



EUROLEAGUETM **BASKETBALL** **PRESS KIT**

SLUC NANCY vs. **REGAL FC BARCELONA**

22 D'OCTUBRE DEL 2008

1r PARTIT EUROLLIGA



sportingbet.com





EUROLEAGUE
BASKETBALL

Amb motiu de la primera jornada de l'Eurolliga de bàsquet que el Regal FC Barcelona disputarà davant del Nancy, seguidament us informem d'algunes dades relacionades amb el partit.

PLA DE VIATGE DEL REGAL FC BARCELONA:

Dimecres 21-10-08

- A les 9'15 hores, roda de premsa de Xavier Pascual, entrenador del Regal FC Barcelona a l'aeroport del Prat.
- A les 10'00 hores, sortida del vol xàrter en direcció a Nancy-Metz des de la terminal d'aviació general de l'aeroport del Prat.
- A les 12'15 hores, arribada a l'aeroport.
- A continuació, trasllat en autocar a Nancy i allotjament a:

NOVOTEL NANCY OUEST
RN 4 - Rue du Vair
54520 LAXOU. NANCY
Tel (+33)3/83934545
Fax (+33)3/83985707

Dijous 22-10-08

- A les 11'00 hores, entrenament al Palais des Sports de Gentilly "Jean Weille".
- A les 20'45 hores, partit al Palais des Sports de Gentilly "Jean Weille"




Sluc Nancy – Regal FC Barcelona

- A les 23'45 hores, sortida cap a l'aeroport de Barcelona

EUROLLIGA 2008-09

Dia:	22-10-08
Hora:	Hora local: 20:30
	Hora Barcelona: 20:30

FITXA TÈCNICA

 SLUC NANCY	 EUROLEAGUE BASKETBALL	 REGAL FC BARCELONA
	Fundació	1926
	Abonats	5.010
Palais des Sports de Gentilly "Jean Weille"	Pavelló	Palau Blaugrana
	Capacitat	7.585
Christian Fra	President	Joan Laporta
	Directiu Encarregat Secció	Josep Cubells
	General Manager	Joan Creus
	Patrocinadors	Regal
	Equipament	Nike
		Samarreta blaugrana
www.sluc-basket.org	Web oficial	www.fcbarcelona.cat

ENTRENADORS

JEAN-LUC MONSCHAU		XAVI PASCUAL
1951	Data naixement	9-9-1972
	Lloc naixement	Barcelona
5	Temporades al club	2
Kaysersberg, Mulhouse 1985-91, Le Mans, SDA Dijon, St. Brieuc, Le Havre, BCM Gravelines-Dunkerque, Sluc Nancy	Anteriors equips	Sant Feliu, Olesa, Aracena
Campió Lliga França 2007-08 amb Sluc Nancy, Campió de Semaine D'As 2005 amb Sluc Nancy	Títols i dades d'interès	-

**PLANTILLA PROFESSIONAL REGAL FC BARCELONA
TEMPORADA 2008/09**

DORSAL	N O M	NACIONALITAT	POSICIO	ALÇADA	NAIXEMENT
5	GIANLUCA BASILE	ITÀLIA	ESCORTA	1'91	1975
6	ANDRE BARRETT	EUA	BASE	1'75	1982
8	JORDI TRIAS	ESPANYA	ALER-PIVOT	2'06	1980
9	LUBOS BARTON	TXÈQUIA	ALER	2'02	1980
10	JAKA LAKOVIC	ESLOVÈNIA	BASE	1'86	1978
11	JUAN CARLOS NAVARRO	ESPANYA	ESCORTA	1'91	1980
13	DAVID ANDERSEN	AUSTRÀLIA	PIVOT	2'12	1980
14	XAVI REY	ESPANYA	PIVOT	2'09	1987
17	FRAN VÁZQUEZ	ESPANYA	ALER-PIVOT	2'09	1983
21	ERSAN ILYASOVA	TURQUIA	ALER-PIVOT	2'08	1987
24	VÍCTOR SADA	ESPANYA	BASE	1'92	1984
44	ROGER GRIMAU	ESPANYA	BASE-ESCORTA	1'96	1978

**PLANTILLA PROFESSIONAL SLUC NANCY
TEMPORADA 2008/09**

DORSAL	N O M	NACIONALITAT	POSICIO	ALÇADA	NAIXEMENT
-	TERENCE PARKER	FRANÇA	ESCORTA	1.87	1984
4	JOHN COX	EUA	BASE	1.94	1981
5	MICHEL MORANDAIS	FRANÇA	ESCORTA	1.95	1979
6	LAMAYNE WILSON	EUA	ALER-PIVOT	2.03	1980
7	CYRIL JULIAN	FRANÇA	PIVOT	2.06	1974
8	JEFF GREER	REPÚBLICA DOMINICANA	ESCORTA	1.95	1979
10	STEED TCHICAMBOUD	FRANÇA	BASE	2.02	1981
11	AMADOU ABOUBAKAR ZAKI	NIGER	PIVOT	2.14	1988
12	ROD BENSON	AUA	PIVOT	2.08	1984
13	VICTOR SAMNICK	FRANÇA	ALER-PIVOT	2.03	1979
14	RICARDO GREER	REPÚBLICA DOMINICANA	ALER	1.96	1977
15	SAIDOU NJOYA	CAMERUN	BASE	1.86	1989
16	YOHANN JACQUES	FRANÇA	ALER	2.03	1990



Sluc Nancy (-) - Regal FC Barcelona (-)
1r partit Lliga Regular Eurolliga
22-10-08, Palais des Sports de Gentilly "Jean Weille", 20:30 h, Canal 33



POSSIBLES TITULARS REGAL FC BARCELONA

Posició	#	Jugador	Alçada	Pes
Base	10	Jaka Lakovic	1'86	89
Escorta	5	Gianluca Basile	1'92	94
Aler				
Aler-Pivot	21	Ersan Ilyasova	2'09	106
Pivot				

LESIONS

Jugador	Lesió	Status

RÈCORDS 2008-09

Total Lliga Regular	12-8	Total Playoffs	1-2
Casa Lliga Regular	8-2	Casa Playoffs	1-0
Fora Lliga Regular	4-6	Fora Playoffs	0-2
Pròrroga Lliga Regular	-	Pròrroga Playoffs	-

RATXES

Total:	
Casa:	
Fora:	

RÈCORD REGAL FC BARCELONA VS. SLUC NANCY (0-0)

	CASA	FORA	TOTAL
Històric Lliga regular	Mai	Mai	
Històric Playoffs	Mai	Mai	

MILLOR DIFERÈNCIA A FAVOR DE REGAL FC BARCELONA

Al Palau			
A fora			

MILLOR DIFERÈNCIA A FAVOR DE L'SLUC NANCY

Al Palau			
A fora			

ENFRONTAMENTS ANTERIORS (-)

Partit	Data	Competició

GUARDONS TEMPORADA 2008-09

Jordi Trias	Jugador setmana 14
-------------	--------------------

PARTITS PERDUTS DEGUT A LESIONS/MALALTIES

Jugador	Lesió	Dates fora	Nº partits	Rècord
Roger Grimau	Fractura 4t dret mà dreta	17-9 a 27-10	1	0-1
Gianluca Basile	Elongació cama dreta	21-10 a 28-10	1	0-1
Mario Kasun	Arítmia cardíaca	20-1 a 7-2	2	1-1

MARGE DE VICTÒRIA-DERROTA TEMPORADA 2008-09

	1	2	3	4	5	6	7	8	9	10	11	12	13	14	15	16	17	18	19	20	21	22	23	26	29
Marge de victòria		2		1		1	1		2	1	1				1							1		1	1
Marge de derrota	2	1	2		1	1				1			1				1								

REGAL FC BARCELONA ANOTACIÓ PER QUARTS 2008-09

Anotació	1	2	3	4	Pròrroga	TOTAL
FC Barcelona	438	420	397	453		1.708
Rivals	367	432	394	444		1.619
TOTAL	+71	-12	+3	+9		+89

Mitjana d'anotació	1	2	3	4	Pròrroga	TOTAL
FC Barcelona	19.04	18.26	17.26	19.69		74.26
Rivals	15.95	18.78	17.13	19.30		70.39

LÍDERS 2007-08 REGAL FC BARCELONA LÍDERS PER CATEGORIA Lliga REGULAR

ANOTACIO	
Jaka Lakovic	268
Gianluca Basile	210
Roger Grimau	200
Mario Kasun	197
Jordi Trias	146

REBOTS	
Jordi Trias	113
Ersan Ilyasova	101
Mario Kasun	81
Roger Grimau	74
Gianluca Basile	60

ASSISTÈNCIES	
Pepe Sánchez	80
Jaka Lakovic	64
Roger Grimau	37
Jordi Trias	35
Gianluca Basile	31

% TIRS DE 2	
Jordi Trias	65.3 %
Mario Kasun	61.9 %
Fran Vázquez	69.6 %
Denis Marconato	54.4 %
Roger Grimau	54.2 %

% TIRS LLIURES	
Alex Acker	82.1 %
Denis Marconato	81.8 %
Jaka Lakovic	80.5 %
Roger Grimau	80 %
Gianluca Basile	77.4 %

% TIRS DE 3	
Jaka Lakovic	36.8 %
Roger Grimau	35.7 %
Gianluca Basile	29.1 %
Alex Acker	27.5 %
Ersan Ilyasova	25.5 %

TAPS	
Ersan Ilyasova	23
Fran Vázquez	18
Mario Kasun	13
Jordi Trias	12
Denis Marconato	8

RECUPERACIONS	
Pepe Sánchez	33
Gianluca Basile	27
Roger Grimau	25
Jaka Lakovic	24
Ersan Ilyasova	17

MINUTS	
Gianluca Basile	26:19
Jaka Lakovic	25:32
Jordi Trias	21:28
Roger Grimau	21:04
Pepe Sánchez	20:31

JUGADORS DE REGAL FC BARCELONA ENTRE ELS LÍDERS DE L'EUROLLIGA 2007-08

	INDIVIDUAL
Jaka Lakovic:	42è en robatoris (1.09 pp) 24è en valoració (12.86 pp) 9è en faltes rebudes (4.59 pp) 13è en assistències (2.91 pp) 25è en anotació (12.18 pp) 26è en % tirs lliures (80.49%)
Pepe Sánchez:	13è en robatoris (1.50 pp) 8è en assistències (3.64 pp)
Gianluca Basile	25è en robatoris (1.29 pp)
Mario Kasun:	11è en rebots d'atac (2.15) 20è en taps (0.65 pp) 10è en % tirs de 2 (61.90 %)
Roger Grimau:	29è en % tirs lliures (80 %) 35è en % tirs lliures (78.05 %)
Fran Vázquez	15è en taps (0.82 pp) 16è en % tirs de 2 (59.60 %)
Jordi Trias:	6è en % tirs de 2 (65.31%) 16è en rebots totals (5.48 pp) 33è en valoració (12 pp) 23è en taps (0.57 pp) 24è en rebots defensius (3.33 pp) 12è en rebots ofensius (2.14 pp)
Ersan Ilyasova:	37è en rebots defensius (3,10 pp) 18è en rebots d'atac (1.71 pp) 28è en rebots totals (4.81 pp) 10è en taps (1.10pp)
Denis Marconato:	46è en % tirs de 2 (54.39 %)

	FCB		RIVAL	
Anotació:	74.2 pp	8è	83.3 pp	1r
% tirs 2:	54.1 %	4t	56.6 %	2n
% tirs 1:	73.5 %	10è	71 %	19è
% tirs 3:	29.7 %	23è	39.7 %	3r
Rebots defensa:	23.3 pp	5è	24.8 pp	2n
Rebots atac:	10.4 pp	7è	8.4 pp	16è
Rebots totals:	33.7 pp	2n	33.1 pp	4t
Assistències:	14.3 pp	4t	18.1 pp	1r
Recuperacions:	9.2 pp	12è	9.8 pp	7è
Pèrdues:	12.7 pp	18è	13.2 pp	15è
Taps:	3.9 pp		3 pp	

**2007-08 MILLORS I PITJORS REGISTRES
REGAL FC BARCELONA LLIGA REGULAR**

	MILLORS	PITJORS
Punts		
Punts 1r Quart		
Punts 2n Quart		
Punts a la 1a meitat		
Punts 3r Quart		
Punts 4t Quart		
Cistelles 2 aconseguides		
Cistelles 2 intentades		
% cistelles 2		
Cistelles 3 aconseguides		
Cistelles 3 intentades		
% cistelles 3		
Cistelles 1 aconseguides		
Cistelles 1 intentades		
% cistelles 1		
Rebots atac		
Rebots defensa		
Rebots totals		
Assistències		
Recuperacions		
Pèrdues		
Faltes		
Taps		
Marge de victòria		
Marge de derrota		

**2008-09 MILLORS MARQUES INDIVIDUALS
REGAL FC BARCELONA**

Punts		
Cistelles 2 aconseguides		
Cistelles 2 intentades		
Cistelles 3 aconseguides		
Cistelles 3 intentades		
Cistelles 1 aconseguides		
Cistelles 1 intentades		
Rebots atac		
Rebots defensa		
Rebots totals		
Assistències		
Recuperacions		
Pèrdues		
Taps		
Minuts		

2008-09 MILLORS I PITJORS REGISTRES CONTRARIS LLIGA REGULAR

	MILLORS	PITJORS
Punts		
Punts 1r Quart		
Punts 2n Quart		
Punts a la 1a meitat		
Punts 3r Quart		
Punts 4t Quart		
Cistelles 2 aconseguides		
Cistelles 2 intentades		
% cistelles 2		
Cistelles 3 aconseguides		
Cistelles 3 intentades		
% cistelles 3		
Cistelles 1 aconseguides		
Cistelles 1 intentades		
% cistelles 1		
Rebots atac		
Rebots defensa		
Rebots totals		
Assistències		
Recuperacions		
Pèrdues		
Faltes		
Taps		
Marge de victòria		
Marge de derrota		

2008-09 MILLORS MARQUES INDIVIDUALS CONTRARIS LLIGA REGULAR

Punts		
Cistelles 2 aconseguides		
Cistelles 2 intentades		
Cistelles 3 aconseguides		
Cistelles 3 intentades		
Cistelles 1 aconseguides		
Cistelles 1 intentades		
Rebots atac		
Rebots defensa		
Rebots totals		
Assistències		
Recuperacions		
Pèrdues		
Taps		
Minuts		

2008-09 REGAL FC BARCELONA PER NUMEROS

	Total	Casa	Fora
Anotant més de 100	-	-	-
Anotant entre 91 i 100	1-0	1-0	-
Anotant entre 81 i 90	6-0	4-0	2-0
Anotant entre 71 i 80	3-5	2-1	1-4
Anotant entre 61 i 70	3-3	2-0	1-3
Anotant menys de 60	0-2	0-1	0-1
Encaixant més de 100	-	-	-
Encaixant entre 91 i 100	-	-	-
Encaixant entre 81 i 90	0-4	-	0-4
Encaixant entre 71 i 80	4-3	2-1	2-2
Encaixant entre 61 i 70	7-2	5-0	2-2
Encaixant menys de 60	2-1	2-1	-
Més rebots que contrari	7-3	4-1	3-2
Menys rebots que contrari	4-6	4-0	0-6
Empatats en rebots	2-1	1-1	1-0
Millor % en tir	11-4	8-2	3-2
Pitjor % en tir	1-6	1-0	0-6
Empatats % en tir	-	-	-
Jugant de blaugrana	13-9	9-2	4-7
Jugant de blau cel	0-1	-	0-1
3+1 a favor	-	-	-
3+1 per contraris	1-0	-	1-0
Guanyats després d'anotar 1r	10-5	7-1	3-4
Partits a la pròrroga	-	-	-

	Total	Casa	Fora
Liderant després 1r quart	12-4	8-0	4-4
Darrera després 1r quart	1-6	1-2	0-4
Empatat al 1r quart	-	-	-
Liderant a la mitja part	11-3	8-2	3-1
Darrera a la mitja part	2-7	1-0	1-7
Empatat a la mitja part	-	-	-
Liderant després 3r quart	12-1	9-0	3-1
Darrera després 3r quart	1-7	0-1	1-6
Empatat al 3r quart	0-2	0-1	0-1
Jugat en Dilluns	-	-	-
Jugat en Dimarts	0-1	0-1	0-1
Jugat en Dimecres	3-3	1-1	2-2
Jugat en Dijous	10-6	8-1	2-5
Jugat en Divendres	-	-	-
Jugat en Dissabte	-	-	-
Jugat en Diumenge	-	-	-
Octubre	0-1	-	0-1
Novembre	4-1	3-0	1-1
Desembre	3-0	2-0	1-0
Gener	2-3	0-2	2-1
Febrer	2-1	2-0	0-1
Març	1-2	1-0	0-2
Abril	1-2	1-0	0-2
Maig	-	-	-

ALINEACIONS TITULARS 2008-09

PARTITS	BASE	ESCORTA	ALER	ALER-PIVOT	PIVOT	No. PARTITS	BALANÇ	%
1; 4	Lakovic	Acker	Morandais	Trias	Kasun	2	0-2	0
2	Lakovic	Morandais	Ilyasova	Trias	Marconato	1	1-0	100
3	Lakovic	Basile	Ilyasova	Trias	Kasun	1	1-0	100
5-15	Lakovic	Basile	Ilyasova	Vázquez	Marconato	2	2-0	100
6; 8; 17	Lakovic	Basile	Acker	Trias	Kasun	3	3-0	100
7; 11	Lakovic	Basile	Acker	Vázquez	Kasun	2	1-1	50
9	Lakovic	Basile	Acker	Trias	Marconato	1	1-0	100
10	Sánchez	Acker	Ilyasova	Trias	Kasun	1	1-0	100
12	Lakovic	Acker	Ilyasova	Marconato	Kasun	1	0-1	0
13-14	Lakovic	Basile	Acker	Trias	Vázquez	2	1-1	50
16	Lakovic	Basile	Grimau	Vázquez	Marconato	1	0-1	0
18	Sánchez	Basile	Acker	Vázquez	Kasun	1	0-1	0
19	Sánchez	Basile	Acker	Trias	Kasun	1	0-1	0
20	Lakovic	Basile	Acker	Vázquez	Marconato	1	1-0	100
21	Lakovic	Basile	Neal	Ilyasova	Marconato	1	0-1	0
22-23	Lakovic	Basile	Acker	Ilyasova	Marconato	2	1-1	50

RÈCORD QUAN S'HA ESTAT AL CINC INICIAL 2008-09

JUGADOR	Partits	Guanyats	Perduts
Jaka Lakovic	20	12	8
Gianluca Basile	18	11	7
Alex Acker	17	9	8
Jordi Trias	12	8	4
Mario Kasun	12	6	6
Denis Marconato	10	6	4
Fran Vázquez	10	5	5
Ersan Ilyasova	8	6	2
Michel Morandais	3	1	2
Pepe Sánchez	3	1	2
Roger Grimau	1	0	1
Gary Neal	1	0	1

2008-09 FC BARCELONA PER NÚMEROS Lliga A REGULAR

Jugador	PUNTS TOTALS			REBOTS		ASSISTÈNCIES		LIDERS PER PARTIT			
	Partits	+10	+20	+30	+5	+10	+5	+10	Punts	Rebots	Assistències
Gianluca Basile	22	8		1	5				3	1	1
Pepe Sánchez	23	1			4		6				12
Jordi Trias	22	6			8	2	2		1	8	3
Denis Marconato	21	1			4					1	
Jaka Lakovic	23	15	2			1	3		9	1	8
Gary Neal	7				1						
Fran Vázquez	23	8			2	2				3	
Nihad Djedovic	1				1						
Ersan Ilyasova	22	4	1		11				1	6	1
Albert Moncasi	4										
Michel Morandais	6	1									
Alex Acker	22	4			2					1	
Mario Kasun	21	9	1		9				4	1	
Roger Grimau	22	9	1		6		1		5	2	5



XAVIER PASCUAL
Temporades al Regal FC Barcelona: 2
Rècord amb el Regal FC Barcelona: 4-5
Rècord a l'Eurolliga: 4-5

ESTADÍSTIQUES XAVIER PASCUAL A L'EUROLLIGA

Ivanovic com a entrenador a l'Eurolliga	Total	al FC Barcelona	Amb altres equips
Victòries/Derrotes LR:	3-3	3-3	-
A casa:	3-0	3-0	-
A domicili:	0-3	0-3	-
Partits a la pròrroga:	-	-	-
Victòries totals PO:	1-2	1-2	-
A casa PO:	1-0	-	-
A domicili PO:	0-2	0-2	-
Partits a la pròrroga:	-	-	-
Anotant 60 punts o menys:	0-1	0-1	-
Anotant entre 61 i 70:	2-2	2-2	-
Anotant entre 71 i 80:	0-2	0-2	-
Anotant entre 81 i 90:	1-0	1-0	-
Anotant entre 91 i 100:	-	-	-
Anotant més de 100:	-	-	-
Partits jugats al setembre:	-	-	-
Partits jugats a l'octubre:	-	-	-
Partits jugats al novembre:	-	-	-
Partits jugats al desembre:	-	-	-
Partits jugats al gener:	-	-	-
Partits jugats al febrer:	2-1	2-1	-
Partits jugats al març:	1-2	1-2	-
Partits jugats a l'abril:	1-2	1-2	-
Partits jugats al maig:	-	-	-

XAVIER PASCUAL vs. EQUIPS EUROLLIGA

Unicaja	1-1	CSKA Moscou	1-1	Lottomatica Roma	1-1
Maccabi Tel Aviv	1-2				

ESTADÍSTIQUES XAVIER PASCUAL A L'EUROLLIGA

Millor ratxa:	1 partit	temporada 2008-09
Pitjor ratxa:	2 partits	Partit 4-5 (temporada 2008-09)
Millor puntuació:	86 punts	Regal FC Barcelona 86 – Lottomatica Roma 57
Pitjor puntuació:	55 punts	CSKA Moscou 72 – FC Barcelona 55
Marge de diferència a favor:	+29 punts	Regal FC Barcelona 86 – Lottomatica Roma 57
Marge de diferència en contra:	-17 punts	CSKA Moscou 72 – FC Barcelona 55

**#17 FRAN VÁZQUEZ****Aler-Pivot****2'09 m 104 kg****3a temporada**


Mitjanes 2008-09		Millors 2008-09		Millor carrera Lliga Regular	
Min:	14:13	Min:	26:35 vs. Unicaja (14-2-08)	Min:	36:15 vs. CSKA (8-12-2004)
Punts:	6.4	Punts:	15 vs. Partizan (13-12-07)	Punts:	19 vs. Skyliners (25-1-2005)
Reb:	2.4	Reb:	10 vs. Maccabi (3-4-08)	Reb:	11 vs. CSKA (8-12-2004)
Assist:	0.5	Assist:	2, 2 veg. Ult. a Brose (31-1-08)	Assist:	4 vs. Panathinaikòs (21-3-07)

ULTIMS PARTITS												
Data	Equip	Min	T2	T3	TI	RA	RD	RT	As	Rob.	Taps	Pts
5-3-08	a Unicaja	17:48	1/3	0/1	0/0	0	2	2	0	0	1	2
12-3-08	a Roma	10:24	2/3	0/0	0/0	1	1	2	0	0	1	4
20-3-08	vs. CSKA	16:09	4/7	0/1	0/0	1	1	2	0	2	2	8
1-4-08	a Maccabi	13:05	1/2	0/0	0/0	1	1	2	0	0	0	2
3-4-08	vs. Maccabi	26:16	4/4	0/1	0/0	2	8	10	1	0	1	8

**#21 ERSAN ILYASOVA****Aler-Pivot****2'08 m 108 kg****2a temporada**

Mitjanes 2008-09		Millors 2008-09		Millor carrera Lliga Regular	
Min:	18:09	Min:	33:25 a Maccabi (1-4-08)	Min:	33:25 a Maccabi (1-4-08)
Punts:	6.3	Punts:	21 a Maccabi (1-4-08)	Punts:	21 a Maccabi (1-4-08)
Reb:	4.8	Reb:	9 a Maccabi (1-4-08)	Reb:	9 a Maccabi (1-4-08)
Assist:	0.8	Assist:	3 vs. Roma (28-2-08)	Assist:	3 vs. Roma (28-2-08)

ULTIMS PARTITS												
Data	Equip	Min	T2	T3	TI	RA	RD	RT	As	Rob.	Taps	Pts
5-3-08	a Unicaja	22:02	2/7	1/2	0/0	3	4	7	1	0	3	7
12-3-08	a Roma	28:16	4/6	0/3	1/1	0	7	7	2	3	1	9
20-3-08	vs. CSKA	20:15	3/7	0/1	2/5	2	2	4	1	1	1	8
1-4-08	a Maccabi	33:25	4/5	4/7	1/2	6	3	9	2	1	2	21
3-4-08	vs. Maccabi	08:06	1/2	0/0	0/0	1	0	1	1	0	0	2



#44 ROGER GRIMAU

Escorta

1'96 m 95 kg

6a temporada

Mitjanes 2008-09		Millors 2008-09		Millor carrera Lliga Regular	
Min:	21:04	Min:	29:44 a Roma (12-3-08)	Min:	29:44 a Roma (12-3-08)
Punts:	9.5	Punts:	21 a Roma (12-3-08)	Punts:	21, 2 veg. Ult. A Roma (12-3-08)
Reb:	3.5	Reb:	8, 2 veg. Ult. Vs. CSKA (20-3-08)	Reb:	8, 2 veg. Ult. Vs. CSKA (20-3-08)
Assist:	1.8	Assist:	5 vs. Maccabi (3-4-08)	Assist:	5 vs. Maccabi (3-4-08)

ULTIMS PARTITS

Data	Equip	Min	T2	T3	T1	RA	RD	RT	As	Rob.	Taps	Pts
5-3-08	a Unicaja	24:40	2/4	1/2	0/0	0	3	3	2	1	0	7
12-3-08	a Roma	29:44	5/9	3/7	2/2	0	6	6	2	3	1	21
20-3-08	vs. CSKA	27:22	3/5	0/3	0/0	1	7	8	3	0	0	6
1-4-08	a Maccabi	18:51	1/4	1/2	1/2	0	2	2	0	1	1	6
3-4-08	vs. Maccabi	23:01	2/4	1/2	4/4	0	2	2	5	2	1	11

PARTITS EUROLLIGA 2008-09

Jornada	Data	Partit	Assistència
Jornada 1		Nancy - Regal FC Barcelona	
Jornada 2		Regal FC Barcelona - Panathinakòs	
Jornada 3		Montepaschi Siena - Regal FC Barcelona	
Jornada 4		Prokom Trefl Sopot - Regal FC Barcelona	
Jornada 5		Zalgiris Kaunas - Regal FC Barcelona	
Jornada 6		Regal FC Barcelona - Nancy	
Jornada 7		Panathinaikòs - Regal FC Barcelona	
Jornada 8		Regal FC Barcelona - Montepaschi Siena	
Jornada 9		Regal FC Barcelona - Prokom Trefl Sopot	
Jornada 10		Regal FC Barcelona - Zalgiris Kaunas	

PARTITS A LA PRÒRROGA DE REGAL FC BARCELONA A L'EUROLLIGA (3-1)

Data	Partit	Resultat
30-10-2002	Efes Pilsen - FC Barcelona	91 - 92
11-2-2004	FC Barcelona - Partizan Belgrado	95 - 91
25-1-2007	Winterthur FC Barcelona - CSKA Moscou	70 - 78
31-1-2007	Aris TT Bank - Winterthur FC Barcelona	75 - 82

TEMPORADA 2008-09

JORNADA 1		JORNADA 6	
	Panathinaikòs – Zalgiris		Zalgiris – Panathinaikòs
	Montepaschi Siena – Asseco Prokom		Asseco Prokom – Montepaschi Siena
	SLUC Nancy – Regal FC Barcelona		Regal FC Barcelona – SLUC Nancy
JORNADA 2		JORNADA 7	
	Asseco Prokom – SLUC Nancy		SLUC Nancy – Asseco Prokom
	Regal FC Barcelona - Panathinaikòs		Panathinaikòs – Regal FC Barcelona
	Zalgiris – Montepaschi Siena		Montepaschi Siena - Zalgiris
JORNADA 3		JORNADA 8	
	Asseco Prokom – Zalgiris		Zalgiris – Asseco Procom
	SLUC Nancy – Panathinaikòs		Panathinaikòs – SLUC Nancy
	Montepaschi Siena – Regal FC Barcelona		Regal FC Barcelona – Montepaschi Siena
JORNADA 4		JORNADA 9	
	Panathinaikòs – Montepaschi Siena		Montepaschi Siena – Panathinaikòs
	SLUC Nancy – Zalgiris		Zalgiris – SLUC Nancy
	Regal FC Barcelona – Asseco Prokom		Asseco Prokom – Regal FC Barcelona
JORNADA 5		JORNADA 10	
	Zalgiris – Regal FC Barcelona		Regal FC Barcelona – Zalgiris
	Asseco Prokom - Panathinaikòs		Panathinaikòs – Asseco Prokom
	Montepaschi Siena – SLUC Nancy		SLUC Nancy – Montepaschi Siena

CLASSIFICACIÓ GRUP B

	PG	PP	PF	PC	DIF
Zalgiris Kaunas					
Regal FC Barcelona					
SLUC Nancy					
Panathinaikòs					
Montepaschi Siena					
Asseco Prokom					

PARTITS DE REGAL FC BARCELONA A EUROPA PER PAÏSOS

País	Jugats	Guanyats			Perduts			Empatat	Total	Total
		Casa	Fora	Neutral	Casa	Fora	Neutral		Guanyats	Perduts
Alemanya	26	10	10		3	3			20	6
Anglaterra	10	5	4					1	9	0
Àustria	4	2	2						4	0
Bèlgica	8	4	2			2			6	2
Bielorússia	1	1							1	0
Bosnia-Her.	4	2				2			2	2
Croàcia	35	12	8		4	8	3		20	15
Escòcia	4	2	2						4	0
Eslovàquia	2	1	1						2	0
Eslovènia	17	8	3		1	5			11	6
Espanya	27	11	3	1	1	10	2		15	12
Estònia	2	1	1						2	0
Finlàndia	2	1	1						2	0
França	57	26	16	1	2	12			43	14
Grècia	53	19	16	1	4	9	4		36	17
Holanda	12	6	3		3				9	3
Hongria	2	1	1						2	0
Islàndia	2	1	1						2	0
Israel	33	12	7	1	3	9	1		20	13
Itàlia	117	42	12	2	14	45	2		56	61
Lituània	13	4	6	1	2				11	2
Luxemburg	7	3	3	1					7	0
Marroc	2	1	1						2	0
Polònia	12	5	5		1	1			10	2
Portugal	6	3	3						6	0
Romania	4	2	1			1			3	1
Rússia	16	5	2	1	2	6	1		8	9
Sèrbia	18	8	4		1	5			12	6
Suècia	2	1	1						2	0
Suïssa	4	2	2						4	0
Turquia	41	21	9			10	1		30	11
Xipre	2	1	1						2	0
	546	224	129	9	41	126	14	1	364	181

PARTITS DE REGAL FC BARCELONA A EUROPA PER COMPETICIONS

EUROLLIGA:

	Casa	Fora	Neutral	Totals
Victòries	62	42	2	106
Derrotes	18	39	2	59
Empats				
Total Partits	80	81	4	165

COPA D'EUROPA:

	Casa	Fora	Neutral	Totals
Victòries	98	57	4	159
Derrotes	16	57	11	84
Empats				
Total Partits	114	114	15	243

RECOPA D'EUROPA:

	Casa	Fora	Neutral	Totals
Victòries	30	12	2	44
Derrotes	1	18	1	20
Empats		1		1
Total Partits	31	31	3	65

COPA KORAC:

	Casa	Fora	Neutral	Totals
Victòries	33	20		53
Derrotes	4	16		20
Empats				
Total Partits	37	36		73

TOTALS:

Victòries	364
Derrotes	180
Empats	1
Total Partits	546

**MÀXIMES DIFERÈNCIES A FAVOR
A LES COMPETICIONS EUROPEES**

Partit	Data	Competició	Diferència
Etzella Ettelbruck 55 – FC Barcelona 138	30/10/1984	Recopa	+ 83
Slask Wroclaw 69 – FC Barcelona 140	1987-88	Eurolliga	+ 71
FC Barcelona 128 – AEK Larnaca 59	06/10/1994	Copa d'Europa	+ 69
CSU Sibiu 59 – FC Barcelona 127	1992-93	Copa Korac	+ 68
FC Barcelona 141 – Neuchatel Sports 77	1974-75	Copa Korac	+ 64
FC Barcelona 129 – Slask Wroclaw 65	15/10/1987	Eurolliga	+ 64
FC Barcelona 110 – Dudelange Basket 55	1973-74	Copa Korac	+ 55
FC Barcelona 105 – Etzella Ettelbruck 53	06/11/1984	Recopa	+ 52
FC Barcelona 125 – Lech Poznan 73	03/01/1990	Copa d'Europa	+ 52
FC Barcelona 88 – Porto FC 36	1974-75	Copa Korac	+ 52
FC Barcelona 112 – Olympique Antibes 65	1975-76	Copa Korac	+ 47
Ibrottarfelag Reykjavik 79 – FC Barcelona 125	1978-79	Recopa	+ 46
FC Barcelona 95 – Fenerbahce Istanbul 50	09/10/1991	Eurolliga	+ 45
Guilford Kings 64 – FC Barcelona 109	08/12/1993	Eurolliga	+ 45
FC Barcelona 124 – Ibrottarfelag Reykjavik 79	1978-79	Recopa	+ 45
FC Barcelona 97 – Cibona Zagreb 53	01/12/2005	Eurolliga	+ 44
FC Barcelona 126 – Viganello Lugano 84	1977-78	Recopa	+ 42
FC Barcelona 117 – Hiefenech Heffingen 77	31/10/1990	Euroleague	+ 40
Hiefenech Heffingen 73 – FC Barcelona 113	25/10/1990	Euroleague	+ 40
FC Barcelona 94 – Guilford Kings 55	10/02/1994	Eurolliga	+ 39
FC Barcelona 124 – Landis Viena 85	28/01/1986	Recopa	+ 39

MÀXIMES DIFERÈNCIES EN CONTRA A LES COMPETICIONS EUROPEES

Partit	Data	Competició	Diferència
Olimpija Ljubljana 92 – FC Barcelona 60	08/01/1998	Eurolliga	-32
Efes Pilsen 96 – FC Barcelona 70	19/02/1997	Eurolliga	-26
FC Barcelona 64 – Bayer Leverkusen 90	25/11/1993	Eurolliga	-26
Pallacanestro Cantú 110 – FC Barcelona 85	1974-75	Copa Korac	-25
Maccabi Tel Aviv 84 – FC Barcelona 59	16/12/2004	Eurolliga	-25
Pallacanestro Cantú 108 – FC Barcelona 84	1973-74	Copa Korac	-24
Olympiacòs 99 – FC Barcelona 78	04/01/1995	Eurolliga	-21
Reial Madrid 99 – FC Barcelona 78	06/01/1994	Eurolliga	-21
FC Barcelona 70 – CSKA Moscou 91	25/02/2005	Eurolliga	-21
Pallacanestro Varese 106 – FC Barcelona 86	1979-80	Recopa	-20
Pallacanestro Cantú 97 – FC Barcelona 77	1977-78	Recopa	-20
FC Barcelona 64 – Virtus Roma 84	17/02/1993	Copa Korac	-20
FC Barcelona 65 – Virtus Bolònia 85	18/10/2001	Eurolliga	-20
Panathinaikòs 102 – FC Barcelona 82	21/2/07	Eurolliga	-20
Partizan Belgrad 117 - FC Barcelona 98	1981-82	Recopa	-19
CSKA Moscou 76 – FC Barcelona 57	29/11/2006	Eurolliga	-19
Pallacanestro Cantú 107 – FC Barcelona 89	1981-82	Eurolliga	-18
Pallacanestro Cantú 101 – FC Barcelona 83	1978-79	Recopa	-18
Olympiacòs 82 - FC Barcelona 64	16/02/1994	Eurolliga	-18

**PITJORS ANOTACIONS DE REGAL FC BARCELONA
A LES COMPETICIONS EUROPEES**

Partit	Data	Competició	Punts
Polonia Warsaw 49 - FC Barcelona 41	1959-60	Copa d'Europa	41
Sebastiani Rieti 63 - FC Barcelona 48	1974-75	Copa Korac	48
FC Barcelona 54 - Efes Pilsen 50	10/03/1994	Eurolliga	50
FC Barcelona 51 - Maccabi Tel Aviv 65	18/04/2000	Final Four (Salònica)	51
CSKA Moscou 72 - FC Barcelona 55	20/2/2008	Eurolliga	55
FC Barcelona 55 - Panathinaikòs 56	10/1/2008	Eurolliga	55
CSKA Moscou 76 - FC Barcelona 57	29/11/2006	Eurolliga	57
Partizan Belgrad 61 - FC Barcelona 57	11/12/2003	Eurolliga	57
CSP Limoges 69 - FC Barcelona 57	26/01/1995	Eurolliga	57
Olimpia Milà 70 - FC Barcelona 58	08/12/2005	Eurolliga	58
FC Barcelona 58 - Siena 70	27/01/2005	Eurolliga	58
Olympiacòs 55 - FC Barcelona 58	10/04/2003	Eurolliga	58
FC Barcelona 58 - PAOK Salònica 67	25/10/2000	Eurolliga	58
Olympiacòs 73 - FC Barcelona 58	24/04/1997	Final Four (Roma)	58
Maccabi Tel Aviv 84 - FC Barcelona 59	16/12/2004	Eurolliga	59
Cibona Zagreb 74 - FC Barcelona 59	07/12/1995	Eurolliga	59

**PITJORS ANOTACIONS DEL RIVAL
A LES COMPETICIONS EUROPEES**

Partit	Data	Competició	Punts
FC Barcelona 88 - Porto FC 36	1974-75	Copa Korac	36
Polònia Warsaw 49 - FC Barcelona 41	1959-60	Copa d'Europa	49
FC Barcelona 54 - Efes Pilsen 50	10/03/1994	Eurolliga	50
FC Barcelona 95 - Fenerbahce Istanbul 50	09/10/1991	Eurolliga	50
Frankfurt Skyliners 51 - FC Barcelona 68	18/01/2001	Eurolliga	51
FC Barcelona 69 - Benetton Treviso 51	30/09/1999	Eurolliga	51
FC Barcelona 97 - Cibona Zagreb 53	01/12/2005	Eurolliga	53
FC Barcelona 83 - Krka Novo Mesto 53	16/12/1998	Copa Korac	53
Bayer Leverkusen 53 - FC Barcelona 72	11/11/1998	Eurolliga	53
FC Barcelona 61 - Efes Pilsen 53	15/12/1994	Eurolliga	53
FC Barcelona 105 - Ezzella Ettelbruck 53	06/11/1984	Recopa	53
FC Barcelona 68 - AEK Atenes 54	19/12/2002	Eurolliga	54
FC Barcelona 76 - PAOK Salònica 55	28/10/1999	Eurolliga	55
FC Barcelona 70 - PSG Racing Paris 55	07/10/1998	Eurolliga	55
Benfica Lisboa 55 - FC Barcelona 76	20/12/1995	Eurolliga	55
FC Barcelona 94 - Guilford Kings 55	10/02/1994	Eurolliga	55
Ezzella Ettelbruck 55 - FC Barcelona 138	30/10/1984	Recopa	55
FC Barcelona 110 - Dudelange Basket 55	1973-74	Copa Korac	55
FC Barcelona 55 - Panathinaikòs 56	10/1/2008	Eurolliga	56
Den Helder Basket 56 - FC Barcelona 67	31/01/1990	Copa d'Europa	56
FC Barcelona 90 - Aris Salònica 56	14/12/1989	Copa d'Europa	56
FC Barcelona 86 - Lottomatica Roma 57	28/2/2008	Eurolliga	57
Cibona Zagreb 57 - FC Barcelona 77	26/1/2006	Eurolliga	57
FC Barcelona 69 - AEK Atenes 57	04/11/2004	Eurolliga	57
AEK Atenes 57 - FC Barcelona 62	17/10/2002	Eurolliga	57
FC Barcelona 63 - Panathinaikos 57	02/11/1995	Eurolliga	57
FC Barcelona 92 - Ulker Istanbul 57	18/12/2003	Eurolliga	57
FC Barcelona 80 - Brose Baskets 58	5/12/2007	Eurolliga	58
FC Barcelona 72 - Reial Madrid 58	4/4/2006	Eurolliga	58
Olympiacòs 55 - FC Barcelona 58	10/04/2003	Eurolliga	58
FC Barcelona 77 - Panathinaikos 58	25/09/1996	Eurolliga	58
Prokom Trefl 59 - FC Barcelona 77	8/3/2007	Eurolliga	59
FC Barcelona 73 - Asvel 59	09/12/2004	Eurolliga	59
Virtus Roma 59 - FC Barcelona 61	03/11/2003	Eurolliga	59
FC Barcelona 77 - Fortitudo Bolònia 59	28/03/2002	Eurolliga	59
FC Barcelona 128 - AEK Larnaca 59	06/10/1994	Copa d'Europa	59
FC Barcelona 76 - Siena 59	17/02/1999	Copa Korac	59
CSU Sibiu 59 - FC Barcelona 127	1992-93	Copa Korac	59
FC Barcelona 82 - Den Bosch Basket 59	14/12/1982	Recopa	59

MARQUES HISTÒRIQUES DELS JUGADORS DEL REGAL FC BARCELONA A L'EUROLLIGA

Gianluca Basile:

- Gianluca Basile és el tercer jugador amb més partits jugats a l'Eurolliga amb 158. Necessita cinc partits per superar Jon Robert Holden del CSKA Moscow (162).
- Gianluca Basile és el 7è jugador amb més punts a l'Eurolliga amb 1.729. Necessita 96 punts per superar Juan Carlos Navarro del Regal FC Barcelona (1824).
- Gianluca Basile és el 99è jugador amb millor percentatge de punts per partit a l'Eurolliga amb 10.94 %.
- Gianluca Basile és el novè jugador amb més assistències a l'Eurolliga amb 369. Necessita 16 assistències per superar Tyus Edney (384).
- Gianluca Basile és el segon jugador amb més robatoris a l'Eurolliga amb 223. Necessita 16 robatoris per superar Theodoros Papaloukas del Olympiacòs (238).
- Gianluca Basile és el 24è jugador amb més faltes rebudes a l'Eurolliga amb 374. Necessita cinc faltes rebudes per superar James Penn de l'Efes Pilsen (378).
- Gianluca Basile és el 30è jugador amb més tirs lliures anotats a l'Eurolliga amb 256. Necessita set tirs lliures per superar Dikoudis del Pamesa València (263).
- Gianluca Basile és el jugador que més triples ha anotat a l'Eurolliga amb 319.

Jordi Trias:

- Jordi Trias és el 4t jugador amb millor percentatge en tirs de dos a l'Eurolliga amb 63.46 %.
- Jordi Trias és el 37è jugador amb més taps a l'Eurolliga amb 47. Necessita dos taps per superar Robertas Javtokas del Dynamo Moscou (48).

Jaka Lakovic:

- Jaka Lakovic és el 9è jugador amb més partits jugats a l'Eurolliga amb 146. Necessita dos partits per superar Kostas Tsarsaris del Panathinaikòs (147).
- Jaka Lakovic és el quart jugador amb més punts anotats a l'Eurolliga amb 1952. Necessita 31 punts per superar Jon Robert Holden del CSKA Moscou (1982).

- Jaka Lakovic és el 38è jugador amb millor percentatge de punts per partit a l'Eurolliga amb 13.37 %.
- Jaka Lakovic és el cinquè jugador amb més assistències a l'Eurolliga amb 423. Necessita 41 assistències per superar Sarunas Jasikevicius del Panathinaikòs (463).
- Jaka Lakovic és el 9è jugador amb més robatoris de pilota a l'Eurolliga amb 166. Necessita nou robatoris per superar Luis Scola (174).
- Jaka Lakovic és el 22è jugador amb millor percentatge en tirs lliures a l'Eurolliga amb 84.08 %.
- Jaka Lakovic és tercer jugador amb més triples anotats a l'Eurolliga amb 274. Necessita 29 triples per superar a J.R.Holden del CSKA Moscou (302).
- Jaka Lakovic és el segon jugador amb més faltes rebudes a l'Eurolliga amb 716. Necessita 32 faltes rebudes per superar Marcus Brown del Maccabi Tel Aviv (747).
- Jaka Lakovic és el segon jugador amb més tirs lliures anotats a l'Eurolliga amb 544. Necessita 56 tirs lliures per superar Marcus Brown del Maccabi Tel Aviv (599).

Juan Carlos Navarro:

- Juan Carlos Navarro és el 17è jugador amb més partits jugats a l'Eurolliga amb 135. Necessita dos partits per superar Alexei Savrasenko del CSKA Moscou (136).
- Juan Carlos Navarro és el sisè jugador amb més punts anotats a l'Eurolliga amb 1824. Necessita 123 punts per superar Nicola Vujacic de l'Olympiacòs (1946).
- Juan Carlos Navarro és el 17è jugador amb més assistències a l'Eurolliga amb 282. Necessita tres assistències per superar Kerem Tunceri (284).
- Juan Carlos Navarro és el 9è jugador amb més robatoris de pilota a l'Eurolliga amb 131. Necessita sis robatoris per superar Matjaz Smodis (136).
- Juan Carlos Navarro és el 6è jugador amb més faltes rebudes a l'Eurolliga amb 527. Necessita nou faltes rebudes per superar Jorge Garbajosa del Khimki (535).

- Juan Carlos Navarro és el setè jugador amb més tirs lliures anotats a l'Eurolliga amb 377. Necessita 32 tirs lliures per superar Nicola Vujic de l'Olympiacòs (408).
- Jaka Lakovic és sisè jugador amb més triples anotats a l'Eurolliga amb 247. Necessita tres triples per superar a Trajan Langdon del CSKA Moscou (249).
- Juan Carlos Navarro és el 26è jugador amb millor percentatge en tirs lliures a l'Eurolliga amb 83.59 %.
- Juan Carlos Navarro és el 35è jugador amb millor percentatge de punts per partit a l'Eurolliga amb 13.51 %.
- David Andersen és el desè jugador amb més rebots ofensius a l'Eurolliga amb 237. Necessita set rebots ofensius per superar Dejan Tomasevic del Panathinaikòs (243).
- David Andersen és el quart jugador amb més rebots totals a l'Eurolliga amb 597. Necessita 13 rebots defensius per superar Denis Marconatoc del Bruesa (609).
- David Andersen és el 23è jugador amb més taps a l'Eurolliga amb 60. Necessita dos taps per superar Matjaz Smodis del CSKA Moscou (61).
- David Andersen és el 10è jugador amb més faltes rebudes a l'Eurolliga amb 481. Necessita sis faltes rebudes per superar Dejan Bodiroga (486).

David Andersen:

- David Andersen és el 4t jugador amb més partits jugats a l'Eurolliga amb 158. Necessita un partit per superar Gianluca Basile del Regal FC Barcelona (158).
- David Andersen és el vuitè jugador amb més punts anotats a l'Eurolliga amb 1.639. Necessita 91 punts per superar Gianluca Basile del Regal FC Barcelona (1.729).
- David Andersen és el quart jugador amb més rebots totals a l'Eurolliga amb 834. Necessita 16 rebots totals per superar Nikola Vujic de l'Olympiacòs (850).
- David Andersen és el vuitè jugador amb més tirs lliures anotats a l'Eurolliga amb 366. Necessita nou tirs lliures per superar Juan Carlos Navarro del Regal FC Barcelona (374).

Fran Vázquez:

- Fran Vázquez és el 12è jugador amb més taps a l'Eurolliga amb 74. Necessita 3 taps per superar Jorge Garbajosa del Khimki (76).
- Fran Vázquez és el 25è jugador amb millor percentatge en tirs de dos a l'Eurolliga amb 59.15 %.