



EUROLEAGUE BASKETBALL

PRESS KIT

TAU CERÁMICA vs. REGAL FC BARCELONA

2 D'ABRIL DEL 2009

4t PARTIT QUARTS DE FINAL



sportingbet.com





**EUROLEAGUE
BASKETBALL**

Amb motiu de la tercera jornada dels Quarts de Final de l'Eurolliga de bàsquet que el Regal FC Barcelona disputarà davant del Tau Cerámica, seguidament us informem d'algunes dades relacionades amb el partit.

PLA DE VIATGE DEL REGAL FC BARCELONA:

Dilluns 30-3-09

- A les 12'30 hores, gravació dels últims minuts de l'entrenament al Palau Blaugrana.
- A les 13'00 hores, conferència de premsa de l'entrenador Xavier Pascual, a la sala de premsa del Palau Blaugrana.
- A les 15'15 hores, sortida del vol xàrter en direcció a Vitòria des de la terminal B de l'aeroport del Prat
- A les 16'15 hores, arribada a l'aeroport.
- A continuació, trasllat en autocar a Vitòria i allotjament a:
NH Canciller Ayala
Ramon y Cajal 5
01007 Vitòria
Tel: 945 130 000
Fax: 945 133 505

Dimarts 31-3-09

- A les 12'30 hores, entrenament al Buesa Arena.
- A les 20'30 hores, partit al Buesa Arena:

Tau Cerámica - Regal FC Barcelona

Dimecres 1-4-09

- A les 20'45 hores, entrenament al Buesa Arena.

Dijous 2-4-09

- A les 12'30 hores, entrenament al Buesa Arena.
- A les 20'30 hores, partit al Buesa Arena:

Tau Cerámica - Regal FC Barcelona

EUROLLIGA 2008-09

Dia:	2-4-2009
Hora local:	20:30
Hora a Barcelona:	20:30

FITXA TÈCNICA

 TAU CERÁMICA	 EUROLEAGUE BASKETBALL	 REGAL FC BARCELONA
1959	<i>Fundació</i>	1926
	<i>Abonats</i>	5.010
Bruesa Arena	<i>Pavelló</i>	Palau Blaugrana
9.900	<i>Capacitat</i>	7.585
Josean Querejeta	<i>President</i>	Joan Laporta
	<i>Directiu Encarregat Secció</i>	Josep Cubells
	<i>General Manager</i>	Joan Creus
Tau Cerámica	<i>Patrocinadors</i>	Regal
Astore	<i>Equipament</i>	Nike
Samarreta blanca		Samarreta blaugrana
www.baskonia.com	<i>Web oficial</i>	www.fcbarcelona.cat

ENTRENADORS

DUSKO IVANOVIC		XAVI PASCUAL
1-9-1957	<i>Data naixement</i>	9-9-1972
Bijelo Polje, Montenegro	<i>Lloc naixement</i>	Barcelona
6	<i>Temporades al club</i>	2
Olympic Fribourg, Limoges, FC Barcelona	<i>Anteriors equips</i>	Sant Feliu, Olesa, Aracena
Campió lliga Suïsa 1996-97, 1997-98, 1998-99 amb Olympic Fribourg, Campió de Copa 1998 amb Olympic Fribourg, Campió lliga 1999-00 amb Limoges, Campió de Copa amb Limoges, Campió Copa Korac 2000 amb Limoges, Campió de lliga ACB 2001-02 amb Tau, Campió de Copa 2002 i 2004 amb Tau, Campió Copa 2007 amb FC Barcelona	<i>Títols i dades d'interès</i>	-

**PLANTILLA PROFESSIONAL REGAL FC BARCELONA
TEMPORADA 2008/09**

DORSAL	N O M	NACIONALITAT	POSICIO	ALÇADA	NAIXEMENT
5	GIANLUCA BASILE	ITÀLIA	ESCORTA	1'91	1975
6	ANDRE BARRETT	EUA	BASE	1'75	1982
8	JORDI TRIAS	ESPANYA	ALER-PIVOT	2'06	1980
9	LUBOS BARTON	TXÈQUIA	ALER	2'02	1980
10	JAKA LAKOVIC	ESLOVÈNIA	BASE	1'86	1978
11	JUAN CARLOS NAVARRO	ESPANYA	ESCORTA	1'91	1980
13	DAVID ANDERSEN	AUSTRÀLIA	PIVOT	2'12	1980
17	FRAN VAZQUEZ	ESPANYA	ALER-PIVOT	2'09	1983
19	MAMADOU SAMB	ESPANYA	PIVOT	2'08	1989
20	NIHAD DEDOVIC	BÒSNIA	ALER	1'96	1990
21	ERSAN ILYASOVA	TURQUIA	ALER-PIVOT	2'08	1987
24	VÍCTOR SADA	ESPANYA	BASE	1'92	1984
25	DANIEL SANTIAGO	PUERTO RICO	PIVOT	2'16	1976
44	ROGER GRIMAU	ESPANYA	BASE-ESCORTA	1'96	1978

**PLANTILLA PROFESSIONAL TAU CERÀMICA
TEMPORADA 2008/09**

DORSAL	N O M	NACIONALITAT	POSICIO	ALÇADA	NAIXEMENT
5	PABLO PRIGIONI	ARGENTINA	BASE	1.93	1977
6	VLADO ILIEVSKI	ESLOVÈNIA	BASE	1.88	1980
8	IGOR RACOCEVIC	SÈRBIA	ESCORTA	1.91	1978
9	SERGI VIDAL	ESPANYA	ALER	2.00	1981
10	MATÍAS NOCEDAL	ESPANYA	ESCORTA	1.94	1990
11	ARIEL ESLAVA	ARGENTINA	ALER	2.01	1979
12	MIRZA TELETOVIC	BÒSNIA-HERZEGOVINA	ALER-PIVOT	2.06	1985
19	FERNANDO SAN EMETERIO	ESPANYA	ALER	1.98	1984
21	TIAGO SPLITTER	BRASIL	PIVOT	2.12	1985
33	PETE MICKEAL	EUA	ALER	1.97	1978
42	STANKO BARAC	CROÀCIA	PIVOT	2.17	1986
45	WILL MCDONALD	EUA	ALER-PIVOT	2.07	1979

**ESTADÍSTIQUES REGAL FC BARCELONA
EUROLLIGA TEMPORADA 2008/09**

NOM	P	M	PT	T2	T3	TL	RA	RD	RT	AS	ROB	TP
BASILE	19	434:14	159	13/26	37/69	22/24	5	32	37	35	24	-
BARRETT	13	160:43	47	11/21	6/22	7/8	5	10	15	22	5	-
TRIAS	10	96:02	32	9/13	2/6	8/11	5	18	23	5	2	3
BARTON	19	273:51	81	20/23	12/38	5/7	14	31	45	12	13	2
LAKOVIC	15	287:03	120	11/27	23/56	29/33	1	15	16	35	11	-
NAVARRO	17	475:31	252	52/103	29/83	61/66	2	30	32	64	24	-
ANDERSEN	19	381:15	193	64/122	13/36	26/33	18	60	78	16	8	12
REY	2	3:44	2	1/1	-	-	1	-	1	-	-	-
VAZQUEZ	19	376:06	174	75/110	-	24/40	38	60	98	14	5	36
SAMB	1	10:56	5	2/3	0/1	1/4	-	-	-	-	2	2
DEDOVIC	3	9:51	-	0/1	0/2	-	-	1	1	-	-	-
ILYASOVA	18	389:02	193	41/89	27/67	30/36	33	95	128	12	9	12
SADA	17	317:30	38	6/14	5/24	11/13	13	28	41	52	19	1
SANTIAGO	19	274:08	123	48/85	-	27/35	17	31	48	9	5	17
GRIMAU	19	310:04	124	39/69	6/21	28/34	12	34	46	12	15	4
TOTAL			1543	392/707	160/425	279/344	182	469	651	288	153	89

**ESTADÍSTIQUES TAU CERÀMICA
EUROLLIGA TEMPORADA 2008/09**

NOM	P	M	PTS	T2	T3	TL	RA	RD	RT	AS	ROB	TP
BARAC	14	167:46	56	20/33	0/1	16/24	18	33	51	7	6	6
ESLAVA	5	19:04	6	2/4	-	2/4	1	-	1	1	-	-
HITE	2	17:24	6	0/1	1/2	3/4	1	1	2	1	1	-
ILIEVSKI	9	136:55	36	7/10	5/11	7/7	1	5	6	18	2	1
MCDONALD	19	416:21	183	69/113	5/13	30/48	35	50	85	19	14	21
MICKEAL	17	427:08	175	51/104	7/21	52/59	16	78	94	19	20	3
MUSTAFADEEN	10	136:53	55	15/28	2/12	19/25	6	7	13	13	8	-
NOCEDAL	2	18:23	4	2/4	0/2	-	2	2	4	2	1	-
PRIGIONI	19	498:25	128	12/26	31/69	11/20	7	39	46	85	31	-
RAKOCEVIC	19	493:27	346	66/128	39/99	97/109	4	38	42	36	11	-
SAN EMETERIO	18	207:02	71	19/41	6/19	15/17	8	28	36	12	5	1
SPLITTER	15	360:14	207	77/118	0/1	53/83	20	59	79	24	10	22
TELETOVIC	19	497:33	266	48/65	50/111	20/26	18	52	70	10	8	7
VIDAL	17	428:25	148	23/48	23/41	33/37	7	48	55	34	14	2
TOTAL			1687	411/723	169/402	358/463	168	464	632	281	135	63



Tau Cerámica (8-2) (4-2) (2-1) - Regal FC Barcelona (9-1) (5-1) (1-2)
4t partit Quarts de Final Eurolliga
2-4-2009, Buesa Arena, 20:30 hores, Canal 33



ÚLTIMS TITULARS REGAL FC BARCELONA

Posició	#	Jugador	Alçada	Pes
Base	10	Jaka Lakovic	1'85	81
Escorta	5	Gianluca Basile	1'92	94
Aler	9	Lubos Barton	2'02	98
Aler-Pivot	21	Ersan Ilyasova	2'08	94
Pivot	25	Daniel Santiago	2'16	120

LESIONS

Jugador	Lesió	Status
Cap destacada	Elongació bíceps femoral cama esquerra	Dubte

RÈCORDS 2008-09

Total Lliga Regular	14-2	Total Playoffs	1-2
Casa Lliga Regular	8-0	Casa Playoffs	1-1
Fora Lliga Regular	6-2	Fora Playoffs	0-1
Pròrroga Lliga Regular	-	Pròrroga Playoffs	-

RATXES

Total:	1 perdut
Casa:	1 guanyat
Fora:	1 perdut

RÈCORD REGAL FC BARCELONA VS. TAU CERÁMICA

	CASA	FORA	TOTAL
Històric Lliga regular			
Històric Playoffs	1-1	0-2	1-3

MILLOR DIFERÈNCIA A FAVOR DEL REGAL FC BARCELONA

Al Palau	26-3-2009	FC Barcelona 85 – Tau Cerámica 62	(+23 punts)
A fora			

MILLOR DIFERÈNCIA A FAVOR DEL TAU CERÁMICA

Al Palau	24-3-2009	FC Barcelona 75 – Tau Cerámica 84	(-9 punts)
A fora	30-4-2006	FC Barcelona 82 - Tau Cerámica 87	(-5 punts)

ENFRONTAMENTS ANTERIORS (1-3)

Partit	Data	Competició
FC Barcelona 82 - Tau Cerámica 87	30/4/2006	Final Four (Praga)
FC Barcelona 75 – Tau Cerámica 84	24/3/2009	Eurolliga
FC Barcelona 85 – Tau Cerámica 62	26/3/2009	Eurolliga
Tau Cerámica 69 – FC Barcelona 62	31/3/2009	Eurolliga

PARTITS PERDUTS DEGUT A LESIONS/MALALTIES

Jugador	Lesió	Dates fora	Nº partits	Rècord
Víctor Sada	Esquinç turmell esquerre segon grau	8-11 a 4-12	2	2-0
Jaka Lakovic	Hematoma muscular del vast extern cama esquerra	10-11 a 21-11	1	1-0
Jaka Lakovic	Fissura oculta del cap del peroné	12-12 a 7-1	1	1-0
Juan Carlos Navarro	Lumbalgia	4-1 a 8-1	1	1-0
Jaka Lakovic	Angiofibroma nasofaringi	31-1 a 4-3	3	3-0
Juan Carlos Navarro	Elongació bíceps femoral cama esquerra	30-3 a ...	1	0-1

GUARDONS TEMPORADA 2008-09

Ersan Ilyasova	Jugador mes d'octubre
	Jugador 3a jornada Top 16

MARGE DE VICTÒRIA-DERROTA TEMPORADA 2008-09

	1	2	3	4	5	6	7	8	9	10	11	12	13	14	15	16	17	18	19	20	22	23	24	26	28
Marge de victòria											2	2			1	2		1		1	1	2	1	1	1
Marge de derrota		1					1		1	1															

REGAL FC BARCELONA ANOTACIÓ PER QUARTS 2008-09

Anotació	1	2	3	4	Pròrroga	TOTAL
FC Barcelona	383	392	410	367		1.540
Rivals	324	328	273	371		1.294
TOTAL	+59	+54	+137	-4		+246

Mitjana d'anotació	1	2	3	4	Pròrroga	TOTAL
FC Barcelona	20.15	20.63	21.57	19.31		81.05
Rivals	17.05	17.26	14.36	19.52		68.10

PARTITS A LA PRÒRROGA DEL REGAL FC BARCELONA A L'EUROLLIGA (3-1)

Data	Partit	Resultat
30-10-2002	Efes Pilsen – FC Barcelona	91 – 92
11-2-2004	FC Barcelona – Partizan Belgrado	95 – 91
25-1-2007	Winterthur FC Barcelona – CSKA Moscou	70 – 78
31-1-2007	Aris TT Bank – Winterthur FC Barcelona	75 – 82

LÍDERS 2008-09 REGAL FC BARCELONA LÍDERS PER CATEGORIA LLIGA REGULAR

ANOTACIÓ	
Juan Carlos Navarro	252
Ersan Ilyasova	193
David Andersen	193
Fran Vázquez	174
Gianluca Basile	159

REBOTS	
Ersan Ilyasova	128
Fran Vázquez	98
David Andersen	78
Daniel Santiago	48
Lubos Barton	45

ASSISTÈNCIES	
Juan Carlos Navarro	64
Víctor Sada	52
Jaka Lakovic	35
Gianluca Basile	35
Andre Barrett	22

% TIRS DE 2	
Lubos Barton	87 %
Jordi Trias	69.2 %
Fran Vázquez	68.2 %
Roger Grimau	56.5 %
Daniel Santiago	56.5 %

% TIRS LLIURES	
Juan Carlos Navarro	92.4 %
Gianluca Basile	91.7 %
Jaka Lakovic	87.9 %
Andre Barrett	87.5 %
Víctor Sada	84.6 %

% TIRS DE 3	
Gianluca Basile	53.6 %
Jaka Lakovic	41.1 %
Ersan Ilyasova	40.3 %
David Andersen	36.1 %
Juan Carlos Navarro	34.9 %

TAPS	
Fran Vázquez	36
Daniel Santiago	17
David Andersen	13
Ersan Ilyasova	11
Roger Grimau	4

RECUPERACIONS	
Juan Carlos Navarro	24
Gianluca Basile	24
Víctor Sada	19
Roger Grimau	15
Lubos Barton	13

MINUTS	
Juan Carlos Navarro	27:58
Gianluca Basile	22:51
Ersan Ilyasova	21:36
David Andersen	20:03
Fran Vázquez	19:47

JUGADORS DEL REGAL FC BARCELONA ENTRE ELS LÍDERS DE L'EUROLLIGA 2008-09

	INDIVIDUAL
Juan Carlos Navarro:	19è en tirs de 3 (27.27 %) 3r en % tirs lliures (100 %) 9è en robatoris (1.5 pp) 6è en assistències (4 pp) 20è en rebots defensius (3 pp) 7è en anotació (15.5 pp) 6è en valoració (17 pp)
Fran Vázquez:	5è en % tirs de 2 (77.78 %) 2n en taps (1.67 pp) 6è en rebots defensius (4.67 pp) 3r en rebots ofensius (3 pp) 5è en rebots totals (7.67 pp) 19è en anotació (10.67 pp) 5è en valoració (17.33 pp)
Roger Grimau:	15è en faltes rebudes (4.33 pp) 16è en robatoris (1.33 pp) 10è en % tirs lliures (90 %)
Gianluca Basile:	5è en robatoris (1.67 pp) 9è en % tirs de 3 (40 % pp)
Ersan Ilyasova:	3r en rebots defensius (6.33 pp) 11è en rebots ofensius (2 pp) 3r en rebots totals (8.33 pp)
Daniel Santiago:	10è en % tirs de 2 (66.67 %) 19è en faltes rebudes (3.67 pp) 4t en taps (1.33 pp)
Jaka Lakovic:	13è en robatoris (1.33 pp) 18è en assistències (1.67 pp) 20è en valoració (12 pp) 8è en % tirs lliures (93.79 %) 13è en faltes rebudes (4.33 pp) 10è en anotació (14.33 pp)

	FCB		RIVAL	
Anotació:	74 pp	4t	71.7 pp	6è
% tirs 2:	52.9 %	3r	45.0 %	7è
% tirs 1:	91.8 %	1r	84.3 %	2n
% tirs 3:	24.6 %	6è	42.1 %	1r
Rebots defensa:	10.3 pp	4t	8.3 pp	3r
Rebots atac:	23.3 pp	4t	23.7 pp	7è
Rebots totals:	33.7 pp	4t	32 pp	5è
Assistències:	8.7 pp	7è	14 pp	3r
Recuperacions:	8.7 pp	3r	6.7 pp	4t
Pèrdues:	10.7 pp	2n	14.3 pp	8è
Taps:	4 pp		2.3 pp	

**2008-09 MILLORS I PITJORS REGISTRES
REGAL FC BARCELONA LLIGA REGULAR**

	MILLORS	PITJORS
Punts	91 vs. Nancy (4-12-08)	61 a Siena (6-11-08)
Punts 1r Quart	30 vs. Reial Madrid (4-3-09)	10 vs. Prokom (13-11-08)
Punts 2n Quart	28 a Prokom (7-1-09)	9 a Tau Cerámica (31-3-09)
Punts a la 1a meitat	50 vs. Panathinaikòs (30-10-08)	20 a Tau Cerámica (31-3-09)
Punts 3r Quart	28 vs. Prokom (13-11-08)	14 vs. Tau Cerámica (26-3-09)
Punts 4rt Quart	29 vs. Nancy (4-12-08)	10 a Siena (6-11-08)
Cistelles 2 aconseguides	29 vs. Nancy (4-12-08)	14 vs. Maccabi (5-2-09)
Cistelles 2 intentades	46 a Nancy (23-10-08)	27 vs. Maccabi (5-2-09)
% cistelles 2	67 % vs. Nancy (4-12-08)	43 % a Siena (6-11-08)
Cistelles 3 aconseguides	15 vs. Maccabi (5-2-09)	4 vs. Tau Cerámica (24-3-09)
Cistelles 3 intentades	34 vs. Maccabi (5-2-09)	15, 2 veg. Últ. vs. Prokom (13-11-08)
% cistelles 3	48 % vs. Montepaschi (17-12-08)	18 % vs. Tau Cerámica (24-3-09)
Cistelles 1 aconseguides	23 a Reial Madrid (28-1-09)	7 vs. Prokom (13-11-08)
Cistelles 1 intentades	29 a Reial Madrid (28-1-09)	8 vs. Prokom (13-11-08)
% cistelles 1	100 % vs. Nancy (4-12-08)	61 % a Prokom (7-1-09)
Rebots atac	14, 2 veg. Últ. a Maccabi (12-2-09)	3 vs. Nancy (4-12-08)
Rebots defensa	33 a Nancy (23-10-08)	17 vs. Reial Madrid (4-3-09)
Rebots totals	43, 2 veg. Últ. a Prokom (7-1-09)	25 vs. Reial Madrid (4-3-09)
Assistències	23, 2 veg. Últ. a Panathinaikòs (11-12-08)	7, 2 veg. Últ. vs. Tau Cerámica (24-3-09)
Recuperacions	13 a Maccabi (12-2-09)	4 a Nancy (23-10-08)
Pèrdues	8 vs. Tau Cerámica (24-3-09)	17 a Alba (26-2-09)
Faltes	12 vs. Prokom (13-11-08)	27 vs. Reial Madrid (4-3-09)
Taps	8, 2 veg. Últ. vs. Alba Berlin (12-2-09)	0 a Panathinaikòs (11-12-08)
Marge de victòria	+28 a Nancy (23-10-08)	+11 a Panathinaikòs (11-12-08)
Marge de derrota	-10 a Siena (6-11-08)	-2 a Reial Madrid (28-1-09)

**2008-09 MILLORS MARQUES INDIVIDUALS
REGAL FC BARCELONA**

Punts	30	Ersan Ilyasova vs. Alba Berlin (12-2-09)
Cistelles 2 aconseguides	9	Daniel Santiago vs. Nancy (4-12-08)
Cistelles 2 intentades	11	Daniel Santiago vs. Nancy (4-12-08)
Cistelles 3 aconseguides	7	Gianluca Basile a Maccabi (12-2-09)
Cistelles 3 intentades	9	Gianluca Basile a Panathinaikòs (11-12-08)
		Gianluca Basile a Maccabi (12-2-09)
Cistelles 1 aconseguides	9	Juan Carlos Navarro a Reial Madrid (28-1-09)
		Juan Carlos Navarro a Maccabi (12-2-09)
		Jaka Lakovic a Tau Cerámica (31-3-09)
Cistelles 1 intentades	10	Juan Carlos Navarro a Reial Madrid (28-1-09)
Rebots atac	7	Fran Vázquez vs. Maccabi (5-2-09)
		Ersan Ilyasova vs. Alba Berlin (12-2-09)
Rebots defensa	11	Ersan Ilyasova vs. Tau Cerámica (24-3-09)
Rebots totals	13	Ersan Ilyasova vs. Tau Cerámica (24-3-09)
Assistències	6	Juan Carlos Navarro vs. Nancy (4-12-08)
		Victor Sada a Panathinaikòs (11-12-08)
		Victor Sada vs. Montepaschi (17-12-08)
		Victor Sada a Alba (26-2-09)
		Juan Carlos Navarro vs. Reial Madrid (4-3-09)
		Juan Carlos Navarro vs. Tau Cerámica (26-3-09)
Recuperacions	4	Juan Carlos Navarro a Reial Madrid (28-1-09)
		Gianluca Basile a Tau Cerámica (31-3-09)
Pèrdues	5	Victor Sada vs. Alba Berlin (12-2-09)
Taps	5	Daniel Santiago a Zalgiris (27-11-08)
Minuts	35:17	Juan Carlos Navarro vs. Tau Cerámica (24-3-09)

2008-09 MILLORS I PITJORS REGISTRES CONTRARIS LLIGA REGULAR

	MILLORS	PITJORS
Punts	85 a Reial Madrid (28-1-09)	54 a Nancy (23-10-08)
Punts 1r Quart	24, 2 veg. Ult. vs. Tau Cerámica (26-3-09)	3 vs. Siena (17-12-08)
Punts 2n Quart	21, 3 veg. Ult. vs. Tau Cerámica (24-3-09)	9 a Alba (26-2-09)
Punts a la 1a meitat	45 vs. Tau Cerámica (24-3-09)	19 a Alba (26-2-09)
Punts 3r Quart	22 vs. Tau Cerámica (24-3-09)	7, 2 veg. Ult. vs. Tau Cerámica (26-3-09)
Punts 4t Quart	26, 2 veg. Ult. a Reial Madrid (28-1-09)	9 a Nancy (23-10-08)
Cistelles 2 aconseguides	28 vs. Nancy (4-12-08)	11 vs. Reial Madrid (4-3-09)
Cistelles 2 intentades	58 vs. Nancy (4-12-08)	33 a Tau Cerámica (31-3-09)
% cistelles 2	64 % a Panathinaikòs (11-12-08)	31 %, 2 veg. Ult. vs. Tau Cerámica (26-3-09)
Cistelles 3 aconseguides	11, 2 veg. Ult. vs. Tau Cerámica (24-3-09)	2, 2 veg. Ult. vs. Maccabi (5-2-09)
Cistelles 3 intentades	24 vs. Tau Cerámica (24-3-09)	5 vs. Maccabi (5-2-09)
% cistelles 3	52 % vs. Reial Madrid (4-3-09)	20 % vs. Prokom (13-11-08)
Cistelles 1 aconseguides	24 vs. Reial Madrid (4-3-09)	6, 2 veg. Ult. vs. Alba Berlin (12-2-09)
Cistelles 1 intentades	31 vs. Reial Madrid (4-3-09)	8 vs. Alba Berlin (12-2-09)
% cistelles 1	100 % a Siena (6-11-08)	70 % a Nancy (23-10-08)
Rebots atac	19 vs. Reial Madrid (4-3-09)	3 a Alba (26-2-09)
Rebots defensa	28 a Tau Cerámica (31-3-09)	16, 2 veg. Ult. vs. Reial Madrid (4-3-09)
Rebots totals	36 a Zalgiris (27-11-08)	21 a Alba (26-2-09)
Assistències	17 vs. Tau Cerámica (24-3-09)	7, 2 veg. Ult. vs. Nancy (4-12-08)
Recuperacions	13 a Reial Madrid (28-1-09)	4 vs. Panathinaikòs (30-10-08)
Pèrdues	9 vs. Tau Cerámica (24-3-09)	22, 2 veg. Ult. a Tau Cerámica (31-3-09)
Faltes	17, 2 veg. vs. Siena (17-12-08)	25, 2 veg. Ult. a Reial Madrid (28-1-09)
Taps	4 a Zalgiris (27-11-08)	0, 2 veg. Ult. vs. Reial Madrid (4-3-09)
Marge de victòria	+10 a Siena (6-11-08)	+2 a Reial Madrid (28-1-09)
Marge de derrota	-11 a Panathinaikòs (11-12-08)	-28 a Nancy (23-10-08)

2008-09 MILLORS MARQUES INDIVIDUALS CONTRARIS LLIGA REGULAR

Punts	21	Mike Batiste a Panathinaikòs (11-12-08)
Cistelles 2 aconseguides	9	Mike Batiste a Panathinaikòs (11-12-08)
Cistelles 2 intentades	15	David Logan a Prokom (7-1-09)
Cistelles 3 aconseguides	5	Pablo Prigioni vs. Tau Cerámica (24-3-09)
Cistelles 3 intentades	9	Henry Domercant a Siena (6-11-08)
Cistelles 1 aconseguides	8	Loren Woods a Zalgiris (27-11-08)
Cistelles 1 intentades	10	Tomas van den Spiegel vs. Reial Madrid (4-3-09)
Rebots atac	5	D'Or Fischer vs. Maccabi (5-2-09)
Rebots defensa	8	Shaun Stonerook a Siena (6-11-08)
		Pete Mickael a Tau Cerámica (31-3-09)
Rebots totals	11	D'Or Fischer vs. Maccabi (5-2-09)
Assistències	8	Pablo Prigioni vs. Tau Cerámica (24-3-09)
Recuperacions	6	Romain Sato a Siena (6-11-08)
Pèrdues	7	Igor Rakocevic a Tau Cerámica (31-3-09)
Taps	3	Loren Woods a Zalgiris (27-11-08)
		D'Or Fischer vs. Maccabi (5-2-09)
Minuts	38:51	David Logan a Prokom (7-1-09)

2008-09 REGAL FC BARCELONA PER NUMEROS

	Total	Casa	Fora		Total	Casa	Fora
Anotant més de 100				Liderant després 1r quart	10-1	6-0	4-1
Anotant entre 91 i 100	1-0	1-0		Darrera després 1r quart	5-3	3-1	2-2
Anotant entre 81 i 90	10-1	7-0	2-1	Empatat al 1r quart			
Anotant entre 71 i 80	4-1	1-1	3-0	Liderant a la mitja part	14-2	8-0	6-2
Anotant entre 61 i 70	0-2		0-2	Darrera a la mitja part	1-2	1-1	0-1
Anotant menys de 60				Empatat a la mitja part			
Encaixant més de 100				Liderant després 3r quart	15-2	9-0	6-2
Encaixant entre 91 i 100				Darrera després 3r quart	0-2	0-1	0-1
Encaixant entre 81 i 90	0-1		0-1	Empatat al 3r quart			
Encaixant entre 71 i 80	3-2	1-1	2-1	Jugat en Dilluns			
Encaixant entre 61 i 70	10-0	8-0	2-0	Jugat en Dimarts	0-1	0-1	
Encaixant menys de 60	2-1		2-1	Jugat en Dimecres	3-1	3-0	0-1
Més rebots que contrari	12-1	6-0	6-1	Jugat en Dijous	12-2	7-0	5-2
Menys rebots que contrari	3-2	3-1	0-1	Jugat en Divendres			
Empatats en rebots	0-1		0-1	Jugat en Dissabte			
Millor % en tir	15-0	9-0	6-0	Jugat en Diumenge			
Pitjor % en tir	0-4	0-1	0-3	Octubre	2-0	1-0	1-0
Empatats % en tir				Novembre	2-1	1-0	1-1
Jugant de blaugrana	15-3	9-1	6-2	Desembre	3-0	2-0	1-0
Jugant de blau cel	0-1		0-1	Gener	2-1	1-0	1-1
3+1 a favor				Febrer	3-0	2-0	1-0
3+1 per contraris				Març	3-2	2-1	1-1
Guanyats després d'anotar 1r	9-3	5-0	4-3	Abril			
Partits a la pròrroga				Maig			

2008-09 REGAL FC BARCELONA PER NÚMEROS A L·LIGA REGULAR

Jugador	PUNTS TOTAIS				DOBLES	REBOTS		ASSISTÈNCIES		LÍDERS PER PARTIT		
	Partits	+10	+20	+30	FIGURES	+5	+10	+5	+10	Punts	Rebots	Assistències
Gianluca Basile	19	4	1			1		1		1		3
Andre Barrett	13											
Jordi Trias	10					1					1	
Lubos Barton	19	2			1		1				1	
Jaka Lakovic	14	2	2					1		3		5
Juan Carlos Navarro	17	11	3			1		4		5	1	8
David Andersen	19	7	3			5				3	2	
Xavi Rey	2											
Fran Vázquez	19	10			2	9	2				7	
Mamadou Samb	1					1						
Nihad Dedovic	3											
Ersan Ilyasova	19	9		1	6	6	7			4	10	
Víctor Sada	17					2		6				8
Daniel Santiago	19	4	1		1		1			1	1	
Roger Grimau	19	3				3				2	1	1

ALINEACIONS TITULARS 2008-09

PARTITS	BASE	ESCORTA	ALER	ALER-PIVOT	PIVOT	No. PARTITS	BALANÇ	%
1, 6; 11; 18	Lakovic	Navarro	Basile	Ilyasova	Santiago	4	3-1	66
2; 8; 12	Sada	Navarro	Barton	Ilyasova	Santiago	3	3-0	100
3	Lakovic	Navarro	Barton	Ilyasova	Santiago	1	0-1	0
4	Barrett	Navarro	Ilyasova	Andersen	Vázquez	1	1-0	100
5	Lakovic	Navarro	Ilyasova	Andersen	Santiago	1	1-0	100
7	Sada	Navarro	Basile	Ilyasova	Vázquez	1	1-0	100
9	Sada	Basile	Ilyasova	Trias	Santiago	1	1-0	100
10	Sada	Navarro	Basile	Trias	Santiago	1	1-0	100
13	Sada	Navarro	Basile	Ilyasova	Santiago	1	1-0	100
14-15; 17	Sada	Navarro	Barton	Andersen	Santiago	3	2-1	66
16	Sada	Navarro	Basile	Andersen	Santiago	1	1-0	100
19	Lakovic	Basile	Barton	Ilyasova	Santiago	1	0-1	0

RÈCORD QUAN S'HA ESTAT AL CINC INICIAL 2008-09

JUGADOR	Partits	Guanyats	Perduts
Juan Carlos Navarro	17	14	3
Daniel Santiago	17	13	4
Ersan Ilyasova	14	11	3
Victor Sada	11	10	1
Gianluca Basile	10	8	2
Lubos Barton	8	5	3
Jaka Lakovic	7	4	3
David Andersen	6	5	1
Fran Vázquez	2	2	0
Jordi Trias	2	2	0
Andre Barrett	1	1	0

PARTITS EUROLLIGA 2008-09 (9-1) (5-1) (1-2)

Jornada	Data	Partit	Assistència
Jornada 1	23-10-08	SLUC Nancy 54 - Regal FC Barcelona 82	-
Jornada 2	30-10-08	Regal FC Barcelona 90 – Panathinakòs 66	6.653
Jornada 3	5-11-08	Montepaschi Siena 71 - Regal FC Barcelona 61	-
Jornada 4	13-11-08	Regal FC Barcelona 74 - Prokom Trefl Sopot 62	3.736
Jornada 5	27-11-08	Zalgiris Kaunas 60 - Regal FC Barcelona 75	4.707
Jornada 6	4-12-08	Regal FC Barcelona 91 – SLUC Nancy p68	3.629
Jornada 7	11-12-08	Panathinaikòs 76 - Regal FC Barcelona 87	14.000
Jornada 8	17-12-08	Regal FC Barcelona 87 – Montepaschi Siena 61	5.478
Jornada 9	7-1-09	Prokom Trefl Sopot 64 – Regal FC Barcelona 78	-
Jornada 10	14-1-09	Regal FC Barcelona 90 – Zalgiris Kaunas 68	2.668
Jornada 1 Top 16	28-1-09	Reial Madrid 85 – Regal FC Barcelona 83	10.000
Jornada 2 Top 16	5-2-09	Regal FC Barcelona 85 – Maccabi Tel Aviv 65	6.786
Jornada 3 Top 16	12-2-09	Regal FC Barcelona 85 – Alba Berlin 69	4.865
Jornada 4 Top 16	26-2-09	Alba Berlin 57- Regal FC Barcelona 78	10.096
Jornada 5 Top 16	4-3-09	Regal FC Barcelona 90 – Reial Madrid 79	7.592
Jornada 6 Top 16	12-3-09	Maccabi 74 - Regal FC Barcelona 90	10.500
Quarts de Final, 1r partit	24-3-09	Regal FC Barcelona 75 – Tau Cerámica 84	7.134
Quarts de Final, 2n partit	26-3-09	Regal FC Barcelona 85 – Tau Cerámica 62	7.084
Quarts de Final, 3r partit	31-3-09	Tau Cerámica 69 – Regal FC Barcelona 62	9.600
Quarts de Final, 4t partit	2-4-09	Tau Cerámica – Regal FC Barcelona	



XAVIER PASCUAL
Temporades al Regal FC Barcelona: 2
Rècord amb el Regal FC Barcelona: 19-9
Rècord a l'Eurolliga: 19-9

ESTADÍSTIQUES XAVIER PASCUAL A L'EUROLLIGA

Xavi Pascual com a entrenador a l'Eurolliga	Total	Al FC Barcelona	Amb altres equips
Victòries/Derrotes LR:	16-5	16-5	-
A casa:	11-0	11-0	-
A domicili:	5-5	5-5	-
Partits a la pròrroga:	-	-	-
Victòries totals PO:	2-4	2-4	-
A casa PO:	2-1	2-1	-
A domicili PO:	0-3	0-3	-
Partits a la pròrroga:	-	-	-
Anotant 60 punts o menys:	0-1	0-1	-
Anotant entre 61 i 70:	2-4	2-4	-
Anotant entre 71 i 80:	5-3	5-3	-
Anotant entre 81 i 90:	11-1	11-1	-
Anotant entre 91 i 100:	1-0	1-0	-
Anotant més de 100:	-	-	-
Partits jugats al setembre:	-	-	-
Partits jugats a l'octubre:	2-0	2-0	-
Partits jugats al novembre:	2-1	2-1	-
Partits jugats al desembre:	3-0	3-0	-
Partits jugats al gener:	2-1	2-1	-
Partits jugats al febrer:	5-1	5-1	-
Partits jugats al març:	4-4	4-4	-
Partits jugats a l'abril:	1-2	1-2	-
Partits jugats al maig:	-	-	-


XAVIER PASCUAL vs. EQUIPS EUROLLIGA

Unicaja	1-1	CSKA Moscou	1-1	Lottomatica Roma	1-1
Maccabi Tel Aviv	3-2	SLUC Nancy	2-0	Panathinaikòs	2-0
Montepaschi Siena	1-1	Asseco Prokom	2-0	Zalgiris	2-0
Reial Madrid	1-1	Alba Berlin	2-0	Tau Cerámica	1-2

ESTADÍSTIQUES XAVIER PASCUAL A L'EUROLLIGA

Millor ratxa:	7 partits	De Jornada 4 a 10 (temporada 2008-09)
Pitjor ratxa:	2 partits	Partit 4-5 (temporada 2007-08)
Millor puntuació:	91 punts	Regal FC Barcelona 91 – SLUC Nancy 68
Pitjor puntuació:	55 punts	CSKA Moscou 72 – FC Barcelona 55
Marge de diferència a favor:	+29 punts	Regal FC Barcelona 86 – Lottomatica Roma 57
Marge de diferència en contra:	-17 punts	CSKA Moscou 72 – FC Barcelona 55

ACTUACIONS INDIVIDUALS DE LA TEMPORADA 2008-09



#5 GIANLUCA BASILE

Escorta

1'92 m 94 kg

4a temporada

Mitjanes 2008-09		Millors 2008-09		Millor carrera Lliga Regular	
Min:	22:51	Min:	34:34 a Panathinaikòs (11-12-08)	Min:	45:00 vs. CSKA (6-12-01)
Punts:	8.4	Punts:	23 a Maccabi (13-3-09)	Punts:	34 vs. Maccabi (3-4-08)
Reb:	1.9	Reb:	5 vs. Panathinaikòs (30-10-08)	Reb:	9 vs. Zalgiris (23-3-05)
Assist:	1.8	Assist:	5 a Panathinaikòs (11-12-08)	Assist:	8 vs. Cibona (1-12-04)

ULTIMS 5 PARTITS:												
Data	Equip	Min	T2	T3	T1	RA	RD	RT	As	Rob.	Taps	Pts
4-3-09	vs. Reial Madrid	22:28	2/2	1/3	4/4	0	1	1	1	3	0	11
12-3-09	a Maccabi	31:01	1/1	7/9	0/0	0	2	2	2	2	0	23
24-3-09	vs. Tau Cerámica	17:33	0/3	2/2	0/0	0	1	1	0	0	0	6
26-3-09	vs. Tau Cerámica	27:26	2/4	1/3	0/0	1	1	2	1	1	0	7
31-3-09	a Tau Cerámica	27:53	1/2	1/5	2/2	0	0	0	3	4	0	7



#6 ANDRE BARRETT

Base

1'75 m 80 kg

1a temporada


Mitjanes 2008-09		Millors 2008-09		Millor carrera Lliga Regular	
Min:	12:21	Min:	19:44 vs. Siena (17-12-08)	Min:	19:44 vs. Siena (17-12-08)
Punts:	3.6	Punts:	8, 2 veg. Ult. vs. Zalgiris (14-1-09)	Punts:	8, 2 veg. Ult. vs. Zalgiris (14-1-09)
Reb:	1.2	Reb:	2, 4 veg. Ult. vs. Maccabi (5-2-09)	Reb:	2, 4 veg. Ult. vs. Maccabi (5-2-09)
Assist:	1.7	Assist:	3, 3 veg. Ult. vs. Alba Berlin (12-2-09)	Assist:	3, 3 veg. Ult. vs. Alba Berlin (12-2-09)

ULTIMS 5 PARTITS:												
Data	Equip	Min	T2	T3	T1	RA	RD	RT	As	Rob.	Taps	Pts
4-3-09	vs. Reial Madrid	No va	jugar									
12-3-09	a Maccabi	4:54	0/0	0/0	0/0	0	1	1	2	0	0	0
24-3-09	vs. Tau Cerámica	No va	jugar									
26-3-09	vs. Tau Cerámica	No va	jugar									
31-3-09	a Tau Cerámica	7:07	0/0	1/1	0/0	1	0	1	0	0	0	3

**#8 JORDI TRIAS****Aler-Pivot****2'08 m 94 kg****5a temporada**


Mitjanes 2008-09		Millors 2008-09		Millor carrera Lliga Regular	
Min:	9:36	Min:	23:07 vs. Zalgiris (14-1-09)	Min:	37:24 a Roanne (2-1-08)
Punts:	3.2	Punts:	7 vs. Siena (17-12-08)	Punts:	17, 2 veg. Ult. a Roma (12-3-08)
Reb:	2.3	Reb:	6 vs. Zalgiris (14-1-09)	Reb:	20 a Brose (31-1-08)
Assist:	0.5	Assist:	2 vs. Siena (17-12-08)	Assist:	7 a Panathinaikòs (21-2-07)

ULTIMS 5 PARTITS:												
Data	Equip	Min	T2	T3	T1	RA	RD	RT	As	Rob.	Taps	Pts
4-3-09	vs. Reial Madrid	No va	jugar									
12-3-09	a Maccabi	No va	jugar									
24-3-09	vs. Tau Cerámica	No va	jugar									
26-3-09	vs. Tau Cerámica	No va	jugar									
31-3-09	a Tau Cerámica	No va	jugar									

**#9 LUBOS BARTON****Alero****2'02 m 104 kg****1a temporada**

Mitjanes 2008-09		Millors 2008-09		Millor carrera Lliga Regular	
Min:	14:24	Min:	24:58 vs. Siena (17-12-08)	Min:	33 (2 vegades)
Punts:	4.3	Punts:	11 vs. Nancy (4-12-08)	Punts:	22 a Pau Orthez (18-12-03)
Reb:	2.4	Reb:	10 vs. Siena (17-12-08)	Reb:	11 vs. Alba Berlin (16-10-02)
Assist:	0.6	Assist:	2, 2 veg. Ult. a Prokom (7-1-09)	Assist:	7 vs. Maccabi (11-1-07)

ULTIMS 5 PARTITS:												
Data	Equip	Min	T2	T3	T1	RA	RD	RT	As	Rob.	Taps	Pts
4-3-09	vs. Reial Madrid	16:51	1/1	1/3	1/2	1	0	1	2	1	0	6
12-3-09	a Maccabi	11:41	0/0	0/2	0/0	0	2	2	0	0	0	0
24-3-09	vs. Tau Cerámica	8:25	0/0	0/1	0/0	0	0	0	0	1	0	0
26-3-09	vs. Tau Cerámica	8:10	0/0	0/0	0/0	0	0	0	0	0	0	0
31-3-09	a Tau Cerámica	18:34	2/2	1/3	0/0	2	2	4	0	1	0	7



#21 ERSAN ILYASOVA

Aler-Pivot

2'08 m 108 kg

2a temporada

Mitjanes 2008-09		Millors 2008-09		Millor carrera Lliga Regular	
Min:	21:36	Min:	29:19 vs. Tau Cerámica (24-3-09)	Min:	33:25 a Maccabi (1-4-08)
Punts:	10.7	Punts:	30 vs. Alba Berlin (12-2-09)	Punts:	30 vs. Alba Berlin (12-2-09)
Reb:	7.1	Reb:	13 vs. Tau Cerámica (24-3-09)	Reb:	13 vs. Tau Cerámica (24-3-09)
Assist:	0.7	Assist:	2, 3 veg. Últ. vs. Tau Cerámica (26-3-09)	Assist:	3 vs. Roma (28-2-08)

ÚLTIMS 5 PARTITS:												
Data	Equip	Min	T2	T3	T1	RA	RD	RT	As	Rob.	Taps	Pts
4-3-09	vs. Reial Madrid	19:33	2/4	1/3	2/2	1	4	5	0	0	1	9
12-3-09	a Maccabi	28:02	3/6	2/6	2/2	1	8	9	0	1	3	14
24-3-09	vs. Tau Cerámica	29:19	5/7	1/4	1/2	2	11	13	1	0	0	14
26-3-09	vs. Tau Cerámica	28:51	6/8	1/4	1/1	3	7	10	2	1	1	16
31-3-09	a Tau Cerámica	14:11	0/6	0/3	0/0	1	1	2	0	0	0	0



#24 VÍCTOR SADA

Base

1'92 m 91 kg

4a temporada

Mitjanes 2008-09		Millors 2008-09		Millor carrera Lliga Regular	
Min:	18:40	Min:	25:51 vs. Maccabi (5-2-09)	Min:	25:51 vs. Maccabi (5-2-09)
Punts:	2.2	Punts:	7, 2 veg. Últ. vs. Reial Madrid (4-3-09)	Punts:	7, 2 veg. Últ. vs. Reial Madrid (4-3-09)
Reb:	2.4	Reb:	5 a Prokom (7-1-09)	Reb:	5 a Prokom (7-1-09)
Assist:	3.1	Assist:	6, 3 veg. Últ. a Alba (26-2-09)	Assist:	6, 3 veg. Últ. a Alba (26-2-09)

ÚLTIMS 5 PARTITS:												
Data	Equip	Min	T2	T3	T1	RA	RD	RT	As	Rob.	Taps	Pts
4-3-09	vs. Reial Madrid	28:15	2/2	1/1	0/0	2	1	3	3	2	0	7
12-3-09	a Maccabi	16:32	0/1	0/1	0/0	0	1	1	5	2	0	0
24-3-09	vs. Tau Cerámica	21:44	0/1	0/3	2/2	1	1	2	0	0	0	2
26-3-09	vs. Tau Cerámica	10:54	0/0	0/2	0/0	1	0	1	0	0	0	0
31-3-09	a Tau Cerámica	8:08	0/0	0/0	0/0	0	1	1	2	1	0	0



#25 DANIEL SANTIAGO


Pivot

2'16 m 125 kg

1a temporada

Mitjanes 2008-09		Millors 2008-09		Millor carrera Lliga Regular	
Min:	14:25	Min:	23:13 a Zalgiris (27-11-08)	Min:	36 vs. Fenerbahce Ulker (9-11-05)
Punts:	6.5	Punts:	20 vs. Nancy (4-12-08)	Punts:	25 a Efes Pilsen (5-12-07)
Reb:	2.5	Reb:	11 a Zalgiris (27-11-08)	Reb:	13 a Fenerbahce Ulker (4-1-06)
Assist:	0.5	Assist:	3 a Alba (26-2-09)	Assist:	4 vs. Benetton (15-2-07)

ULTIMS 5 PARTITS:												
Data	Equip	Min	T2	T3	T1	RA	RD	RT	As	Rob.	Taps	Pts
4-3-09	vs. Reial Madrid	12:06	1/2	0/0	3/4	0	0	0	1	1	1	5
12-3-09	a Maccabi	14:23	4/6	0/0	3/4	0	2	2	1	0	1	11
24-3-09	vs. Tau Cerámica	14:16	2/2	0/0	0/0	1	1	2	0	1	1	4
26-3-09	vs. Tau Cerámica	13:52	4/7	0/0	0/0	0	3	3	0	0	3	8
31-3-09	a Tau Cerámica	17:00	2/3	0/0	2/2	0	1	1	0	0	0	6



#44 ROGER GRIMAU

Escorta

1'96 m 95 kg

6a temporada

Mitjanes 2008-09		Millors 2008-09		Millor carrera Lliga Regular	
Min:	16:19	Min:	26:17 vs. Prokom (13-11-08)	Min:	29:44 a Roma (12-3-08)
Punts:	6.5	Punts:	18 vs. Zalgiris (14-1-09)	Punts:	21, 2 veg. Ult. a Roma (12-3-08)
Reb:	2.4	Reb:	7 a Nancy (23-10-08)	Reb:	8, 2 veg. Ult. vs. CSKA (20-3-08)
Assist:	0.6	Assist:	2, 4 veg. Ult. vs. Tau Cerámica (24-3-09)	Assist:	5 vs. Maccabi (3-4-08)

ULTIMS 5 PARTITS:												
Data	Equip	Min	T2	T3	T1	RA	RD	RT	As	Rob.	Taps	Pts
4-3-09	vs. Reial Madrid	10:41	0/1	0/1	0/0	0	0	0	0	0	0	0
12-3-09	a Maccabi	5:08	1/3	0/0	0/0	1	2	3	1	1	0	2
24-3-09	vs. Tau Cerámica	18:45	3/4	0/1	6/6	1	0	1	2	2	0	12
26-3-09	vs. Tau Cerámica	17:03	2/3	0/1	3/4	1	3	4	0	2	0	7
31-3-09	a Tau Cerámica	25:39	2/7	0/1	0/0	2	4	6	0	0	1	4

TEMPORADA 2008-09

JORNADA 1		JORNADA 6	
78 – 51	Panathinaikòs – Zalgiris	69 – 80	Zalgiris – Panathinaikòs
80 – 71	Montepaschi Siena – Asseco Prokom	71 – 83	Asseco Prokom – Montepaschi Siena
54 – 82	SLUC Nancy – Regal FC Barcelona	91 – 68	Regal FC Barcelona – SLUC Nancy
JORNADA 2		JORNADA 7	
91 – 62	Asseco Prokom – SLUC Nancy	78 – 70	SLUC Nancy – Asseco Prokom
90 – 66	Regal FC Barcelona - Panathinaikòs	76 – 87	Panathinaikòs – Regal FC Barcelona
67 – 93	Zalgiris – Montepaschi Siena	100 – 93	Montepaschi Siena - Zalgiris
JORNADA 3		JORNADA 8	
65 – 60	Asseco Prokom – Zalgiris	79 – 68	Zalgiris – Asseco Procom
70 – 80	SLUC Nancy – Panathinaikòs	83 – 69	Panathinaikòs – SLUC Nancy
71 – 61	Montepaschi Siena – Regal FC Barcelona	87 – 61	Regal FC Barcelona – Montepaschi Siena
JORNADA 4		JORNADA 9	
81 – 76	Panathinaikòs – Montepaschi Siena	82 – 77	Montepaschi Siena – Panathinaikòs
69 – 64	SLUC Nancy – Zalgiris	105 – 94	Zalgiris – SLUC Nancy
74 – 62	Regal FC Barcelona – Asseco Prokom	64 – 76	Asseco Prokom – Regal FC Barcelona
JORNADA 5		JORNADA 10	
60 – 75	Zalgiris – Regal FC Barcelona	90 – 68	Regal FC Barcelona – Zalgiris
60 – 67	Asseco Prokom - Panathinaikòs	75 – 53	Panathinaikòs – Asseco Prokom
83 – 63	Montepaschi Siena – SLUC Nancy	79 – 103	SLUC Nancy – Montepaschi Siena

CLASSIFICACIÓ GRUP B

	PG	PP	PF	PC	DIF
Regal FC Barcelona	9	1	813	650	163
Montepaschi Siena	8	2	835	750	85
Panathinaikos	7	3	763	707	56
Asseco Prokom	2	8	675	734	-59
Zalgiris	2	8	716	812	-96
SLUC Nancy	2	8	706	855	-149

CALENDARI I RESULTATS EUROLLIGA GRUP F TEMPORADA 2008-09

JORNADA 1	
85 – 83	Reial Madrid – Regal FC Barcelona
96 – 65	Maccabi Tel Aviv – Alba Berlin

JORNADA 2	
84 – 87	Alba Berlin – Reial Madrid
85 – 65	Regal FC Barcelona – Maccabi Tel Aviv

JORNADA 3	
85 – 69	Regal FC Barcelona – Alba Berlin
98 – 79	Reial Madrid – Maccabi Tel Aviv

JORNADA 4	
57 – 75	Alba Berlin - Regal FC Barcelona
69 – 73	Maccabi Tel Aviv – Reial Madrid

JORNADA 5	
90 – 79	Regal FC Barcelona – Reial Madrid
70 – 76	Alba Berlin – Maccabi Tel Aviv

JORNADA 6	
83 – 82	Reial Madrid – Alba Berlin
74 – 90	Maccabi - Regal FC Barcelona

CLASSIFICACIÓ GRUP F					
	PG	PP	PF	PC	Diferència
Regal FC Barcelona	5	1	508	429	79
Real Madrid	5	1	505	487	18
Maccabi Electra	2	4	459	481	-22
Alba Berlin	0	6	427	502	-75

CLASSIFICACIÓ GRUP E					
	PG	PP	PF	PC	Diferència
Olympiacos	5	1	496	446	50
Tau Ceramica	4	2	556	474	82
Aj Milano	2	4	455	529	-74
Asseco Prokom	1	5	444	502	-58

CLASSIFICACIÓ GRUP G					
	PG	PP	PF	PC	Diferència
Panathinaikos	5	1	503	428	75
Partizan	4	2	420	434	-14
Unicaja	2	4	484	461	23
Lottomatica Roma	1	5	441	525	-84

CLASSIFICACIÓ GRUP H					
	PG	PP	PF	PC	Diferència
CSKA Moscow	5	1	454	377	77
Montepaschi Siena	4	2	472	456	16
Cibona	2	4	423	456	-33
Fenerbahce Ulker	1	5	384	444	-60

**CALENDARI I RESULTATS EUROLLIGA QUARTS DE FINAL
TEMPORADA 2008/09**

QUARTS DE FINAL 1

88 – 79	Olympiacòs – Reial Madrid
79 – 73	Olympiacòs – Reial Madrid
71 – 63	Reial Madrid – Olympiacòs

QUARTS DE FINAL 2

75 – 84	Regal FC Barcelona – Tau Cerámica
85 – 62	Regal FC Barcelona – Tau Cerámica
69 – 62	Tau Cerámica – Regal FC Barcelona
	Tau Cerámica – Regal FC Barcelona

QUARTS DE FINAL 3

90 – 85	Panathinaikòs – Montepaschi Siena
79 – 84	Panathinaikòs – Montepaschi Siena
53 – 72	Montepaschi Siena – Panathinaikòs
	Montepaschi Siena – Panathinaikòs

QUARTS DE FINAL 4

56 – 47	CSKA Moscou – Partizan Belgrado
77 – 50	CSKA Moscou – Partizan Belgrado
56 – 67	Partizan Belgrado – CSKA Moscou

PARTITS DEL REGAL FC BARCELONA A EUROPA PER PAÏSOS

País	Jugats	Guanyats			Perduts			Empatat	Total	
		Casa	Fora	Neutral	Casa	Fora	Neutral		Guanyats	Perduts
Alemanya	28	11	11		3	3			22	6
Anglaterra	10	5	4					1	9	0
Àustria	4	2	2						4	0
Bèlgica	8	4	2			2			6	2
Bielorússia	1	1							1	0
Bosnia-Her.	4	2				2			2	2
Croàcia	35	12	8		4	8	3		20	15
Escòcia	4	2	2						4	0
Eslovàquia	2	1	1						2	0
Eslovènia	17	8	3		1	5			11	6
Espanya	32	13	3	1	2	13	2		17	15
Estònia	2	1	1						2	0
Finlàndia	2	1	1						2	0
França	59	27	17	1	2	12			45	14
Grècia	55	20	17	1	4	9	4		38	17
Holanda	12	6	3		3				9	3
Hongria	2	1	1						2	0
Islàndia	2	1	1						2	0
Israel	35	13	8	1	3	9	1		22	13
Itàlia	119	43	12	2	14	46	2		57	62
Lituània	15	5	7	1	2				13	2
Luxemburg	7	3	3	1					7	0
Marroc	2	1	1						2	0
Polònia	14	6	6		1	1			12	2
Portugal	6	3	3						6	0
Romania	4	2	1			1			3	1
Rússia	16	5	2	1	2	6	1		8	9
Sèrbia	18	8	4		1	5			12	6
Suècia	2	1	1						2	0
Suïssa	4	2	2						4	0
Turquia	41	21	9			10	1		30	11
Xipre	2	1	1						2	0
	565	233	135	9	42	129	14	1	379	185

PARTITS DEL REGAL FC BARCELONA A EUROPA PER COMPETICIONS

EUROLLIGA				
	Casa	Fora	Neutral	Totals
Victòries	71	48	2	121
Derrotes	19	42	2	63
Empats				
Total Partits	90	90	4	184

COPA D'EUROPA				
	Casa	Fora	Neutral	Totals
Victòries	98	57	4	159
Derrotes	16	57	11	84
Empats				
Total Partits	114	114	15	243

RECOPA D'EUROPA				
	Casa	Fora	Neutral	Totals
Victòries	30	12	2	44
Derrotes	1	18	1	20
Empats		1		1
Total Partits	31	31	3	65

COPA KORAC				
	Casa	Fora	Neutral	Totals
Victòries	33	20		53
Derrotes	4	16		20
Empats				
Total Partits	37	36		73

TOTALS	
Victòries	380
Derrotes	184
Empats	1
Total Partits	565

**MÀXIMES DIFERÈNCIES A FAVOR
A LES COMPETICIONS EUROPEES**

Partit	Data	Competició	Diferència
Etzella Ettelbruck 55 – FC Barcelona 138	30/10/1984	Recopa	+ 83
Slask Wroclaw 69 – FC Barcelona 140	1987-88	Eurolliga	+ 71
FC Barcelona 128 – AEK Larnaca 59	06/10/1994	Copa d'Europa	+ 69
CSU Sibiu 59 – FC Barcelona 127	1992-93	Copa Korac	+ 68
FC Barcelona 141 – Neuchatel Sports 77	1974-75	Copa Korac	+ 64
FC Barcelona 129 – Slask Wroclaw 65	15/10/1987	Eurolliga	+ 64
FC Barcelona 110 – Dudelange Basket 55	1973-74	Copa Korac	+ 55
FC Barcelona 105 – Etzella Ettelbruck 53	06/11/1984	Recopa	+ 52
FC Barcelona 125 – Lech Poznan 73	03/01/1990	Copa d'Europa	+ 52
FC Barcelona 88 – Porto FC 36	1974-75	Copa Korac	+ 52
FC Barcelona 112 – Olympique Antibes 65	1975-76	Copa Korac	+ 47
Ibrottarfelag Reykjavik 79 – FC Barcelona 125	1978-79	Recopa	+ 46
FC Barcelona 95 – Fenerbahce Istanbul 50	09/10/1991	Eurolliga	+ 45
Guilford Kings 64 – FC Barcelona 109	08/12/1993	Eurolliga	+ 45
FC Barcelona 124 – Ibrottarfelag Reykjavik 79	1978-79	Recopa	+ 45
FC Barcelona 97 – Cibona Zagreb 53	01/12/2005	Eurolliga	+ 44
FC Barcelona 126 – Viganello Lugano 84	1977-78	Recopa	+ 42
FC Barcelona 117 – Hiefenech Heffingen 77	31/10/1990	Euroleague	+ 40
Hiefenech Heffingen 73 – FC Barcelona 113	25/10/1990	Euroleague	+ 40
FC Barcelona 94 – Guilford Kings 55	10/02/1994	Eurolliga	+ 39
FC Barcelona 124 – Landis Viena 85	28/01/1986	Recopa	+ 39

**MÀXIMES DIFERÈNCIES EN CONTRA
A LES COMPETICIONS EUROPEES**

Partit	Data	Competició	Diferència
Olimpija Ljubljana 92 – FC Barcelona 60	08/01/1998	Eurolliga	-32
Efes Pilsen 96 – FC Barcelona 70	19/02/1997	Eurolliga	-26
FC Barcelona 64 – Bayer Leverkusen 90	25/11/1993	Eurolliga	-26
Pallacanestro Cantú 110 – FC Barcelona 85	1974-75	Copa Korac	-25
Maccabi Tel Aviv 84 – FC Barcelona 59	16/12/2004	Eurolliga	-25
Pallacanestro Cantú 108 – FC Barcelona 84	1973-74	Copa Korac	-24
Olympiacòs 99 – FC Barcelona 78	04/01/1995	Eurolliga	-21
Reial Madrid 99 – FC Barcelona 78	06/01/1994	Eurolliga	-21
FC Barcelona 70 – CSKA Moscou 91	25/02/2005	Eurolliga	-21
Pallacanestro Varese 106 – FC Barcelona 86	1979-80	Recopa	-20
Pallacanestro Cantú 97 – FC Barcelona 77	1977-78	Recopa	-20
FC Barcelona 64 – Virtus Roma 84	17/02/1993	Copa Korac	-20
FC Barcelona 65 – Virtus Bolònia 85	18/10/2001	Eurolliga	-20
Panathinaikòs 102 – FC Barcelona 82	21/2/07	Eurolliga	-20
Partizan Belgrad 117 - FC Barcelona 98	1981-82	Recopa	-19
CSKA Moscou 76 – FC Barcelona 57	29/11/2006	Eurolliga	-19
Pallacanestro Cantú 107 – FC Barcelona 89	1981-82	Eurolliga	-18
Pallacanestro Cantú 101 – FC Barcelona 83	1978-79	Recopa	-18
Olympiacòs 82 - FC Barcelona 64	16/02/1994	Eurolliga	-18

**PITJORS ANOTACIONS DEL REGAL FC BARCELONA
A LES COMPETICIONS EUROPEES**

Partit	Data	Competició	Punts
Polonia Warsaw 49 - FC Barcelona 41	1959-60	Copa d'Europa	41
Sebastiani Rieti 63 - FC Barcelona 48	1974-75	Copa Korac	48
FC Barcelona 54 - Efes Pilsen 50	10/03/1994	Eurolliga	50
FC Barcelona 51 - Maccabi Tel Aviv 65	18/04/2000	Final Four (Salònica)	51
CSKA Moscou 72 – FC Barcelona 55	20/2/2008	Eurolliga	55
FC Barcelona 55 – Panathinaikòs 56	10/1/2008	Eurolliga	55
CSKA Moscou 76 – FC Barcelona 57	29/11/2006	Eurolliga	57
Partizan Belgrad 61 - FC Barcelona 57	11/12/2003	Eurolliga	57
CSP Limoges 69 - FC Barcelona 57	26/01/1995	Eurolliga	57
Olimpia Milà 70 - FC Barcelona 58	08/12/2005	Eurolliga	58
FC Barcelona 58 - Siena 70	27/01/2005	Eurolliga	58
Olympiacòs 55 - FC Barcelona 58	10/04/2003	Eurolliga	58
FC Barcelona 58 - PAOK Salònica 67	25/10/2000	Eurolliga	58
Olympiacòs 73 - FC Barcelona 58	24/04/1997	Final Four (Roma)	58
Maccabi Tel Aviv 84 - FC Barcelona 59	16/12/2004	Eurolliga	59
Cibona Zagreb 74 - FC Barcelona 59	07/12/1995	Eurolliga	59

**PITJORS ANOTACIONS DEL RIVAL
A LES COMPETICIONS EUROPEES**

Partit	Data	Competició	Punts
FC Barcelona 88 - Porto FC 36	1974-75	Copa Korac	36
Polònia Warsaw 49 - FC Barcelona 41	1959-60	Copa d'Europa	49
FC Barcelona 54 - Efes Pilsen 50	10/3/1994	Eurolliga	50
FC Barcelona 95 - Fenerbahce Istanbul 50	9/10/1991	Eurolliga	50
Frankfurt Skyliners 51 - FC Barcelona 68	18/1/2001	Eurolliga	51
FC Barcelona 69 - Benetton Treviso 51	30/9/1999	Eurolliga	51
FC Barcelona 97 - Cibona Zagreb 53	1/12/2005	Eurolliga	53
FC Barcelona 83 - Krka Novo Mesto 53	16/12/1998	Copa Korac	53
Bayer Leverkusen 53 - FC Barcelona 72	11/11/1998	Eurolliga	53
FC Barcelona 61 - Efes Pilsen 53	15/12/1994	Eurolliga	53
FC Barcelona 105 - Etzella Ettelbruck 53	6/11/1984	Recopa	53
SLUC Nancy 54 - FC Barcelona 82	22/10/08	Eurolliga	54
FC Barcelona 68 - AEK Atenes 54	19/12/2002	Eurolliga	54
FC Barcelona 76 - PAOK Salònica 55	28/10/1999	Eurolliga	55
FC Barcelona 70 - PSG Racing Paris 55	7/10/1998	Eurolliga	55
Benfica Lisboa 55 - FC Barcelona 76	20/12/1995	Eurolliga	55
FC Barcelona 94 - Guilford Kings 55	10/2/1994	Eurolliga	55
Etzella Ettelbruck 55 - FC Barcelona 138	30/10/1984	Recopa	55
FC Barcelona 110 - Dudelange Basket 55	1973-74	Copa Korac	55
FC Barcelona 55 - Panathinaikòs 56	10/1/2008	Eurolliga	56
Den Helder Basket 56 - FC Barcelona 67	31/01/1990	Copa d'Europa	56
FC Barcelona 90 - Aris Salònica 56	14/12/1989	Copa d'Europa	56
FC Barcelona 86 - Lottomatica Roma 57	28/2/2008	Eurolliga	57
Cibona Zagreb 57 - FC Barcelona 77	26/1/2006	Eurolliga	57
FC Barcelona 69 - AEK Atenes 57	4/11/2004	Eurolliga	57
AEK Atenes 57 - FC Barcelona 62	17/10/2002	Eurolliga	57
FC Barcelona 63 - Panathinaikos 57	2/11/1995	Eurolliga	57
FC Barcelona 92 - Ulker Istanbul 57	18/12/2003	Eurolliga	57
Alba Berlin 57 - FC Barcelona 75	26/2/2009	Eurolliga	57
FC Barcelona 80 - Brose Baskets 58	5/12/2007	Eurolliga	58
FC Barcelona 72 - Reial Madrid 58	4/4/2006	Eurolliga	58
Olympiacòs 55 - FC Barcelona 58	10/4/2003	Eurolliga	58
FC Barcelona 77 - Panathinaikos 58	25/9/1996	Eurolliga	58
Prokom Trefl 59 - FC Barcelona 77	8/3/2007	Eurolliga	59
FC Barcelona 73 - Asvel 59	9/12/2004	Eurolliga	59
Virtus Roma 59 - FC Barcelona 61	3/11/2003	Eurolliga	59
FC Barcelona 77 - Fortitudo Bolònia 59	28/3/2002	Eurolliga	59
FC Barcelona 128 - AEK Larnaca 59	6/10/1994	Copa d'Europa	59
FC Barcelona 76 - Siena 59	17/2/1999	Copa Korac	59
CSU Sibiu 59 - FC Barcelona 127	1992-93	Copa Korac	59
FC Barcelona 82 - Den Bosch Basket 59	14/12/1982	Recopa	59

MARQUES HISTÒRIQUES DELS JUGADORS DEL REGAL FC BARCELONA A L'EUROLLIGA

Gianluca Basile:

- Gianluca Basile és el primer jugador amb més partits jugats a l'Eurolliga amb 177.
- Gianluca Basile és el 7è jugador amb més punts a l'Eurolliga amb 1.888. Necessita 185 punts per superar Jaka Lakovic del Regal FC Barcelona (2.072).
- Gianluca Basile és el 115è jugador amb millor percentatge de punts per partit a l'Eurolliga amb 10.67.
- Gianluca Basile és el 29è jugador amb més rebots totals a l'Eurolliga amb 481. Necessita deu rebots totals per superar Andy Betts (490).
- Gianluca Basile és el 19è jugador amb més rebots defensius a l'Eurolliga amb 393. Necessita dos rebots defensius per superar Demos Dikoudis del Panionios (394).
- Gianluca Basile és el vuitè jugador amb més assistències a l'Eurolliga amb 404. Necessita 22 assistències per superar Marcus Brown del Maccabi Tel Aviv (425).
- Gianluca Basile és el segon jugador amb més robatoris a l'Eurolliga amb 247. Necessita 16 robatoris per superar Theodoros Papaloukas de l'Olympiacòs (262).
- Gianluca Basile és el 25è jugador amb més faltes rebudes a l'Eurolliga amb 401. Necessita 16 faltes rebudes per superar Sani Becirovic de la Lottomatica Roma (416).
- Gianluca Basile és el 31è jugador amb més tirs lliures anotats a l'Eurolliga amb 278. Necessita vuit tirs lliures per superar Panagiotis Liadelis del Panathinaikòs (283).
- Gianluca Basile és el jugador que més triples ha anotat a l'Eurolliga amb 356.

Jordi Trias:

- Jordi Trias és el 3r jugador amb millor percentatge en tirs de dos a l'Eurolliga amb 63.69 %.
- Jordi Trias és el 38è jugador amb més taps a l'Eurolliga amb 50. Necessita dos taps per superar Kosta Perovic del Pamesa València (51).

Jaka Lakovic:

- Jaka Lakovic és el 9è jugador amb més partits jugats a l'Eurolliga amb 160. Necessita quatre partits per superar Kostas Tsarsaris del Panathinaikòs (163).
- Jaka Lakovic és el cinquè jugador amb més punts anotats a l'Eurolliga amb 2.072. Necessita cinc punts per superar Juan Carlos Navarro del Regal FC Barcelona (2.076).
- Jaka Lakovic és el 51è jugador amb millor mitjana de punts per partit a l'Eurolliga amb 12.95.
- Jaka Lakovic és el 22è jugador amb millor % de tirs lliures per partit a l'Eurolliga amb 84.26 %.
- Jaka Lakovic és el cinquè jugador amb més assistències a l'Eurolliga amb 458. Necessita 60 assistències per superar Sarunas Jasikevicius del Panathinaikòs (517).
- Jaka Lakovic és el 9è jugador amb més robatoris de pilota a l'Eurolliga amb 177. Necessita sis robatoris per superar Trajan Langdon del CSKA Moscou (182).
- Jaka Lakovic és tercer jugador amb més triples anotats a l'Eurolliga amb 297. Necessita 24 triples per superar a J.R.Holden del CSKA Moscou (320).
- Jaka Lakovic és el segon jugador amb més faltes rebudes a l'Eurolliga amb 749. Necessita 59 faltes rebudes per superar Marcus Brown del Maccabi Tel Aviv (807).
- Jaka Lakovic és el segon jugador amb més tirs lliures anotats a l'Eurolliga amb 573. Necessita 70 tirs lliures per superar Marcus Brown del Maccabi Tel Aviv (642).

Juan Carlos Navarro:

- Juan Carlos Navarro és el 13è jugador amb més partits jugats a l'Eurolliga amb 152. Necessita dos partits per superar Nikola Vujacic de l'Olympiacòs (153).
- Juan Carlos Navarro és el quart jugador amb més punts anotats a l'Eurolliga amb 2.076. Necessita 11 punts per superar J.R.Holden del CSKA Moscou (2.086).
- Juan Carlos Navarro és el 11è jugador amb més assistències a l'Eurolliga amb 346. Necessita 13 assistències per superar Dimitris Diamantidis del Panathinaikòs (358).

- Juan Carlos Navarro és el 19è jugador amb més robatoris de pilota a l'Eurolliga amb 155. Necessita dos robatoris per superar David Vanterpool (157).
- Juan Carlos Navarro és el 4t jugador amb més faltes rebudes a l'Eurolliga amb 593. Necessita una falta rebuda per superar Nikola Prkacin de la Cibona Zagreb (593).
- Juan Carlos Navarro és el sisè jugador amb més tirs lliures anotats a l'Eurolliga amb 438. Necessita sis tirs lliures per superar Dejan Bodiroga (443).
- Juan Carlos Navarro és el 18è jugador amb millor % de tirs lliures per partit a l'Eurolliga amb 84.72 %.
- Juan Carlos Navarro és sisè jugador amb més triples anotats a l'Eurolliga amb 276. Necessita vuit triples per superar a Trajan Langdon del CSKA Moscou (283).
- Juan Carlos Navarro és el 35è jugador amb millor mitjana de punts per partit a l'Eurolliga amb 13.66.

David Andersen:

- David Andersen és el 2n jugador amb més partits jugats a l'Eurolliga amb 177. Necessita un partit per superar Gianluca Basile del Regal FC Barcelona (177).
- David Andersen és el vuitè jugador amb més punts anotats a l'Eurolliga amb 1.832. Necessita 52 punts per superar Gianluca Basile del Regal FC Barcelona (1.888).
- David Andersen és el 3r jugador amb més rebots totals a l'Eurolliga amb 912. Necessita 12 rebots totals per superar Nikola Vujcic de l'Olympiacòs (923).
- David Andersen és el setè jugador amb més rebots ofensius a l'Eurolliga amb 255. Necessita set rebots ofensius per superar Alexei Savrasenko del CSKA Moscou (261).
- David Andersen és el tercer jugador amb més rebots defensius a l'Eurolliga amb 657. Necessita 31 rebots defensius per superar Nikola Vujcic de l'Olympiacòs (687).

- David Andersen és el 17è jugador amb més taps a l'Eurolliga amb 71. Necessita dos taps per superar Erazem Lorbek del CSKA Moscou (72).
- David Andersen és el 9è jugador amb més faltes rebudes a l'Eurolliga amb 524. Necessita 12 faltes rebudes per superar Jorge Garbajosa del Kimki (535).
- David Andersen és el desè jugador amb més tirs lliures anotats a l'Eurolliga amb 390. Necessita cinc tirs lliures per superar Louis Bullock del Reial Madrid (394).
- David Andersen és el 8è jugador amb millor % de 3 a l'Eurolliga amb 44.44 %.
- David Andersen és el 129è jugador amb millor mitjana de punts per partit a l'Eurolliga amb 10.36 %.

Fran Vázquez:

- Fran Vázquez és el cinquè jugador amb més taps a l'Eurolliga amb 110. Necessita un tap per superar Nikola Vujcic de l'Olympiacòs (110).
- Fran Vázquez és el 13è jugador amb millor percentatge en tirs de dos a l'Eurolliga amb 61.42 %.

Daniel Santiago:

- Daniel Santiago és el 6è jugador amb millor percentatge en tirs de dos a l'Eurolliga amb 62.26 %.
- Daniel Santiago és el 142è jugador amb millor mitjana de punts per partit a l'Eurolliga amb 10.01.
- Daniel Santiago és el 29è jugador amb més taps a l'Eurolliga amb 62. Necessita tres taps per superar Ioannis Bouroussis de l'Olympiacòs (63).
- Daniel Santiago és el 38è jugador amb més faltes rebudes a l'Eurolliga amb 347. Necessita 11 faltes rebudes per superar Mate Skelin (357).

Roger Grimau:

- Roger Grimau és el 36è jugador amb millor % de tirs lliures per partit a l'Eurolliga amb 82.69 %.