



EUROLEAGUETM BASKETBALL PRESS KIT



CIBONA ZAGREB VS. REGAL FC BARCELONA

10 DE DESEMBRE 2009

7ª JORNADA LLIGA REGULAR



**REGAL
FC BARCELONA**





Amb motiu de la setena jornada de l'Eurolliga de bàsquet que el Regal FC Barcelona disputarà davant del Cibona Zagreb, seguidament us informem d'algunes dades relacionades amb el partit.

PLA DE VIATGE DEL REGAL FC BARCELONA:

Dimecres 9-12-09

- A les 9'05 hores, roda de premsa de Xavier Pascual, entrenador del Regal FC Barcelona a la terminal B de l'aeroport del Prat.
- A les 10 hores, sortida del vol xàrter en direcció a Zagreb des de la terminal B de l'aeroport del Prat.
- A les 13 hores, arribada a l'aeroport.
- A continuació, trasllat en autocar a Zagreb i allotjament a:
Hotel International
Miramarska 24
10000. Zagreb
Tel +385 1 6108 156
Fax +385 1 6108 644
- A les 19'30 hores, entrenament al Basketball Center Drazen Petrovic.




Dijous 5-11-09

- A les 9'30 hores, entrenament al Basketball Center Drazen Petrovic.
- A les 18'30 hores, partit al Basketball Center Drazen Petrovic:

Cibona Zagreb – Regal FC Barcelona

- A les 22'00 hores, sortida cap a l'aeroport de Barcelona

EUROLLIGA 2009-10	
Dia:	10-12-2009
Hora local:	18:30
Hora a Barcelona:	18:30

FITXA TÈCNICA		
 CIBONA ZAGREB	 EUROLEAGUE BASKETBALL	 REGAL FCBARCELONA REGAL FC BARCELONA
1946	<i>Fundació</i>	1926
	<i>Abonats</i>	5.010
Kosarkaski Centar Drazen Petrovic	<i>Pavelló</i>	Palau Blaugrana
5.400	<i>Capacitat</i>	7.585
Ivo Jelusic	<i>President</i>	Joan Laporta
	<i>Directiu Encarregat Secció</i>	Josep Cubells
Zeljko Jurenic	<i>General Manager</i>	Joan Creus
Ina Frank	<i>Patrocinadors</i>	Regal
Nike	<i>Equipament</i>	Nike
Samarreta blanca		Samarreta blaugrana
www.cibona.com	<i>Web oficial</i>	www.fcbarcelona.cat

ENTRENADORS		
VELIMIR PERASOVIC		XAVI PASCUAL
9-2-1965	<i>Data naixement</i>	9-9-1972
Split, Croàcia	<i>Lloc naixement</i>	Barcelona
2	<i>Temporades al club</i>	3
Caja San Fernando, Tau Cerámica, Estudiantes	<i>Anteriors equips</i>	Sant Feliu, Olesa, Aracena
Campió Lliga Croàcia 2008-09, Campió Copa de Croàcia 2008-09 amb Cibona Zagreb, Campió Copa del Rei 2007-08 amb Tau Cerámica	<i>Títols i dades d'interès</i>	Campió Lliga ACB 2009-10, Campió Lliga Catalana 2009-10, Campió Supercopa ACB 09-10

**PLANTILLA PROFESSIONAL REGAL FC BARCELONA
TEMPORADA 2009/10**

DORSAL	N O M	NACIONALITAT	POSICIÓ	ALÇADA	NAIXEMENT
5	GIANLUCA BASILE	ITÀLIA	ESCORTA	1'91	1975
8	JORDI TRIAS	ESPANYA	ALER-PIVOT	2'06	1980
9	RICKY RUBIO	ESPANYA	BASE	1'89	1990
10	JAKA LAKOVIC	ESLOVÈNIA	BASE	1'86	1978
11	JUAN CARLOS NAVARRO	ESPANYA	ESCORTA	1'91	1980
13	LUBOS BARTON	TXÈQUIA	ALER	2'02	1980
17	FRAN VÁZQUEZ	ESPANYA	ALER-PIVOT	2'09	1983
21	BONIFACE NDONG	SENEGAL	PIVOT	2'13	1977
22	XAVI RABASEDA	ESPANYA	ALER	1'96	1989
23	TERENCE MORRIS	EUA	ALER-PIVOT	2'05	1979
24	VÍCTOR SADA	ESPANYA	BASE	1'92	1984
25	ERAZEM LORBEK	ESLOVÈNIA	ALER-PIVOT	2'08	1984
33	PETE MICKEAL	EUA	ALER	1'99	1978
44	ROGER GRIMAU	ESPANYA	BASE-ESCORTA	1'96	1978

**PLANTILLA PROFESSIONAL CIBONA ZAGREB
TEMPORADA 2009/10**

DORSAL	N O M	NACIONALITAT	POSICIÓ	ALÇADA	NAIXEMENT
-	BRNAS, TONI	CROÀCIA	-	2.01	1991
4	GORAN VRBANC	CROÀCIA	ESCORTA	1.94	1984
5	JAMONT GORDON	EUA	BASE	1.94	1987
7	BOJAN BOGDANOVIC	CROÀCIA	ALER	2.00	1989
9	ROBERT TROHA	CROÀCIA	ESCORTA	1.94	1977
10	LEON RADOSEVIC	CROÀCIA	PIVOT	2.08	1990
11	VEDRAN VUKUSIC	CROÀCIA	ALER-PIVOT	2.03	1982
12	LUKSA ANDRIC	CROÀCIA	PIVOT	2.10	1985
14	DALIBOR BAGARIC	ALEMANYA	PIVOT	2.15	1980
15	TOMISLAV ZUBCIC	CROÀCIA	ALER-PIVOT	2.08	1990
19	VEDRAN PRINC	CROÀCIA	BASE	1.90	1982
20	MARIN ROZIC	CROÀCIA	ALER	2.01	1983
33	MARKO TOMAS	CROÀCIA	ESCORTA	2.01	1985

ESTADÍSTIQUES REGAL FC BARCELONA EUROLLIGA TEMPORADA 2009/10												
NOM	P	M	PT	T2	T3	TL	RA	RD	RT	AS	ROB	TP
BASILE	2	38:52	10	-	3/8	1/2	1	4	5	-	1	-
TRIAS	5	27:42	6	1/3	0/1	4/5	3	5	8	1	-	-
RUBIO	6	128:51	32	5/14	3/9	13/13	3	16	19	31	7	-
LAKOVIC	5	74:11	41	5/11	7/10	10/13	-	5	5	7	1	-
NAVARRO	5	131:48	63	8/14	13/38	8/10	3	5	8	15	4	-
BARTON	-	-	-	-	-	-	-	-	-	-	-	-
VÁZQUEZ	6	107:36	47	21/32	-	5/8	4	13	17	4	4	7
NDONG	6	85:55	50	23/37	-	4/8	4	13	17	-	3	3
RABASEDA	3	7:16	4	1/1	0/2	2/2	-	-	-	1	-	-
MORRIS	6	130:26	52	17/18	4/17	6/7	5	27	32	5	4	8
SADA	6	80:49	11	3/10	1/8	2/4	1	6	7	12	2	-
LORBEK	6	128:02	48	19/33	1/4	7/12	5	14	19	14	6	3
MICKEAL	6	168:39	96	28/41	4/7	28/32	5	26	31	2	7	-
GRIMAU	6	89:53	29	9/15	2/8	5/10	5	9	14	6	4	-
TOTAL			489	140/229	38/112	95/126	51	148	199	98	43	22

ESTADÍSTIQUES CIBONA ZAGREB EUROLLIGA TEMPORADA 2009/10												
NOM	P	M	PTS	T2	T3	TL	RA	RD	RT	AS	ROB	TP
ANDRIC	6	127:15	48	18/31	0/6	12/17	14	11	25	-	8	2
BAGARIC	2	38:39	6	2/6	-	2/2	5	7	12	1	-	-
BOGDANOVIĆ	6	106:15	28	7/13	4/22	2/5	4	6	10	4	4	1
GORDON	6	180:56	54	18/38	2/14	12/18	8	13	21	23	14	5
GRAVES	4	79:45	18	5/18	2/8	2/2	1	5	6	4	2	1
PRINC	4	33:21	5	1/1	1/5	-	-	1	1	2	1	-
RODOSEVIC	6	95:22	20	8/14	0/1	4/8	2	9	11	-	3	-
ROZIC	6	137:33	50	14/29	2/18	16/17	4	14	18	8	6	-
TOMAS	6	187:24	70	11/24	10/36	18/24	5	14	19	10	7	-
TROHA	1	4:29	3	0/1	1/2	-	1	-	1	-	-	-
VUKUSIC	6	153:37	43	10/14	7/22	2/3	3	16	19	4	1	-
ZUBCIC	5	55:24	12	3/11	2/11	-	2	9	11	-	2	-
TOTAL			357	97/200	31/145	70/96	56	113	169	56	48	9



Cibona Zagreb (1-5) - Regal FC Barcelona (6-0)
7è partit Fase Regular Eurolliga
10-12-2009, Palau Blaugrana, 18:30 hores, Canal 33



ÚLTIMS TITULARS REGAL FC BARCELONA

Posició	#	Jugador	Alçada	Pes
Base	9	Ricky Rubio	1'89	82
Escorta	11	Juan Carlos Navarro	1'91	79
Aler	33	Pete Mickeal	1'99	106
Aler-Pivot	25	Erazem Lorbek	2'08	105
Pivot	21	Boniface Ndong	2'05	105

LESIONS

Jugador	Lesió	Status
Lubos Barton	Ruptura parcial tendó d'Aquiles	2 mesos

RÈCORDS 2009-10

Total Lliga Regular	6-0	Total Playoffs	-
Casa Lliga Regular	3-0	Casa Playoffs	-
Fora Lliga Regular	3-0	Fora Playoffs	-
Pròrroga Lliga Regular	-	Pròrroga Playoffs	-

RATXES

Total:	6 guanyats
Casa:	3 guanyats
Fora:	3 guanyats

RÈCORD REGAL FC BARCELONA VS. CIBONA ZAGREB (8-7)

	CASA	FORA	TOTAL
Històric Lliga regular	6-2	2-5	8-7
Històric Playoffs	-	-	-

ENFRONTAMENTS ANTERIORS (8-7)

Partit	Data	Competició
FC Barcelona 81 - Cibona Zagreb 59	29/10/2009	Eurolliga
Cibona Zagreb 57 - FC Barcelona 67	26/1/2006	Eurolliga
FC Barcelona 97 - Cibona Zagreb 53	1/12/2005	Eurolliga
Cibona Zagreb 74 - FC Barcelona 68	14/1/2004	Eurolliga
FC Barcelona 77 - Cibona Zagreb 60	12/11/2003	Eurolliga
Cibona Zagreb 94 - FC Barcelona 77	14/11/2002	Eurolliga
FC Barcelona 104 - Cibona Zagreb 82	6/2/2002	Eurolliga
FC Barcelona 76 - Cibona Zagreb 66	1/2/1996	Eurolliga
Cibona Zagreb 74 - FC Barcelona 59	7/12/1995	Eurolliga
FC Barcelona 70 - Cibona Zagreb 74	9/2/1995	Eurolliga
Cibona Zagreb 97 - FC Barcelona 84	8/12/1994	Eurolliga
Cibona Zagreb 76 - FC Barcelona 83	23/1/1992	Eurolliga
FC Barcelona 73 - Cibona Zagreb 85	7/11/1991	Eurolliga
FC Barcelona 92 - Cibona Zagreb 85	17/2/1981	Recopa
Cibona Zagreb 79 - FC Barcelona 75	24/2/1981	Recopa

MILLOR DIFERÈNCIA A FAVOR DEL REGAL FC BARCELONA

Al Palau	1/12/2005	FC Barcelona 97 – Cibona Zagreb 53	(+44 punts)
A fora	26/1/2006	Cibona Zagreb 57 - FC Barcelona 67	(+10 punts)

MILLOR DIFERÈNCIA A FAVOR DEL CIBONA ZAGREB

Al Palau	7/11/1991	FC Barcelona 73 – Cibona Zagreb 85	(-12 punts)
A fora	14/11/2002	Cibona Zagreb 94 – FC Barcelona 77	(-17 punts)

PARTITS PERDUTS DEGUT A LESIONS/MALALTIES 2009-10

Jugador	Lesió	Dates fora	Nº partits	Rècord
Lubos Barton	Ruptura parcial tendó d'Aquiles	4-6 a ...	3	3-0
Jaka Lakovic	Dorsolumbàlgia aguda	14-10 a 24-10	1	1-0
Juan Carlos Navarro	Esquinç de grau 1-2 al turmell esquerre	1-11 a 8-11	1	1-0
Gianluca Basile	Esquinç de la sindesmosi del turmell esquerre	1-11 a 6-12	3	3-0

GUARDONS TEMPORADA 2009-10

MARGE DE VICTORIA-DERROTA TEMPORADA 2009-10

	1	2	3	4	5	6	7	8	9	10	11	12	13	14	15	16	17	18	19	21	22	23	24	26	34
Marge de victòria							1							1					1		1	1			1
Marge de derrota																									

REGAL FC BARCELONA ANOTACIÓ PER QUARTS 2009-10

Anotació	1	2	3	4	Pròrroga	TOTAL
FC Barcelona	112	132	131	114		489
Rivals	91	89	94	96		370
TOTAL	+21	+43	+37	+18		+119

Mitjana d'anotació	1	2	3	4	Pròrroga	TOTAL
FC Barcelona	18.66	22	21.83	19		81.5
Rivals	15.16	14.83	15.66	16		61.66

LÍDERS 2009-10 REGAL FC BARCELONA LÍDERS PER CATEGORIA L·LIGA REGULAR

ANOTACIÓ		REBOTS		ASSISTÈNCIES	
Pete Mickeal	96	Terence Morris	32	Ricky Rubio	31
Juan Carlos Navarro	63	Pete Mickeal	31	Juan Carlos Navarro	15
Terence Morris	52	Ricky Rubio	19	Erazem Lorbek	14
Boniface Ndong	50	Erazem Lorbek	19	Víctor Sada	12
Erazem Lorbek	48	Boniface Ndong	17	Jaka Lakovic	7

% TIRS DE 2	
Terence Morris	94.4 %
Pete Mickeal	68.3 %
Fran Vázquez	65.6 %
Boniface Ndong	62.2 %
Roger Grimau	60 %

% TIRS LLIURES	
Ricky Rubio	100 %
Pete Mickeal	87.5 %
Terence Morris	85.7 %
Juan Carlos Navarro	80 %
Jaka Lakovic	76.9 %

% TIRS DE 3	
Jaka Lakovic	70 %
Pete Mickeal	57.1 %
Gianluca Basile	37.5 %
Juan Carlos Navarro	34.2 %
Ricky Rubio	33.3 %

TAPS	
Terence Morris	8
Fran Vázquez	7
Erazem Lorbek	3
Boniface Ndong	3
Pete Mickeal	1

RECUPERACIONES	
Ricky Rubio	7
Pete Mickeal	7
Juan Carlos Navarro	3
Erazem Lorbek	6
Roger Grimau	4

MINUTS	
Pete Mickeal	28:06
Juan Carlos Navarro	26:21
Terence Morris	21:44
Ricky Rubio	21:28
Erazem Lorbek	21:00

JUGADORS DEL REGAL FC BARCELONA ENTRE ELS LÍDERS DE L'EUROLLIGA 2009-10

	INDIVIDUAL	FCB	RIVAL
Boniface Ndong:	51è en taps (0.5 pp) 40è en % tirs de 2 (62.16 %)	Anotació: 81.5 pp % tirs 2: 61.1 %	7è 59.5 pp 3r 48.5 %
Juan Carlos Navarro:	29è en assistències (3 pp) 47è en valoració (11.6 pp) 28è en anotació (12.6 pp) 37è en faltes rebudes (3.4 pp)	% tirs 1: 75.4 % % tirs 3: 33.9 % Rebots atac: 8.5 pp Rebots defensa: 24.7 pp	9è 72.9 % 14è 21.4 % 15è 9.3 pp 3r 18.8 pp
Ricky Rubio:	2n en tirs lliures (100 %) 5è en assistències (5.17 pp) 45è en valoració (11.83 pp)	Rebots totals: 33.2 pp Assistències: 16.3 pp Recuperacions: 7.2 pp	4t 28.2 pp 5è 9.3 pp 8è 8.0 pp
Terence Morris:	28è en valoració (13.5 pp) 1r en % tirs de 2 (94.44 %) 9è en taps (1.33 pp) 10è en rebots defensius (4.5 pp) 20è en rebots totals (5.33 pp)	Pèrdues: 11.3 pp Taps: 3.7 pp	3r 13.5 pp 1.5 pp
Pete Mickeal:	9è en anotació (16 pp) 4t en valoració (20.33 pp) 20è en % tirs lliures (87.5 %) 17è en % tirs de 2 (68.29 %) 12è en rebots defensius (4.33 pp) 23è en rebots totals (5.17 pp) 30è en faltes rebudes (3.67 pp)		
Fran Vázquez:	24è en % tirs de 2 (65.63 %) 10è en taps (1.17 pp)		
Erazem Lorbek:	42è en taps (0.5 pp)		

**2009-10 MILLORS I PITJORS REGISTRES
REGAL FC BARCELONA LLIGA REGULAR**

	MILLORS	PITJORS
Punts	89 vs. Fenerbahçe (3-12-09)	76 vs. Asvel Lyon (11-11-09)
Punts 1r Quart	23 a Zalgiris (5-11-09)	15 vs. Fenerbahçe (3-12-09)
Punts 2n Quart	27 vs. Fenerbahçe (3-12-09)	18 a Zalgiris (5-11-09)
Punts a la 1a meitat	43 a Siena (26-11-09)	38 a Fenerbahçe (21-10-09)
Punts 3r Quart	25, 2 veg- Ult. vs. Fenerbahçe (3-12-09)	17 vs. Asvel Lyon (11-11-09)
Punts 4rt Quart	23 a Siena (26-11-09)	a Zalgiris (5-11-09)
Cistelles 2 aconseguides	29 vs. Fenerbahçe (3-12-09)	20 a Zalgiris (5-11-09)
Cistelles 2 intentades	51 vs. Fenerbahçe (3-12-09)	31 vs. Cibona (29-10-09)
% cistelles 2	71 % vs. Cibona (29-10-09)	53 % a Zalgiris (5-11-09)
Cistelles 3 aconseguides	9 a Siena (26-11-09)	3 a Fenerbahçe (21-10-09)
Cistelles 3 intentades	24 vs. Cibona (29-10-09)	16 a Fenerbahçe (21-10-09)
% cistelles 3	47 % vs. Fenerbahçe (3-12-09)	19 % a Fenerbahçe (21-10-09)
Cistelles 1 aconseguides	21 a Fenerbahçe (21-10-09)	10 vs. Fenerbahçe (3-12-09)
Cistelles 1 intentades	26 a Fenerbahçe (21-10-09)	14 vs. Fenerbahçe (3-12-09)
% cistelles 1	83 % a Zalgiris (5-11-09)	65 % vs. Cibona (29-10-09)
Rebots atac	12 a Zalgiris (5-11-09)	7, 2 veg. Ult. vs. Asvel Lyon (11-11-09)
Rebots defensa	34 a Fenerbahçe (21-10-09)	18 a Zalgiris (5-11-09)
Rebots totals	41 a Fenerbahçe (21-10-09)	30 a Zalgiris (5-11-09)
Assistències	22 a Siena (26-11-09)	10 vs. Asvel Lyon (11-11-09)
Recuperacions	14 vs. Fenerbahçe (3-12-09)	5, 3 veg. Ult. a Zalgiris (5-11-09)
Pèrdues	9, 2 veg. Ult. vs. Fenerbahçe (3-12-09)	15 vs. Cibona (29-10-09)
Faltes	13 vs. Fenerbahçe (3-12-09)	22 a Fenerbahçe (21-10-09)
Taps	7 vs. Cibona (29-10-09)	1 vs. Asvel Lyon (11-11-09)
Marge de victòria	+34 vs. Fenerbahçe (3-12-09)	+7 a Zalgiris (5-11-09)
Marge de derrota		

**2009-10 MILLORS MARQUES INDIVIDUALS
REGAL FC BARCELONA**

Punts	26	Pete Mickeal a Fenerbahçe (21-10-09)
Cistelles 2 aconseguides	9	Boniface Ndong a Siena (26-11-09)
Cistelles 2 intentades	12	Pete Mickeal a Zalgiris (5-11-09)
Cistelles 3 aconseguides	4	Juan Carlos Navarro vs. Cibona (29-10-09)
Cistelles 3 intentades	11	Juan Carlos Navarro vs. Asvel Lyon (11-11-09)
Cistelles 1 aconseguides	10	Pete Mickeal a Zalgiris (5-11-09)
Cistelles 1 intentades	11	Pete Mickeal a Zalgiris (5-11-09)
Rebots atac	3	Roger Grimau vs. Asvel Lyon (11-11-09)
Rebots defensa	7	Pete Mickeal a Fenerbahçe (21-10-09)
		Terence Morris vs. Fenerbahçe (3-12-09)
Rebots totals	7	Pete Mickeal a Fenerbahçe (21-10-09)
		Fran Vázquez a Fenerbahçe (21-10-09)
		Erazem Lorbek a Fenerbahçe (21-10-09)
		Pete Mickeal a Siena (26-11-09)
		Terence Morris vs. Fenerbahçe (3-12-09)
Assistències	9	Ricky Rubio a Fenerbahçe (21-10-09)
Recuperacions	3	Erazem Lorbek vs. Fenerbahçe (3-12-09)
Pèrdues	4	Ricky Rubio vs. Cibona (29-10-09)
Taps	3	Boniface Ndong vs. Cibona (29-10-09)
Minuts	35:47	Juan Carlos Navarro a Siena (26-11-09)

2009-10 MILLORS I PITJORS REGISTRES CONTRARIS LLIGA REGULAR

	MILLORS	PITJORS
Punts	65 a Siena (26-11-09)	55 vs. Fenerbahçe (3-12-09)
Punts 1r Quart	22 vs. Asvel Lyon (11-11-09)	6 vs. Fenerbahçe (3-12-09)
Punts 2n Quart	17, 2 veg. Últ. vs. Asvel Lyon (11-11-09)	10 a Fenerbahçe (21-10-09)
Punts a la 1a meitat	39 vs. Asvel Lyon (11-11-09)	21, 2 veg. Últ. vs. Fenerbahçe (3-12-09)
Punts 3r Quart	19 a Siena (26-11-09)	14, 2 veg. Últ. vs. Asvel Lyon (11-11-09)
Punts 4t Quart	21 a Fenerbahçe (21-10-09)	9 vs. Asvel Lyon (11-11-09)
Cistelles 2 aconseguides	20 a Siena (26-11-09)	14 vs. Cibona (29-1-09)
Cistelles 2 intentades	38 a Siena (26-11-09)	35 vs. Fenerbahçe (3-12-09)
% cistelles 2	59 % vs. Asvel Lyon (11-11-09)	38 % vs. Cibona (29-1-09)
Cistelles 3 aconseguides	8 a Fenerbahçe (21-10-09)	3 a Siena (26-11-09)
Cistelles 3 intentades	22 a Fenerbahçe (21-10-09)	10 a Siena (26-11-09)
% cistelles 3	58 % a Zalgiris (5-11-09)	27 % a Fenerbahçe (21-10-09)
Cistelles 1 aconseguides	16 a Siena (26-11-09)	5 vs. Fenerbahçe (3-12-09)
Cistelles 1 intentades	24 a Fenerbahçe (21-10-09)	5 vs. Fenerbahçe (3-12-09)
% cistelles 1	100 % vs. Fenerbahçe (3-12-09)	46 % a Fenerbahçe (21-10-09)
Rebots atac	11 vs. Cibona (29-1-09)	4, 2 veg. Últ. a Siena (26-11-09)
Rebots defensa	22, 2 veg. Últ. vs. Fenerbahçe (3-12-09)	16 a Fenerbahçe (21-10-09)
Rebots totals	26 a Siena (26-11-09)	25, 2 veg. Últ. vs. Asvel Lyon (11-11-09)
Assistències	15 a Zalgiris (5-11-09)	5 a Siena (26-11-09)
Recuperacions	8 vs. Cibona (29-1-09)	4, 2 veg. Últ. a Zalgiris (5-11-09)
Pèrdues	12 a Fenerbahçe (21-10-09)	22 vs. Fenerbahçe (3-12-09)
Faltes	17 vs. Fenerbahçe (3-12-09)	27 vs. Asvel Lyon (11-11-09)
Taps	5 a Zalgiris (5-11-09)	1, 3 veg. Últ. a Siena (26-11-09)
Marge de victòria		
Marge de derrota	-7 a Zalgiris (5-11-09)	-34 vs. Fenerbahçe (3-12-09)

2009-10 MILLORS MARQUES INDIVIDUALS CONTRARIS LLIGA REGULAR

Punts	20	Mirza Begic a Zalgiris (5-11-09)
		Ali Traore vs. Asvel Lyon (11-11-09)
Cistelles 2 aconseguides	9	Ali Traore vs. Asvel Lyon (11-11-09)
Cistelles 2 intentades	15	Ali Traore vs. Asvel Lyon (11-11-09)
Cistelles 3 aconseguides	3	Mantas Kalnietis a Zalgiris (5-11-09)
		Bobby Dixon vs. Asvel Lyon (11-11-09)
Cistelles 3 intentades	6	Willie Solomon a Fenerbahçe (21-10-09)
		Lynn Greer a Fenerbahçe (21-10-09)
Cistelles 1 aconseguides	6	Marko Tomas vs. Cibona (29-1-09)
		Romain Sato a Siena (26-11-09)
Cistelles 1 intentades	7	Omer Asik a Fenerbahçe (21-10-09)
Rebots atac	4	Luksa Andric vs. Cibona (29-1-09)
Rebots defensa	7	Travis Watson a Zalgiris (5-11-09)
Rebots totals	10	Travis Watson a Zalgiris (5-11-09)
Assistències	6	Mantas Kalnietis a Zalgiris (5-11-09)
Recuperacions	4	Jamont Gordon vs. Cibona (29-1-09)
Pèrdues	5	Terrell Mc Intyre a Siena (26-11-09)
Taps	3	Mirza Begic a Zalgiris (5-11-09)
		Omer Asik vs. Fenerbahçe (3-12-09)
Minuts	37:35	Mantas Kalnietis a Zalgiris (5-11-09)

2009-10 REGAL FC BARCELONA PER NÚMEROS

	Total	Casa	Fora		Total	Casa	Fora
Anotant més de 100				Liderant després 1r quart	5-0	2-0	3-0
Anotant entre 91 i 100				Darrera després 1r quart	1-0	1-0	
Anotant entre 81 i 90	4-0	2-0	2-0	Empatat al 1r quart			
Anotant entre 71 i 80	2-0	1-0	1-0	Liderant a la mitja part	6-0	3-0	3-0
Anotant entre 61 i 70				Darrera a la mitja part			
Anotant menys de 60				Empatat a la mitja part			
Encaixant més de 100				Liderant després 3r quart	6-0	3-0	3-0
Encaixant entre 91 i 100				Darrera després 3r quart			
Encaixant entre 81 i 90				Empatat al 3r quart			
Encaixant entre 71 i 80				Jugat en Dilluns			
Encaixant entre 61 i 70	3-0	1-0	2-0	Jugat en Dimarts			
Encaixant menys de 60	3-0	2-0	1-0	Jugat en Dimecres	2-0	1-0	1-0
Més rebots que contrari	6-0	3-0	3-0	Jugat en Dijous	4-0	2-0	2-0
Menys rebots que contrari				Jugat en Divendres			
Empatats en rebots				Jugat en Dissabte			
Millor % en tir	5-0	2-0	3-0	Jugat en Diumenge			
Pitjor % en tir	1-0		1-0	Octubre	2-0	1-0	1-0
Empatats % en tir				Novembre	3-0	1-0	2-0
Jugant de blaugrana	4-0	3-0	1-0	Desembre	1-0	1-0	
Jugant de mango	2-0		2-0	Gener			
3+1 a favor	1-0		1-0	Febrer			
3+1 per contraris				Març			
Guanyats després d'anotar 1r	3-0	1-0	2-0	Abril			
Partits a la pròrroga				Maig			

2009-10 REGAL FC BARCELONA PER NÚMEROS A L·LIGA REGULAR

	PUNTS TOTALS				DOBLES	REBOTS		ASSISTÈNCIES		LIDERS PER PARTIT		
Jugador	Partits	+10	+20	+30	FIGURES	+5	+10	+5	+10	Punts	Rebots	Assistències
Gianluca Basile	2											
Jordi Trias	5											
Ricky Rubio	6					1		4			1	5
Jaka Lakovic	5	2								1		
Juan Carlos Navarro	5	3	1					2		1		2
Lubos Barton	-											
Fran Vázquez	6	2				1				1	1	
Boniface Ndong	6	2				1				1	1	
Xavi Rabaseda	3											
Terence Morris	6	2				4					3	
Víctor Sada	6											
Erazem Lorbek	6	2				2		1			1	1
Pete Mickeal	6	3	2			3				3	3	
Roger Grimau	6					1					1	

ALINEACIONS TITULARS 2009-10								
PARTITS	BASE	ESCORTA	ALER	ALER-PIVOT	PIVOT	No. PARTITS	BALANÇ	%
1	Ricky	Navarro	Mickeal	Lorbek	Vázquez	1	1-0	100 %
2	Ricky	Navarro	Lorbek	Morris	Ndong	1	1-0	100 %
3	Ricky	Grimau	Mickeal	Lorbek	Ndong	1	1-0	100 %
4-5	Ricky	Navarro	Mickeal	Morris	Ndong	2	2-0	100 %
6	Ricky	Navarro	Mickeal	Lorbek	Ndong	1	1-0	100 %

RÈCORD QUAN S'HA ESTAT AL CINC INICIAL 2009-10			
JUGADOR	Partits	Guanyats	Perduts
Ricky Rubio	6	6	0
Juan Carlos Navarro	5	5	0
Pete Mickeal	5	5	0
Boniface Ndong	5	5	0
Erazem Lorbek	4	4	0
Terence Morris	3	3	0
Fran Vázquez	1	1	0

PARTITS EUROLLIGA 2009-10 (6-0)			
Jornada	Data	Partit	Assistència
Jornada 1	21-10-09	Fenerbahçe-Ulker 59 – Regal FC Barcelona 82	1.000
Jornada 2	29-10-09	Regal FC Barcelona 81 – Cibona Zagreb 59	4.539
Jornada 3	5-11-09	Zalgiris Kaunas 70 – Regal FC Barcelona 77	5.000
Jornada 4	11-11-09	Regal FC Barcelona 76 – Asvel Villeurbanne 62	4.021
Jornada 5	26-11-09	Montepaschi Siena 65 – Regal FC Barcelona 84	-
Jornada 6	3-12-09	Regal FC Barcelona 89 – Fenerbahçe-Ulker Istanbul 55	4.227
Jornada 7	10-12-09	Cibona Zagreb – Regal FC Barcelona	
Jornada 8	17-12-09	Regal FC Barcelona – Zalgiris Kaunas	
Jornada 9	7-1-10	Asvel Villeurbanne – Regal FC Barcelona	
Jornada 10	13/14-1-10	Regal FC Barcelona – Montepaschi Siena	



XAVIER PASCUAL
 Temporades al Regal FC Barcelona: 3
 Rècord amb el Regal FC Barcelona: 28-10
 Rècord a l'Eurolliga: 28-10

ESTADÍSTIQUES XAVIER PASCUAL A L'EUROLLIGA

Xavi Pascual com a entrenador a l'Eurolliga	Total	Al FC Barcelona	Amb altres equips
Victòries/Derrotes LR:	23-5	23-5	-
A casa:	14-0	14-0	-
A domicili:	9-5	9-5	-
Partits a la pròrroga:	-	-	-
Victòries totals PO:	4-4	4-4	-
A casa PO:	3-1	3-1	-
A domicili PO:	1-3	1-3	-
Partits a la pròrroga:	-	-	-
Partits a Final 4:	1-1	1-1	-
Anotant 60 punts o menys:	0-1	0-1	-
Anotant entre 61 i 70:	2-4	2-4	-
Anotant entre 71 i 80:	9-3	9-3	-
Anotant entre 81 i 90:	16-1	16-1	-
Anotant entre 91 i 100:	2-0	2-0	-
Anotant més de 100:	-	-	-
Partits jugats al setembre:	-	-	-
Partits jugats a l'octubre:	4-0	4-0	-
Partits jugats al novembre:	5-1	5-1	-
Partits jugats al desembre:	4-0	4-0	-
Partits jugats al gener:	2-1	2-1	-
Partits jugats al febrer:	5-1	5-1	-
Partits jugats al març:	4-4	4-4	-
Partits jugats a l'abril:	3-2	3-2	-
Partits jugats al maig:	1-1	1-1	-

XAVIER PASCUAL vs. EQUIPS EUROLLIGA

Unicaja	1-1	CSKA Moscou	1-2	Lottomatica Roma	1-1
Maccabi Tel Aviv	3-2	SLUC Nancy	2-0	Panathinaikòs	2-0
Montepaschi Siena	2-1	Asseco Prokom	2-0	Zalgiris Kaunas	4-0
Reial Madrid	1-1	Alba Berlin	2-0	Tau Cerámica	3-2
Olympiacos	1-0	Fenerbahçe Ülker	2-0	Asvel Villeurbanne	1-0

ESTADÍSTIQUES XAVIER PASCUAL A L'EUROLLIGA

Millor ratxa:	7 partits	De Jornada 4 a 10 (temporada 2009-10)
Pitjor ratxa:	2 partits	Partit 4-5 (temporada 2007-08)
Millor puntuació:	95 punts	Olympiacós 79 - Regal FC Barcelona 95
Pitjor puntuació:	55 punts	CSKA Moscou 72 - FC Barcelona 55
Marge de diferència a favor:	+34 punts	Regal FC Barcelona 89 - Fenerbahçe-Ülker 55
Marge de diferència en contra:	-17 punts	CSKA Moscou 72 - FC Barcelona 55

ACTUACIONS INDIVIDUALS DE LA TEMPORADA 2009-10



#5 GIANLUCA BASILE

Escorta


1'92 m 94 kg

5a temporada

Mitjanes 2009-10		Millors 2009-10		Millor carrera Lliga Regular	
Min:	19:26	Min:	23:00 a Fenerbahçe (21-10-09)	Min:	45:00 vs. CSKA (6-12-01)
Punts:	5.0	Punts:	6 vs. Cibona (29-10-09)	Punts:	34 vs. Maccabi (3-4-08)
Reb:	2.5	Reb:	3 vs. Cibona (29-10-09)	Reb:	9 vs. Zalgiris (23-3-05)
Assist:		Assist:		Assist:	8 vs. Cibona (1-12-04)

ÚLTIMS 5 PARTITS:

Data	Equip	Min	T2	T3	T1	RA	RD	RT	As	Rob.	Taps	Pts
29-10-09	vs. Cibona	15:52	0/0	2/4	0/0	0	3	3	0	1	0	6
5-11-09	a Zalgiris	Lesionat										
11-11-09	vs. Asvel Lyon	Lesionat										
26-11-09	a Siena	Lesionat										
3-12-09	vs. Fenerbahçe	Lesionat										



#8 JORDI TRIAS

Aler-Pivot

2'08 m 94 kg

6a temporada

Mitjanes 2009-10		Millors 2009-10		Millor carrera Lliga Regular	
Min:	5:32	Min:	10:53 vs. Fenerbahçe (3-12-09)	Min:	37:24 a Roanne (2-1-08)
Punts:	1.2	Punts:	4 a Fenerbahçe (21-10-09)	Punts:	17, 2 veg. Ult. a Roma (12-3-08)
Reb:	1.6	Reb:	3 a Fenerbahçe (21-10-09)	Reb:	20 a Brose (31-1-08)
Assist:	0.2	Assist:	1 vs. Fenerbahçe (3-12-09)	Assist:	7 a Panathinaikòs (21-2-07)

ÚLTIMS 5 PARTITS:

Data	Equip	Min	T2	T3	T1	RA	RD	RT	As	Rob.	Taps	Pts
29-10-09	vs. Cibona	9:26	0/1	0/1	2/2	1	1	2	0	0	0	2
5-11-09	a Zalgiris	0:06	0/0	0/0	0/0	0	0	0	0	0	0	0
11-11-09	vs. Asvel Lyon	No va	jugar									
26-11-09	a Siena	1:29	0/0	0/0	0/0	0	0	0	0	0	0	0
3-12-09	vs. Fenerbahçe	10:53	0/1	0/0	0/0	1	2	3	1	0	0	0



#9 RICKY RUBIO

Base


1'89 m 82 kg

1a temporada

Mitjanes 2009-10		Millors 2009-10		Millor carrera Lliga Regular	
Min:	21:28	Min:	28:23 a Zalgiris (5-11-09)	Min:	28:23 a Zalgiris (5-11-09)
Punts:	5.3	Punts:	9 a Fenerbahçe (21-10-09)	Punts:	9, 2 veg. Ult. a Fenerbahçe (21-10-09)
Reb:	3.2	Reb:	6 a Zalgiris (5-11-09)	Reb:	6, 2 veg. Ult. a Zalgiris (5-11-09)
Assist:	5.2	Assist:	9 a Fenerbahçe (21-10-09)	Assist:	9 a Fenerbahçe (21-10-09)

ULTIMS 5 PARTITS:

Data	Equip	Min	T2	T3	T1	RA	RD	RT	As	Rob.	Taps	Pts
29-10-09	vs. Cibona	19:21	1/2	0/1	0/0	0	3	3	5	2	0	2
5-11-09	a Zalgiris	28:23	1/1	0/4	6/6	2	4	6	5	1	0	8
11-11-09	vs. Asvel Lyon	18:48	1/3	1/1	2/2	0	3	3	3	1	0	7
26-11-09	a Siena	23:29	1/2	1/2	1/1	0	3	3	5	1	0	6
3-12-09	vs. Fenerbahçe	17:08	0/2	0/0	0/0	0	2	2	4	0	0	0



#10 JAKA LAKOVIC

Base

1'86 m 81 kg

4a temporada

Mitjanes 2009-10		Millors 2009-10		Millor carrera Lliga Regular	
Min:	14:50	Min:	18:26 vs. Fenerbahçe (3-12-09)	Min:	43:00 a Benetton (25-3-2004)
Punts:	8.2	Punts:	14 vs. Fenerbahçe (3-12-09)	Punts:	38 a Reial Madrid (10-10-2001)
Reb:	1.0	Reb:	2, 2 veg. Ult. a Siena (26-11-09)	Reb:	8 a Bologna (10-1-2002)
Assist:	1.4	Assist:	3 vs. Fenerbahçe (3-12-09)	Assist:	8 a Unicaja (5-2-2003)

ULTIMS 5 PARTITS:

Data	Equip	Min	T2	T3	T1	RA	RD	RT	As	Rob.	Taps	Pts
29-10-09	vs. Cibona	9:41	0/0	1/2	2/2	0	2	2	0	0	0	5
5-11-09	a Zalgiris	17:19	0/0	3/4	2/4	0	0	0	0	0	0	11
11-11-09	vs. Asvel Lyon	12:37	0/0	0/1	4/4	0	0	0	2	0	0	4
26-11-09	a Siena	16:08	0/2	2/2	1/2	0	2	2	2	0	0	7
3-12-09	vs. Fenerbahçe	18:26	5/9	1/1	1/1	0	1	1	3	1	0	14



Escorta

1'91 m 79 kg

12a temporada

ULTIMS 5 PARTITS:												
Data	Equip	Min	T2	T3	T1	RA	RD	RT	As	Rob.	Taps	Pts
29-10-09	vs. Cibona	24:49	3/4	4/10	2/2	2	1	3	1	1	0	20
5-11-09	a Zalgiris	Lesionat										
11-11-09	vs. Asvel Lyon	31:28	3/4	3/11	0/0	1	1	2	2	0	0	15
26-11-09	a Siena	35:47	0/1	3/9	3/4	0	2	2	5	1	0	12
3-12-09	vs. Fenerbahçe	23.01	1/2	3/6	0/0	0	1	1	5	1	0	11




Aler

2'02 m 104 kg

2a temporada

[illegible]



#17 FRAN VÁZQUEZ

Aler-Pivot

2'09 m 104 kg

4a temporada

Mitjanes 2009-10		Millors 2009-10		Millor carrera Lliga Regular	
Min:	17:56	Min:	23:58 a Fenerbahçe (21-10-09)	Min:	36:15 vs. CSKA (8-12-2004)
Punts:	7.8	Punts:	14 vs. Fenerbahçe (3-12-09)	Punts:	19 vs. Skyliners (25-1-2005)
Reb:	2.8	Reb:	7 a Fenerbahçe (21-10-09)	Reb:	11 vs. CSKA (8-12-2004)
Assist:	0.7	Assist:	3 a Siena (26-11-09)	Assist:	4 vs. Panathinaikós (21-3-2007)

ULTIMS 5 PARTITS:

Data	Equip	Min	T2	T3	T1	RA	RD	RT	As	Rob.	Taps	Pts
29-10-09	vs. Cibona	17:15	2/3	0/0	0/0	0	3	3	0	0	1	4
5-11-09	a Zalgiris	18:56	2/2	0/0	0/0	0	1	1	0	0	1	4
11-11-09	vs. Asvel Lyon	17:26	2/4	0/0	3/4	1	2	3	0	1	0	7
26-11-09	a Siena	18:40	4/8	0/0	2/2	1	1	2	3	1	2	10
3-12-09	vs. Fenerbahçe	11:21	7/8	0/0	0/2	0	1	1	0	2	1	14



#21 BONIFACE NDONG

Pivot


2'13 m 106 kg

1a temporada

Mitjanes 2009-10		Millors 2009-10		Millor carrera Lliga Regular	
Min:	14:19	Min:	19:44 vs. Asvel Lyon (11-11-09)	Min:	29:08 a Cibona (20-12-07)
Punts:	8.3	Punts:	19 a Siena (26-11-09)	Punts:	19, 2 veg. Ult. a Siena (26-11-09)
Reb:	2.8	Reb:	5 vs. Asvel Lyon (11-11-09)	Reb:	14 a Cibona (20-12-07)
Assist:		Assist:		Assist:	3 vs. AJ Milano (2-1-08)

ULTIMS 5 PARTITS:

Data	Equip	Min	T2	T3	T1	RA	RD	RT	As	Rob.	Taps	Pts
29-10-09	vs. Cibona	13:44	3/3	0/0	1/3	0	4	4	0	0	3	7
5-11-09	a Zalgiris	12:48	0/5	0/0	0/0	0	0	0	0	1	0	0
11-11-09	vs. Asvel Lyon	19:44	6/9	0/0	0/0	1	4	5	0	0	0	12
26-11-09	a Siena	15:33	9/10	0/0	1/3	2	2	4	0	1	0	19
3-12-09	vs. Fenerbahçe	14:07	2/7	0/0	2/2	1	3	4	0	1	0	6

**#22 XAVI RABASEDA****Aler****1'969 m 90 kg****2a temporada**

Mitjanes 2009-10		Millors 2009-10		Millor carrera Lliga Regular	
Min:	2:25	Min:	3:52 vs. Fenerbahçe (3-12-09)	Min:	3:52 vs. Fenerbahçe (3-12-09)
Punts:	1.3	Punts:	4 vs. Fenerbahçe (3-12-09)	Punts:	4 vs. Fenerbahçe (3-12-09)
Reb:		Reb:		Reb:	
Assist:	0.3	Assist:	1 vs. Fenerbahçe (3-12-09)	Assist:	1 vs. Fenerbahçe (3-12-09)

ÚLTIMS 5 PARTITS:												
Data	Equip	Min	T2	T3	T1	RA	RD	RT	As	Rob.	Taps	Pts
29-10-09	vs. Cibona	No convocat										
5-11-09	a Zalgiris	2:38	0/0	0/1	0/0	0	0	0	0	0	0	0
11-11-09	vs. Asvel Lyon	0:46	0/0	0/1	0/0	0	0	0	0	0	0	0
26-11-09	a Siena	No va	jugar									
3-12-09	vs. Fenerbahçe	3:52	1/1	0/0	2/2	0	0	0	1	0	0	4

**#23 TERENCE MORRIS****Aler-Pivot****2'05 m 105 kg****1a temporada**

Mitjanes 2009-10		Millors 2009-10		Millor carrera Lliga Regular	
Min:	21:44	Min:	26:05 vs. Asvel Lyon (11-11-09)	Min:	40:00 vs. Olympiacos (6-3-08)
Punts:	8.7	Punts:	15 vs. Cibona (29-10-09)	Punts:	23 a Reial Madrid (13-3-08)
Reb:	5.3	Reb:	7, 2 veg. Últ vs. Fenerbahçe (3-12-09)	Reb:	19 a Efes (3-1-08)
Assist:	0.8	Assist:	2 a Siena (26-11-09)	Assist:	5 a Aris (31-1-08)

ÚLTIMS 5 PARTITS:												
Data	Equip	Min	T2	T3	T1	RA	RD	RT	As	Rob.	Taps	Pts
29-10-09	vs. Cibona	19:51	5/5	1/2	2/2	1	3	4	1	0	1	15
5-11-09	a Zalgiris	23:33	5/5	1/5	0/0	2	3	5	1	0	2	13
11-11-09	vs. Asvel Lyon	26:05	0/0	0/1	0/0	0	4	4	0	0	1	0
26-11-09	a Siena	23:18	3/4	1/3	0/1	1	4	5	2	2	1	9
3-12-09	vs. Fenerbahçe	20:11	1/1	1/2	2/2	0	7	7	1	2	2	7



#24 VÍCTOR SADA

Base

1'92 m 91 kg

5a temporada

Mitjanes 20-09-10		Millors 2009-10		Millor carrera Lliga Regular	
Min:	13:28	Min:	18:28 a Fenerbahçe (21-10-09)	Min:	25:51 vs. Maccabi (5-2-09)
Punts:	1.8	Punts:	3, 2 veg. Ult. vs. Fenerbahçe (3-12-09)	Punts:	7, 2 veg. Ult. vs. Reial Madrid (4-3-09)
Reb:	1.2	Reb:	3, 2 veg. Ult. a Zalgiris (5-11-09)	Reb:	5 a Prokom (7-1-09)
Assist:	2.0	Assist:	4 a Fenerbahçe (21-10-09)	Assist:	6, 3 veg. Ult. a Alba (26-2-09)

ÚLTIMS 5 PARTITS:

Data	Equip	Min	T2	T3	T1	RA	RD	RT	As	Rob.	Taps	Pts
29-10-09	vs. Cibona	10:58	0/1	0/1	1/2	1	0	1	1	0	0	1
5-11-09	a Zalgiris	23:45	1/4	0/0	0/0	0	3	3	3	2	0	2
11-11-09	vs. Asvel Lyon	12:57	1/3	0/1	0/0	0	0	0	2	0	0	2
26-11-09	a Siena	0:39	0/0	0/1	0/0	0	0	0	0	0	0	0
3-12-09	vs. Fenerbahçe	13:52	0/0	1/2	0/0	0	0	0	2	0	0	3



#25 ERAZEM LORBEK

Aler-Pivot

2'09 m 102 kg

1a temporada

Mitjanes 2009-10		Millors 2009-10		Millor carrera Lliga Regular	
Min:	21:20	Min:	24:17 a Zalgiris (5-11-09)	Min:	36 vs. Fenerbahçe Ülker (9-11-05)
Punts:	8.0	Punts:	11, 2 veg. Ult. vs. Fenerbahçe (3-12-09)	Punts:	25 a Efes Pilsen (5-12-07)
Reb:	3.2	Reb:	5, 2 veg. Ult. vs. Fenerbahçe (3-12-09)	Reb:	13 a Fenerbahçe Ülker (4-1-06)
Assist:	2.3	Assist:	5 a Siena (26-11-09)	Assist:	5 a Siena (26-11-09)

ÚLTIMS 5 PARTITS:

Data	Equip	Min	T2	T3	T1	RA	RD	RT	As	Rob.	Taps	Pts
29-10-09	vs. Cibona	19:43	2/4	0/1	0/2	1	3	4	3	0	2	4
5-11-09	a Zalgiris	24:17	5/7	0/1	1/2	2	2	4	1	1	0	11
11-11-09	vs. Asvel Lyon	16:43	2/3	0/0	5/6	0	0	0	0	0	0	9
26-11-09	a Siena	20:44	2/6	1/1	0/0	0	1	1	5	1	1	7
3-12-09	vs. Fenerbahçe	23:28	5/9	0/1	1/2	2	3	5	1	3	1	11



#33 PETE MICKEAL

Aler

1'99 m 106 kg

1a temporada

Mitjanes 2009-10		Millors 2009-10		Millor carrera Lliga Regular	
Min:	28:06	Min:	35:46 a Siena (26-11-09)	Min:	35:46 a Siena (26-11-09)
Punts:	16.0	Punts:	26 a Fenerbahçe (21-10-09)	Punts:	26 a Fenerbahçe (21-10-09)
Reb:	5.2	Reb:	7, 2 veg. Últ. a Siena (26-11-09)	Reb:	11 a Lottomatica Roma (8-1-09)
Assist:	0.3	Assist:	1, 2 veg. Últ. a Zalgiris (5-11-09)	Assist:	3 vs. Prokom (28-1-09)

ÚLTIMS 5 PARTITS:

Data	Equip	Min	T2	T3	T1	RA	RD	RT	As	Rob.	Taps	Pts
29-10-09	vs. Cibona	23:46	2/3	0/1	2/2	0	4	4	1	1	0	6
5-11-09	a Zalgiris	34:12	6/12	0/0	10/11	1	3	4	1	0	0	22
11-11-09	vs. Asvel Lyon	25:25	5/7	1/1	3/4	1	2	3	0	2	0	15
26-11-09	a Siena	35:46	3/4	1/2	5/6	2	5	7	0	1	0	14
3-12-09	vs. Fenerbahçe	25:32	4/6	1/2	1/2	1	5	6	0	2	1	12



#44 ROGER GRIMAU

Escorta

1'96 m 95 kg

7a temporada

Mitjanes 2009-10		Millors 2009-10		Millor carrera Lliga Regular	
Min:	14:58	Min:	18:09 vs. Fenerbahçe (3-12-09)	Min:	29:44 a Roma (12-3-08)
Punts:	4.8	Punts:	9 vs. Cibona (29-10-09)	Punts:	21, 2 veg. Últ. a Roma (12-3-08)
Reb:	2.3	Reb:	6 vs. Asvel Lyon (11-11-09)	Reb:	8, 2 veg. Últ. vs. CSKA (20-3-08)
Assist:	1.0	Assist:	3 vs. Cibona (29-10-09)	Assist:	5 vs. Maccabi (3-4-08)

ÚLTIMS 5 PARTITS:

Data	Equip	Min	T2	T3	T1	RA	RD	RT	As	Rob.	Taps	Pts
29-10-09	vs. Cibona	15:34	4/5	0/1	1/3	0	0	0	3	0	0	9
5-11-09	a Zalgiris	13:13	0/2	2/2	0/0	1	1	2	1	0	0	6
11-11-09	vs. Asvel Lyon	18:01	1/2	0/2	2/4	3	3	6	1	2	0	4
26-11-09	a Siena	8:27	0/0	0/1	0/0	0	3	3	0	0	0	0
3-12-09	vs. Fenerbahçe	18:09	3/5	0/1	1/1	1	1	2	0	2	0	7

TEMPORADA 2009-10

JORNADA 1		JORNADA 6	
40 – 85	Cibona Zagreb – Montepaschi Siena	90 – 64	Montepaschi Siena – Cibona Zagreb
71 – 52	Zalgiris Kaunas – Asvel Villeurbanne	77 – 67	Asvel Villeurbanne – Zalgiris Kaunas
59 – 82	Fenerbahçe-Ulker – Regal FC Barcelona	89 – 55	Regal FC Barcelona – Fenerbahçe-Ulker
JORNADA 2		JORNADA 7	
76 – 78	Asvel Villeurbanne – Fenerbahçe-Ulker		Fenerbahçe-Ulker – Asvel Villeurbanne
81 – 59	Regal FC Barcelona – Cibona Zagreb		Cibona Zagreb – Regal FC Barcelona
84 – 64	Montepaschi Siena – Zalgiris Kaunas		Zalgiris Kaunas – Montepaschi Siena
JORNADA 3		JORNADA 8	
65 – 82	Asvel Villeurbanne – Montepaschi Siena		Montepaschi Siena – Asvel Villeurbanne
67 – 62	Fenerbahçe-Ulker – Cibona Zagreb		Cibona Zagreb – Fenerbahçe-Ulker
70 – 77	Zalgiris Kaunas – Regal FC Barcelona		Regal FC Barcelona – Zalgiris Kaunas
JORNADA 4		JORNADA 9	
64 – 52	Cibona Zagreb – Zalgiris Kaunas		Zalgiris Kaunas – Cibona Zagreb
83 – 87	Fenerbahçe-Ulker – Montepaschi Siena		Montepaschi Siena – Fenerbahçe-Ulker
76 – 62	Regal FC Barcelona – Asvel Villeurbanne		Asvel Villeurbanne – Regal FC Barcelona
JORNADA 5		JORNADA 10	
78 – 84	Zalgiris Kaunas – Fenerbahçe-Ulker		Fenerbahçe-Ulker – Zalgiris Kaunas
71 – 68	Asvel Villeurbanne – Cibona Zagreb		Cibona Zagreb – Asvel Villeurbanne
65 – 84	Montepaschi Siena – Regal FC Barcelona		Regal FC Barcelona – Montepaschi Siena

CLASSIFICACIÓ GRUP A

	PG	PP	PF	PC	DIF
Regal Barcelona	6	0	489	370	119
Montepaschi Siena	5	1	493	399	94
Fenerbahçe Ulker	3	3	426	474	-48
Asvel Basket	2	4	403	442	-39
Zalgiris	1	5	402	438	-36
Cibona	1	5	356	446	-90

PARTITS DEL REGAL FC BARCELONA A EUROPA PER PAÏSOS

País	Jugats	Guanyats			Perduts			Empatat	Total	Total
		Casa	Fora	Neutral	Casa	Fora	Neutral		Guanyats	Perduts
Alemanya	28	11	11		3	3			22	6
Anglaterra	10	5	4					1	9	0
Àustria	4	2	2						4	0
Bèlgica	8	4	2			2			6	2
Bielorússia	1	1							1	0
Bosnia-Her.	4	2				2			2	2
Croàcia	36	13	8		4	8	3		21	15
Escòcia	4	2	2						4	0
Eslovàquia	2	1	1						2	0
Eslovènia	17	8	3		1	5			11	6
Espanya	34	14	4	2	2	13	2		20	15
Estònia	2	1	1						2	0
Finlàndia	2	1	1						2	0
França	60	28	17	1	2	12			46	14
Grècia	56	20	17	1	4	9	4		38	17
Holanda	12	6	3		3				9	3
Hongria	2	1	1						2	0
Islàndia	2	1	1						2	0
Israel	35	13	8	1	3	9	1		22	13
Itàlia	120	43	13	2	14	46	2		58	62
Lituània	16	5	8	1	2				14	2
Luxemburg	7	3	3	1					7	0
Marroc	2	1	1						2	0
Polònia	14	6	6		1	1			12	2
Portugal	6	3	3						6	0
Romania	4	2	1			1			3	1
Rússia	18	5	2	1	2	7	1		8	10
Sèrbia	18	8	4		1	5			12	6
Suècia	2	1	1						2	0
Suïssa	4	2	2						4	0
Turquia	43	22	10			10	1		32	11
Xipre	2	1	1						2	0
	575	237	139	10	42	130	14	1	389	185

PARTITS DEL REGAL FC BARCELONA A EUROPA PER COMPETICIONS

EUROLLIGA				
	Casa	Fora	Neutral	Totals
Victòries	75	52	3	130
Derrotes	19	42	3	64
Empats				
Total Partits	94	94	6	194

COPA D'EUROPA				
	Casa	Fora	Neutral	Totals
Victòries	98	57	4	159
Derrotes	16	57	11	84
Empats				
Total Partits	114	114	15	243

RECOPA D'EUROPA				
	Casa	Fora	Neutral	Totals
Victòries	30	12	2	44
Derrotes	1	18	1	20
Empats		1		1
Total Partits	31	31	3	65

COPA KORAC				
	Casa	Fora	Neutral	Totals
Victòries	33	20		53
Derrotes	4	16		20
Empats				
Total Partits	37	36		73

TOTALS	
Victòries	389
Derrotes	185
Empats	1
Total Partits	575

MÀXIMES DIFERÈNCIES A FAVOR A LES COMPETICIONS EUROPEES

Partit	Data	Competició	Diferència
Etzella Ettelbruck 55 – FC Barcelona 138	30/10/1984	Recopa	+ 83
Slask Wroclaw 69 – FC Barcelona 140	1987-88	Eurolliga	+ 71
FC Barcelona 128 – AEK Larnaca 59	06/10/1994	Copa d'Europa	+ 69
CSU Sibiu 59 – FC Barcelona 127	1992-93	Copa Korac	+ 68
FC Barcelona 141 – Neuchatel Sports 77	1974-75	Copa Korac	+ 64
FC Barcelona 129 – Slask Wroclaw 65	15/10/1987	Eurolliga	+ 64
FC Barcelona 110 – Dudelange Basket 55	1973-74	Copa Korac	+ 55
FC Barcelona 105 – Etzella Ettelbruck 53	06/11/1984	Recopa	+ 52
FC Barcelona 125 – Lech Poznan 73	03/01/1990	Copa d'Europa	+ 52
FC Barcelona 88 – Porto FC 36	1974-75	Copa Korac	+ 52
FC Barcelona 112 – Olympique Antibes 65	1975-76	Copa Korac	+ 47
Ibrottarteflag Reykjavik 79 – FC Barcelona 125	1978-79	Recopa	+ 46
FC Barcelona 95 – Fenerbahce Istanbul 50	09/10/1991	Eurolliga	+ 45
Guilford Kings 64 – FC Barcelona 109	08/12/1993	Eurolliga	+ 45
FC Barcelona 124 – Ibrottarteflag Reykjavik 79	1978-79	Recopa	+ 45
FC Barcelona 97 – Cibona Zagreb 53	01/12/2005	Eurolliga	+ 44
FC Barcelona 126 – Viganello Lugano 84	1977-78	Recopa	+ 42
FC Barcelona 117 – Hiefenech Heffingen 77	31/10/1990	Euroleague	+ 40
Hiefenech Heffingen 73 – FC Barcelona 113	25/10/1990	Euroleague	+ 40
FC Barcelona 94 – Guilford Kings 55	10/02/1994	Eurolliga	+ 39
FC Barcelona 124 – Landis Viena 85	28/01/1986	Recopa	+ 39

MÀXIMES DIFERÈNCIES EN CONTRA A LES COMPETICIONS EUROPEES

Partit	Data	Competició	Diferència
Olimpija Ljubljana 92 – FC Barcelona 60	08/01/1998	Eurolliga	-32
Efes Pilsen 96 – FC Barcelona 70	19/02/1997	Eurolliga	-26
FC Barcelona 64 – Bayer Leverkusen 90	25/11/1993	Eurolliga	-26
Pallacanestro Cantú 110 – FC Barcelona 85	1974-75	Copa Korac	-25
Maccabi Tel Aviv 84 – FC Barcelona 59	16/12/2004	Eurolliga	-25
Pallacanestro Cantú 108 – FC Barcelona 84	1973-74	Copa Korac	-24
Olympiacòs 99 – FC Barcelona 78	04/01/1995	Eurolliga	-21
Reial Madrid 99 – FC Barcelona 78	06/01/1994	Eurolliga	-21
FC Barcelona 70 – CSKA Moscou 91	25/02/2005	Eurolliga	-21
Pallacanestro Varese 106 – FC Barcelona 86	1979-80	Recopa	-20
Pallacanestro Cantú 97 – FC Barcelona 77	1977-78	Recopa	-20
FC Barcelona 64 – Virtus Roma 84	17/02/1993	Copa Korac	-20
FC Barcelona 65 – Virtus Bolònia 85	18/10/2001	Eurolliga	-20
Panathinaikòs 102 – FC Barcelona 82	21/2/07	Eurolliga	-20
Partizan Belgrad 117 - FC Barcelona 98	1981-82	Recopa	-19
CSKA Moscou 76 – FC Barcelona 57	29/11/2006	Eurolliga	-19
Pallacanestro Cantú 107 – FC Barcelona 89	1981-82	Eurolliga	-18
Pallacanestro Cantú 101 – FC Barcelona 83	1978-79	Recopa	-18
Olympiacòs 82 - FC Barcelona 64	16/02/1994	Eurolliga	-18

**PITJORS ANOTACIONS DEL REGAL FC BARCELONA
A LES COMPETICIONS EUROPEES**

Partit	Data	Competició	Punts
Polonia Warsaw 49 - FC Barcelona 41	1959-60	Copa d'Europa	41
Sebastiani Rieti 63 - FC Barcelona 48	1974-75	Copa Korac	48
FC Barcelona 54 - Efes Pilsen 50	10/3/1994	Eurolliga	50
FC Barcelona 51 - Maccabi Tel Aviv 65	18/4/2000	Final 4 (Salònica)	51
CSKA Moscou 72 - FC Barcelona 55	20/2/2008	Eurolliga	55
FC Barcelona 55 - Panathinaikòs 56	10/1/2008	Eurolliga	55
CSKA Moscou 76 - FC Barcelona 57	29/11/2006	Eurolliga	57
Partizan Belgrad 61 - FC Barcelona 57	11/12/2003	Eurolliga	57
CSP Limoges 69 - FC Barcelona 57	26/1/1995	Eurolliga	57
Olimpia Milà 70 - FC Barcelona 58	8/12/2005	Eurolliga	58
FC Barcelona 58 - Siena 70	27/1/2005	Eurolliga	58
Olympiacòs 55 - FC Barcelona 58	10/4/2003	Eurolliga	58
FC Barcelona 58 - PAOK Salònica 67	25/10/2000	Eurolliga	58
Olympiacòs 73 - FC Barcelona 58	24/4/1997	Final 4 (Roma)	58
Maccabi Tel Aviv 84 - FC Barcelona 59	16/12/2004	Eurolliga	59
Cibona Zagreb 74 - FC Barcelona 59	7/12/1995	Eurolliga	59

PITJORS ANOTACIONS DEL RIVALS A LES COMPETICIONS EUROPEES

Partit	Data	Competició	Punts
FC Barcelona 88 - Porto FC 36	1974-75	Copa Korac	36
Polònia Warsaw 49 - FC Barcelona 41	1959-60	Copa d'Europa	49
FC Barcelona 54 - Efes Pilsen 50	10/3/1994	Eurolliga	50
FC Barcelona 95 – Fenerbahçe Istanbul 50	9/10/1991	Eurolliga	50
Frankfurt Skyliners 51 - FC Barcelona 68	18/1/2001	Eurolliga	51
FC Barcelona 69 - Benetton Treviso 51	30/9/1999	Eurolliga	51
FC Barcelona 97 - Cibona Zagreb 53	1/12/2005	Eurolliga	53
FC Barcelona 83 - Krka Novo Mesto 53	16/12/1998	Copa Korac	53
Bayer Leverkusen 53 - FC Barcelona 72	11/11/1998	Eurolliga	53
FC Barcelona 61 - Efes Pilsen 53	15/12/1994	Eurolliga	53
FC Barcelona 105 - Etzella Ettelbruck 53	6/11/1984	Recopa	53
SLUC Nancy 54 – FC Barcelona 82	22/10/08	Eurolliga	54
FC Barcelona 68 - AEK Atenes 54	19/12/2002	Eurolliga	54
FC Barcelona 89 – Fenerbahçe-Ulker 55	3/12/2009	Eurolliga	55
FC Barcelona 76 - PAOK Salònica 55	28/10/1999	Eurolliga	55
FC Barcelona 70 - PSG Racing Paris 55	7/10/1998	Eurolliga	55
Benfica Lisboa 55 - FC Barcelona 76	20/12/1995	Eurolliga	55
FC Barcelona 94 - Guilford Kings 55	10/2/1994	Eurolliga	55
Etzella Ettelbruck 55 - FC Barcelona 138	30/10/1984	Recopa	55
FC Barcelona 110 - Dudelange Basket 55	1973-74	Copa Korac	55
FC Barcelona 55 – Panathinaikòs 56	10/1/2008	Eurolliga	56
Den Helder Basket 56 - FC Barcelona 67	31/01/1990	Copa d'Europa	56
FC Barcelona 90 - Aris Salònica 56	14/12/1989	Copa d'Europa	56
FC Barcelona 86 – Lottomatica Roma 57	28/2/2008	Eurolliga	57
Cibona Zagreb 57 – FC Barcelona 77	26/1/2006	Eurolliga	57
FC Barcelona 69 - AEK Atenes 57	4/11/2004	Eurolliga	57
AEK Atenes 57 - FC Barcelona 62	17/10/2002	Eurolliga	57
FC Barcelona 63 - Panathinaikos 57	2/11/1995	Eurolliga	57
FC Barcelona 92 - Ulker Istanbul 57	18/12/2003	Eurolliga	57
Alba Berlin 57 – FC Barcelona 75	26/2/2009	Eurolliga	57
FC Barcelona 80 – Brose Baskets 58	5/12/2007	Eurolliga	58
FC Barcelona 72 – Reial Madrid 58	4/4/2006	Eurolliga	58
Olympiacòs 55 - FC Barcelona 58	10/4/2003	Eurolliga	58
FC Barcelona 77 - Panathinaikos 58	25/9/1996	Eurolliga	58
FC Barcelona 81 – Cibona Zagreb 59	29/10/2009	Eurolliga	59
Fenerbahçe- Ulker 59 – FC Barcelona 82	21/10/2009	Eurolliga	59
Prokom Trefl 59 – FC Barcelona 77	8/3/2007	Eurolliga	59
FC Barcelona 73 - Asvel 59	9/12/2004	Eurolliga	59
Virtus Roma 59 - FC Barcelona 61	3/11/2003	Eurolliga	59
FC Barcelona 77 - Fortitudo Bolònia 59	28/3/2002	Eurolliga	59
FC Barcelona 128 - AEK Larnaca 59	6/10/1994	Copa d'Europa	59
FC Barcelona 76 - Siena 59	17/2/1999	Copa Korac	59
CSU Sibiu 59 - FC Barcelona 127	1992-93	Copa Korac	59
FC Barcelona 82 - Den Bosch Basket 59	14/12/1982	Recopa	59

MARQUES HISTÒRIQUES DELS JUGADORS DEL REGAL FC BARCELONA A L'EUROLLIGA

Gianluca Basile:

- Gianluca Basile és el primer jugador amb més partits jugats a l'Eurolliga amb 183.
- Gianluca Basile és el 7è jugador amb més punts a l'Eurolliga amb 1.919. Necessita 136 punts per superar Luis Scola dels Houston Rockets (2.054).
- Gianluca Basile és el 122è jugador amb millor percentatge de punts per partit a l'Eurolliga amb 10.49.
- Gianluca Basile és el 28è jugador amb més rebots totals a l'Eurolliga amb 498. Necessita cinc rebots totals per superar Erazem Lorbek del Regal FC Barcelona (502).
- Gianluca Basile és el 18è jugador amb més rebots defensius a l'Eurolliga amb 408. Necessita nou rebots defensius per superar Tanoka Beard (416).
- Gianluca Basile és el vuitè jugador amb més assistències a l'Eurolliga amb 409. Necessita 26 assistències per superar Marcus Brown del Zalgiris Kaunas (434).
- Gianluca Basile és el segon jugador amb més robatoris a l'Eurolliga amb 252. Necessita 20 robatoris per superar Theodoros Papaloukas de l'Olympiacòs (271).
- Gianluca Basile és el 27è jugador amb més faltes rebudes a l'Eurolliga amb 404. Necessita dos faltes rebudes per superar Mike Batiste del Panathinaikòs (405).
- Gianluca Basile és el 32è jugador amb més tirs lliures anotats a l'Eurolliga amb 281. Necessita tres tirs lliures per superar Panagiotis Liadelis (283).
- Gianluca Basile és el jugador que més triples ha anotat a l'Eurolliga amb 364.

Jordi Trias:

- Jordi Trias és el 4t jugador amb millor percentatge en tirs de dos a l'Eurolliga amb 63.64 %.
- Jordi Trias és el 41è jugador amb més taps a l'Eurolliga amb 51. Necessita un tap per superar Kosta Perovic del Pamesa València (51).

Jaka Lakovic:

- Jaka Lakovic és el 8è jugador amb més partits jugats a l'Eurolliga amb 169. Necessita dos partits per superar Denis Marconato del Montepaschi Siena (170).

- Jaka Lakovic és el quart jugador amb més punts anotats a l'Eurolliga amb 2.171. Necessita 26 punts per superar Juan Carlos Navarro del Regal FC Barcelona (2.196).
- Jaka Lakovic és el 51è jugador amb millor mitjana de punts per partit a l'Eurolliga amb 12.85.
- Jaka Lakovic és el 21è jugador amb millor % de tirs lliures per partit a l'Eurolliga amb 84.19 %.
- Jaka Lakovic és el cinquè jugador amb més assistències a l'Eurolliga amb 483. Necessita 49 assistències per superar Sarunas Jasikevicius del Panathinaikòs (531).
- Jaka Lakovic és el 9è jugador amb més robatoris de pilota a l'Eurolliga amb 182. Necessita sis robatoris per superar Trajan Langdon del CSKA Moscou (187).
- Jaka Lakovic és tercer jugador amb més triples anotats a l'Eurolliga amb 314. Necessita 18 triples per superar a J.R.Holden del CSKA Moscou (331).
- Jaka Lakovic és el segon jugador amb més faltes rebudes a l'Eurolliga amb 774. Necessita 59 faltes rebudes per superar Marcus Brown del Zalgiris Kaunas (832).
- Jaka Lakovic és el segon jugador amb més tirs lliures anotats a l'Eurolliga amb 591. Necessita 71 tirs lliures per superar Marcus Brown del Zalgiris Kaunas (661).

Juan Carlos Navarro:

- Juan Carlos Navarro és el 11è jugador amb més partits jugats a l'Eurolliga amb 161. Necessita dos partits per superar Marcus Brown del Zalgiris Kaunas (162).
- Juan Carlos Navarro és el tercer jugador amb més punts anotats a l'Eurolliga amb 2.196. Necessita 42 punts per superar Nikola Vujicic de l'Olympiacòs (2.237).
- Juan Carlos Navarro és el 11è jugador amb més assistències a l'Eurolliga amb 373. Necessita 12 assistències per superar Dimitris Diamantidis del Panathinaikòs (384).
- Juan Carlos Navarro és el 15è jugador amb més robatoris de pilota a l'Eurolliga amb 162. Necessita un robatori per superar Derrick Sharp del Maccabi Tel Aviv (162).

- Juan Carlos Navarro és el 3r jugador amb més faltes rebudes a l'Eurolliga amb 626. Necessita 148 faltes rebudes per superar Jaka Lakovic del Regal FC Barcelona (773).
- Juan Carlos Navarro és el cinquè jugador amb més tirs lliures anotats a l'Eurolliga amb 457. Necessita vuit tirs lliures per superar Sarunas Jasikevicius del Panathinaikòs (464).
- Juan Carlos Navarro és el 17è jugador amb millor % de tirs lliures per partit a l'Eurolliga amb 84.94 %.
- Juan Carlos Navarro és quart jugador amb més triples anotats a l'Eurolliga amb 301. Necessita 14 triples per superar a Jaka Lakovic del Regal FC Barcelona (314).
- Juan Carlos Navarro és el 34è jugador amb millor mitjana de punts per partit a l'Eurolliga amb 13.64.

Fran Vázquez:

- Fran Vázquez és el segon jugador amb més taps a l'Eurolliga amb 121. Necessita sis taps per superar Denis Marconato del Montepaschi Siena (126).
- Fran Vázquez és el 13è jugador amb millor percentatge en tirs de dos a l'Eurolliga amb 61.76 %.

Boniface Ndong:

- Boniface Ndong és el 42è jugador amb més taps a l'Eurolliga amb 50. Necessita dos taps per superar Jordi Trias del Regal FC Barcelona (51).
- Boniface Ndong és el 38è jugador amb millor percentatge en tirs de dos a l'Eurolliga amb 58.50 %.

Terence Morris:

- Terence Morris és el 19è jugador amb més taps a l'Eurolliga amb 73. Necessita un tap per superar Darjus Lavrinovic del Reial Madrid (73).
- Terence Morris és el 15è jugador amb millor percentatge en tirs de dos a l'Eurolliga amb 61.60 %.
- Terence Morris és el setè jugador amb millor % de tres per partit a l'Eurolliga amb 45.90 %.

Erazem Lorbek:

- Erazem Lorbek és el 28è jugador amb més rebots totals a l'Eurolliga amb 502. Necessita 12 rebots totals per superar Quadre-Michael Lollis (513).
- Erazem Lorbek és el 28è jugador amb més rebots ofensius a l'Eurolliga amb 184. Necessita tres rebots ofensius per superar Quadre-Michael Lollis (186).
- Erazem Lorbek és el 38è jugador amb més rebots defensius a l'Eurolliga amb 318. Necessita quatre rebots defensius per superar JR Holden del CSKA Moscou (321).
- Erazem Lorbek és el 16è jugador amb més taps a l'Eurolliga amb 75. Necessita un tap per superar Tomas van den Spiegel del Reial Madrid (75).

Pete Mickeal:

- Pete Mickeal és el 11è jugador amb millor % de tirs lliures per partit a l'Eurolliga amb 87.02 %.

Roger Grimau:

- Roger Grimau és el 72è jugador amb millor % de tirs lliures per partit a l'Eurolliga amb 80.59 %.