



EUROLEAGUETM BASKETBALL PRESS KIT



REGAL FC BARCELONA VS. CSKA MOSCOU

7 DE MAIG DE 2010

SEMIFINALS FINAL 4





EUROLEAGUE
BASKETBALL

Amb motiu de la Final 4 de l'Eurolliga de bàsquet que el Regal FC Barcelona disputarà davant del CSKA Moscou a París, seguidament us informem d'algunes dades relacionades amb el partit.

PLA DE VIATGE DEL FC BARCELONA:

Dilluns 3-5-10

- A les 17'15 hores, jornada de portes obertes per als mitjans de comunicació

Dimarts 4-5-10

- A les 17'15 hores, conferència de premsa de l'entrenador Xavier Pascual, a la sala de premsa del Palau Blaugrana.
- A les 18'30 hores, al Palau Blaugrana, obert per als mitjans de comunicació durant els primers minuts.

Dimecres 5-5-10

- A les 16'30 hores, sortida del vol xàrter en direcció a París des de la terminal B de l'aeroport del Prat
- A les 18'10 hores, arribada a l'aeroport de Paris Charles de Gaulle.
- A continuació, trasllat en autocar a París i allotjament a:

PULLMAN PARIS BERCY HOTEL
1 rue de Libourne
75012 Paris
Telf: +33 1 44 67 34 00
Fax: +33 1 44 67 34 01

Dijous 6-5-10

- A les 18 hores, entrenament al Palais Omnisports Paris Bercy.

Divendres 7-5-10

- A les 10'30 hores, entrenament al Palais Omnisports Paris Bercy.
- A les 18 hores, partit al Palais Omnisports Paris Bercy:

Regal FC Barcelona – CSKA Moscou

Dissabte 8-5-10

En cas de guanyar la semifinal:

- A les 11'45 hores, entrenament al Palais Omnisports Paris Bercy.
- A les 17'30 hores, entrenament al Palais Omnisports Paris Bercy.

En cas de perdre la semifinal:

- A les 9'45 hores, entrenament al Palais Omnisports Paris Bercy.
- A les 15 hores, entrenament al Palais Omnisports Paris Bercy.

Diumenge 9-5-10

En cas de guanyar la semifinal:

- A les 10 hores, entrenament al Palais Omnisports Paris Bercy.
- A les 21 hores, partit al Palais Omnisports Paris Bercy:

Final

En cas de perdre la semifinal:

- A les 10 hores, entrenament al Sonja Heine Court.
- A les 18 hores, partit al Palais Omnisports Paris Bercy:

Partit tercer i quart lloc

Dilluns 10-5-10

- A les 9'30 hores, trasllat a l'aeroport Paris Charles de Gaulle.
- A les 11 hores, vol xàrter en direcció a Barcelona, des de l'aeroport de Paris Orly.

EUROLLIGA 2009-10

Dia:	7-5-2010
Hora local:	18:00
Hora a Barcelona:	18:00

FITXA TÈCNICA

 <p>REGAL FC BARCELONA</p> <p>REGAL FC BARCELONA</p>	 <p>final four PARIS 2010</p>	 <p>CSKA MOSCOU</p>
1926	<i>Fundació</i>	1924
5.010	<i>Abonats</i>	
Palau Blaugrana	<i>Pavelló</i>	USH CSKA
7.585	<i>Capacitat</i>	5.000
Joan Laporta	<i>President</i>	Alexander Gomelsky
Josep Cubells	<i>Directiu Encarregat Secció</i>	
Joan Creus	<i>General Manager</i>	Sergey Kuschenko
Regal	<i>Patrocinadors</i>	
Nike	<i>Equipament</i>	Nike
Samarreta blaugrana		Samarreta vermella
www.fcbarcelona.cat	<i>Web oficial</i>	www.cskabasket.com

ENTRENADORS

XAVI PASCUAL		EVGENY PASHUTIN
9-9-1972	<i>Data naixement</i>	6-2-1969
Barcelona	<i>Lloc naixement</i>	St. Petersburg
3	<i>Temporades al club</i>	1
Sant Feliu, Olesa, Aracena	<i>Anteriors equips</i>	Spartak St. Petersburg
Campió Lliga ACB 2009-10, Campió Lliga Catalana 2009-10, Campió Supercopa ACB 09-10, Campió Copa del Rei 2010.	<i>Títols i dades d'interès</i>	Campió Copa Rússia 2010

**PLANTILLA PROFESSIONAL REGAL FC BARCELONA
TEMPORADA 2009/10**

DORSAL	N O M	NACIONALITAT	POSICIÓ	ALÇADA	NAIXEMENT
5	GIANLUCA BASILE	ITÀLIA	ESCORTA	1'91	1975
8	JORDI TRIAS	ESPANYA	ALER-PIVOT	2'06	1980
9	RICKY RUBIO	ESPANYA	BASE	1'89	1990
10	JAKA LAKOVIC	ESLOVÈNIA	BASE	1'86	1978
11	JUAN CARLOS NAVARRO	ESPANYA	ESCORTA	1'91	1980
13	LUBOS BARTON	TXÈQUIA	ALER	2'02	1980
17	FRAN VAZQUEZ	ESPANYA	ALER-PIVOT	2'09	1983
21	BONIFACE NDONG	SENEGAL	PIVOT	2'13	1977
22	XAVI RABASEDA	ESPANYA	ALER	1'96	1989
23	TERENCE MORRIS	EUA	ALER-PIVOT	2'05	1979
24	VÍCTOR SADA	ESPANYA	BASE	1'92	1984
25	ERAZEM LORBEK	ESLOVÈNIA	ALER-PIVOT	2'08	1984
33	PETE MICKEAL	EUA	ALER	1'99	1978
44	ROGER GRIMAU	ESPANYA	BASE-ESCORTA	1'96	1978

**PLANTILLA PROFESSIONAL CSKA MOSCOU
TEMPORADA 2009/10**

DORSAL	N O M	NACIONALITAT	POSICIÓ	ALÇADA	NAIXEMENT
5	NIKITA KURBANOV	RÚSSIA	ALER	2.03	1986
7	VICTOR KEYRU	RÚSSIA	ESCORTA	2.00	1984
8	MATJAZ SMODIS	ESLOVÈNIA	ALER-PIVOT	2.05	1979
9	RAMUNAS SISKAUSKAS	LITUANIA	ALER	1.98	1978
10	J.R. HOLDEN	RÚSSIA	BASE-ESCORTA	1.85	1976
13	POPS MENSA-BONSU	REGNE UNIT	PIVOT	2.06	1983
15	ARTEM ZABELIN	RÚSSIA	PIVOT	2.15	1988
18	ANTON PONKRASHOV	RÚSSIA	ALER	2.00	1986
20	ANDREY VORONTSEVICH	RÚSSIA	ALER-PIVOT	2.04	1987
21	TRAJAN LANGDON	EUA	ESCORTA	1.92	1976
24	SASHA KAUN	RÚSSIA	PIVOT	2.13	1985
30	DMITRY SOKOLOV	RÚSSIA	PIVOT	2.14	1985
31	VIKTOR KHRYAPA	RÚSSIA	ALER-PIVOT	2.03	1982
34	ZORAN PLANINIC	CROACIA	BASE	1.99	1982

**ESTADÍSTIQUES REGAL FC BARCELONA
EUROLLIGA TEMPORADA 2009/10**

NOM	P	M	PT	T2	T3	TL	RA	RD	RT	AS	ROB	TP
BASILE	16	288:43	68	4/15	18/59	6/8	3	27	30	13	8	-
TRIAS	12	74:28	28	8/14	2/8	6/9	6	10	16	6	1	1
RUBIO	20	411:00	130	17/47	16/47	48/54	9	46	55	80	27	1
LAKOVIC	17	248:21	115	7/20	24/54	29/33	1	14	15	25	8	-
NAVARRO	19	472:57	265	42/73	40/115	61/71	6	18	24	60	18	-
BARTON	1	4:05	4	2/2	0/1	-	-	-	-	-	-	-
VAZQUEZ	20	349:44	147	63/95	-	21/32	19	49	68	15	15	21
NDONG	19	314:46	166	66/111	0/1	34/44	27	45	72	7	8	18
RABASEDA	3	7:16	4	1/1	0/2	2/2	-	-	-	1	-	-
MORRIS	19	384:28	139	31/38	21/48	14/17	14	59	73	12	15	19
SADA	19	205:33	30	8/19	2/14	8/12	4	16	20	33	11	-
LORBEK	20	482:11	175	60/104	8/21	31/46	21	64	85	23	17	14
MICKEAL	19	504:47	230	71/119	9/20	61/68	21	75	96	10	18	3
GRIMAU	20	276:41	96	27/48	6/21	24/30	7	35	42	23	6	3
TOTAL			1597	407/706	146/411	345/426	163	481	644	308	152	801


**ESTADÍSTIQUES CSKA MOSCOU
EUROLLIGA TEMPORADA 2009/10**

NOM	P	M	PTS	T2	T3	TL	RA	RD	RT	AS	ROB	TP
HOLDEN	19	573:53	197	32/88	38/105	19/21	6	28	34	32	22	1
KAUN	19	407:06	179	72/99	-	35/59	35	51	86	9	9	18
KEYRU	7	29:12	11	1/2	1/2	6/7	-	3	3	1	1	-
KHRYAPA	10	624:10	201	49/78	26/60	25/36	17	110	127	84	39	19
KURBANOV	17	106:49	17	5/15	2/6	1/2	5	15	20	6	3	3
LANGDON	19	597:37	272	45/83	41/87	59/64	13	42	55	22	24	1
MENSA-BONSU	8	68:31	37	14/27	0/1	9/18	5	7	12	1	5	6
PLANINIC	20	436:09	157	47/82	13/43	24/35	10	44	54	44	22	2
PONKRASHOV	19	156:49	54	18/37	2/12	12/23	5	18	23	12	2	1
RADENOVIC	6	60:58	15	6/12	-	3/4	2	4	6	2	-	1
SHVED	2	3:50	1	0/1	-	1/2	-	1	1	1	-	-
SIMS	1	12:54	6	3/3	-	-	1	-	1	-	-	-
SISKAUSKAS	19	586:41	250	42/75	39/70	49/63	17	61	78	55	25	5
SOKOLOV	16	117:55	33	12/23	-	9/22	10	12	22	1	3	4
VORONCEVICH	18	236:56	90	22/40	9/26	19/23	11	31	42	11	7	3
ZABELIN	2	5:30	-	0/1	-	-	-	1	1	-	-	-
TOTAL			4025:00	1520	368/666	171/412	271/379	153	474	627	281	64

EUROLLIGA 2008-09

Dia:	7-5-10
Hora local:	21:00
Hora a Barcelona:	21:00

FITXA TÈCNICA

 PARTIZAN	 final four PARIS 2010	 OLYMPIACOS
1945	<i>Fundació</i>	1925
	<i>Abonats</i>	-
Pionir	<i>Pavelló</i>	Pavelló de la Pau i l'Amistat
7.000	<i>Capacitat</i>	11.154
Pedrag Danilovic	<i>President</i>	Panayiotis i Georgios Aggelopoulos
	<i>Directiu Encarregat Secció</i>	
Mladjan Silobad	<i>General Manager</i>	Christos Stavropoulos
KK Partizan	<i>Patrocinadors</i>	Citibank
Kappa	<i>Equipament</i>	Nike
Samarreta Blanca		Samarreta vermella
www.kkpartizan.rs	<i>Web oficial</i>	www.olympiacosbc.gr

ENTRENADORS

DUSKO VUKOSEVIC		PANAGIOTIS GIANNAKIS
3-3-1959	<i>Data naixement</i>	1-1-1959
Podgorica, Montenegro	<i>Lloc naixement</i>	Grècia
14 en tres etapes	<i>Temporades al club</i>	3
Crvena Zvezda, Radnicki, Granada, Brescia, Pistoia, Scavolini	<i>Anteriors equips</i>	Panionios, Maroussi, Ionikos, selecció grega
Campió Lliga Iugoslàvia 1986-87 i 2001-02, Campió Lliga Sèrbia 2002-03, 03-04, 04-05, 05-06, 06-07, 07-08 i 08-09 amb Partizan Belgrad. Campió Copa Iugoslàvia 1989, 2002, 2008 i 2009 amb Partizan Belgrad. Campió Lliga Adriàtica 2007, 2008 i 2009 amb Partizan Belgrad. Campió Copa Korac 1989 amb Partizan Belgrad.	<i>Títols i dades d'interès</i>	Medalla d'or al Campionat d'Europa 2005, Medalla de plata al Mundial 2006 amb Grècia

PLANTILLA PROFESSIONAL PARTIZAN TEMPORADA 2009/10					
DORSAL	N O M	NACIONALITAT	POSICIÓ	ALÇADA	NAIXEMENT
4	LAWRENCE ROBERTS	EUA	ALER-PIVOT	2.06	1982
5	STEFAN SINOVEC	SÈRBIA	ESCORTA	1.95	1988
6	BO McCALEBB	USA	BASE	1.83	1985
7	DUSAN KECMAN	SÈRBIA	ESCORTA	1.97	1977
8	STRAHINJA MILOSEVIC	SÈRBIA	ALER	2.03	1985
10	ALEKSANDAR RASIC	SÈRBIA	BASE	1.95	1984
11	VLADIMIR LUCIC	SÈRBIA	-	2.02	1989
16	SAVA LESIC	SÈRBIA	-	2.03	1988
18	NEMANJA BESOVIC	SÈRBIA	PIVOT	2.18	1992
19	ALEKSANDAR MITROVIC	SÈRBIA	ALER	2.01	1990
20	PETAR BOZIC	SÈRBIA	ESCORTA	1.97	1978
21	ALEKS MARIC	SÈRBIA	PIVOT	2.11	1984
24	JAN VESELY	REPUBLICA TXECA	ALER	2.10	1990
31	BRANISLAV DEKIC	SÈRBIA	ALER-PIVOT	2.06	1991
33	SLAVKO VRANES	SÈRBIA	PIVOT	2.29	1983
55	STEVAN MILOSEVIC	MONTENEGRO	PIVOT	2.10	1985

ESTADÍSTIQUES PARTIZAN EUROLLIGA TEMPORADA 2009/10												
N O M	P	M	PTS	T2	T3	TL	RA	RD	RT	AS	ROB	TP
BESOVIC	1	0:57	-	-	-	-	-	-	-	-	-	-
BOZIC	18	323:22	93	6/17	24/71	9/15	4	13	17	24	14	-
DEKIC	20	198:24	56	6/15	10/25	14/20	4	17	21	12	4	3
KECMAN	20	469:57	186	29/55	31/72	35/46	23	43	66	26	10	3
LUCIC	1	1:19	-	-	-	-	-	-	-	-	-	-
MARIC	16	398:22	230	76/123	0/2	78/123	54	83	137	18	19	9
McCALEBB	20	585:18	262	78/143	12/49	70/94	21	39	60	67	38	-
MILOSEVIC	3	20:53	4	1/3	-	2/2	3	4	7	-	1	-
MILOSEVIC	20	138:52	37	14/26	0/2	9/13	8	18	26	4	8	2
MITROVIC	17	49:39	14	1/3	2/2	6/10	1	2	3	4	-	-
RAKOCEVIC	1	13:49	-	-	-	-	1	3	4	2	-	-
RASIC	20	357:46	145	14/42	26/87	39/44	5	21	26	46	11	-
ROBERTS	19	597:39	169	32/96	19/62	48/69	41	99	140	41	21	6
SINOVEC	9	22:17	12	4/5	0/1	4/6	2	1	3	1	-	1
VESELY	20	476:50	159	43/76	12/27	37/60	28	64	92	25	16	8
VRANES	20	369:36	87	34/71	-	19/31	30	63	93	4	1	29
TOTAL			1454	338/675	136/400	370/533	247	500	747	274	143	61

RÈCORD REGAL FC BARCELONA VS. PARTIZAN			
	CASA	FORA	TOTAL
Històric Lliga regular	6-1	1-6	7-7
Històric Playoffs	-	-	-

MILLOR DIFERÈNCIA A FAVOR DEL REGAL FC BARCELONA			
Al Palau	1981-82	FC Barcelona 119 – Partizan Belgrad 85	(+34 punts)
A fora	12-11-1997	Partizan Belgrad 106 - FC Barcelona 110	(+4 punts)

MILLOR DIFERÈNCIA A FAVOR DEL PARTIZAN			
Al Palau	16-12-1987	FC Barcelona 84 - Partizan Belgrad 88	(-4 punts)
A fora	1981-82	Partizan Belgrad 117 – FC Barcelona 98	(-19 punts)

ENFRONTAMENTS ANTERIORS (7-7)		
Partit	Data	Competició
FC Barcelona 82 - P artizan Belgrad 64	11/4/2010	Eurolliga
Partizan Belgrad 67 – FC Barcelona 66	3/2/2010	Eurolliga
FC Barcelona 95 - Partizan Belgrad 69	13/12/2007	Eurolliga
Partizan Belgrad 81 - FC Barcelona 78	24/10/2007	Eurolliga
FC Barcelona 95 - Partizan Belgrad 91 (OT)	12/2/2004	Eurolliga
Partizan Belgrad 61 - FC Barcelona 57	11/12/2003	Eurolliga
Partizan Belgrad 106 - FC Barcelona 110	12/11/1997	Eurolliga
FC Barcelona 87 - Partizan Belgrad 71	25/9/1997	Eurolliga
FC Barcelona 75 - Partizan Belgrad 73	11/2/1997	Eurolliga
Partizan Belgrad 91 - FC Barcelona 87	15/1/1997	Eurolliga
Partizan Belgrad 96 - FC Barcelona 90	3/3/1988	Eurolliga
FC Barcelona 84 - Partizan Belgrad 88	16/12/1987	Eurolliga
Partizan Belgrad 117 - FC Barcelona 98	1981-82	Recopa
FC Barcelona 119 - Partizan Belgrad 85	1981-82	Recopa

**PLANTILLA PROFESSIONAL OLYMPIACOS
TEMPORADA 2008/09**

DORSAL	N O M	NACIONALITAT	POSICIÓ	ALÇADA	NAIXEMENT
4	THEODOROS PAPALOUKAS	GRÈCIA	BASE	2.00	1977
5	SCONNIE PENN	EUA	BASE	1.80	1977
6	JOSH CHILDRESS	EUA	ALER	2.03	1983
7	NIKOLA VUJCIC	CROÀCIA	PIVOT	2.11	1978
8	PANAGIOTIS VASILOPOULOS	GRÈCIA	ALER-PIVOT	2.02	1984
9	IOANNIS BOUROUSSIS	GRÈCIA	PIVOT	2.10	1983
10	YOTAM HALPERIN	ISRAEL	ESCORTA	1.96	1984
11	LINAS KLEIZA	LITUÀNIA	ALER-PIVOT	2.03	1985
12	LOUKAS MAVROKEFALIDIS	GRÈCIA	PIVOT	2.08	1984
14	ANDREAS GLYNIADAKIS	GRÈCIA	PIVOT	2.15	1981
16	KOSTAS PAPANIKOLAU	GRÈCIA	ALER	2.03	1990
17	PATRICK BEVERLEY	EUA	ESCORTA	1.85	1988
18	MILOS TEODOSIC	SÈRBIA	ESCORTA	1.95	1987
19	KONSTANTINOS SLOUKAS	GRÈCIA	ESCORTA	1.90	1990
21	SOFOKLIS SCHORTSANITIS	GRÈCIA	PIVOT	2.06	1985

**ESTADÍSTIQUES OLYMPIACOS
EUROLLIGA TEMPORADA 2008/09**

N O M	P	M	PTS	T2	T3	TL	RA	RD	RT	AS	ROB	TP
BEVERLY	17	161:43	52	16/24	2/10	14/17	10	24	34	10	11	3
BOUROUSSIS	15	242:28	131	39/73	6/14	35/45	21	49	70	12	15	8
CHILDRESS	18	575:17	272	89/146	16/48	46/74	24	61	85	34	19	11
GLYNIADAKIS	4	20:00	4	2/4	-	-	-	2	2	-	1	1
HALPERIN	20	286:16	114	25/37	14/27	22/23	6	12	18	21	12	2
KLEIZA	20	600:51	345	93/171	29/82	72/89	35	93	128	28	14	3
MAVROKEFALIDES	12	129:35	74	29/44	1/3	13/23	12	19	31	9	3	-
PAPALOUKAS	17	402:39	119	32/50	13/33	16/25	5	32	37	88	21	1
PAPANIKOLAU	6	38:18	5	2/4	0/4	1/2	3	4	7	5	3	-
PENN	12	217:10	22	1/6	6/18	2/2	4	9	13	7	14	-
SCHORTSANITIS	17	211:38	119	44/67	-	31/61	19	22	41	10	8	3
SLOUKAS	1	5:23	1	-	0/1	1/2	1	-	1	-	-	-
TEODOSIC	20	598:37	267	43/72	41/95	58/66	6	44	50	104	34	5
VASILOPOULOS	15	201:38	49	11/18	7/19	6/8	7	22	29	12	7	5
VUJCIC	20	308:34	160	65/106	0/4	30/52	23	37	60	37	11	7
WAFER	3	49:53	23	7/13	1/3	6/7	-	4	4	3	1	-
TOTAL			1757	498/835	136/361	353/496	206	461	667	380	174	49

RÈCORD REGAL FC BARCELONA VS. OLYMPIACOS (8-4)

	CASA	FORA	TOTAL
Històric Lliga regular	5-0	2-3	7-3
Històric Playoffs	-	1-1	1-1

MILLOR DIFERÈNCIA A FAVOR DEL REGAL FC BARCELONA

Al Palau	3/10/2005	FC Barcelona 86 - Olympiacos 70	(+16 punts)
A fora	23/3/2006	Olympiacos 67 - FC Barcelona 74	(+7 punts)

MILLOR DIFERÈNCIA A FAVOR DEL OLYMPIACOS

Al Palau		No han guanyat mai	-
A fora	4/1/1995	Olympiacos 99 - FC Barcelona 78	(-21 punts)

ENFRONTAMENTS ANTERIORS (8-4)

Partit	Data	Competició
Olympiacòs 79 – FC Barcelona 95	3/5/2010	Final 4 (Berlín)
Olympiacos 67 - FC Barcelona 74	23/3/2006	Eurolliga
FC Barcelona 76 - Olympiacos 72	9/3/2006	Eurolliga
Olympiacos 80 - FC Barcelona 68	22/12/2005	Eurolliga
FC Barcelona 86 - Olympiacos 70	3/10/2005	Eurolliga
Olympiacos 55 - FC Barcelona 58	10/4/2003	Eurolliga
FC Barcelona 80 - Olympiacos 77	20/3/2003	Eurolliga
Olympiacos 73 - FC Barcelona 58	24/4/1997	Final 4 (Roma)
FC Barcelona 79 - Olympiacos 64	23/2/1995	Eurolliga
Olympiacos 99 - FC Barcelona 78	4/1/1995	Eurolliga
Olympiacos 82 - FC Barcelona 64	16/2/1994	Eurolliga
FC Barcelona 73 - Olympiacos 69	15/12/1993	Eurolliga



REGAL
FC BARCELONA

Regal FCB (10-0) (5-1) (3-1) – CSKA Moscou (8-2) (5-1) (3-1)
Semifinals Final 4 Eurolliga
7-5-2010, Paris-Bercy, 18:00 hores, TV3



ÚLTIMS TITULARS REGAL FC BARCELONA

Posició	#	Jugador	Alçada	Pes
Base	9	Ricky Rubio	1'89	82
Escorta	11	Juan Carlos Navarro	1'91	79
Aler	33	Pete Mickeal	1'96	104
Aler-pivot	23	Terence Morris	2'07	102
Pivot	25	Erazem Lorbek	2'06	103

LESIONS

Jugador	Lesió	Status
	Cap destacada	

RÈCORDS 2009-10

Total Lliga Regular	15-1	Total Playoffs	3-1
Casa Lliga Regular	8-0	Casa Playoffs	1-1
Fora Lliga Regular	7-1	Fora Playoffs	2-0
Pròrroga Lliga Regular	-	Pròrroga Playoffs	-

RATXES

Total:	2 guanyats
Casa:	1 perdut
Fora:	4 guanyats

RÈCORD REGAL FC BARCELONA VS. CSKA MOSCOU

	CASA	FORA	TOTAL
Històric Lliga regular	5-2	2-6	7-8
Històric Playoffs			1-2

ENFRONTAMENTS ANTERIORS (8-10)

Partit	Data	Competició
FC Barcelona 78 – CSKA Moscou 82	1/5/2010	Final 4 (Berlín)
FC Barcelona 64 - CSKA Moscou 62	20/3/2008	Eurolliga
CSKA Moscou 72 - FC Barcelona 55	12/3/2008	Eurolliga
FC Barcelona 70 - CSKA Moscou 78 (OT)	25/1/2006	Eurolliga
CSKA Moscou 76 - FC Barcelona 57	29/11/2006	Eurolliga
FC Barcelona 75 - CSKA Moscou 84	28/4/2006	Final 4 (Praga)
CSKA Moscou 68 - FC Barcelona 79	16/3/2005	Eurolliga
FC Barcelona 70 - CSKA Moscou 91	25/2/2005	Eurolliga
FC Barcelona 76 - CSKA Moscou 71	9/5/2003	Final 4 (Barcelona)
CSKA Moscou 76 - FC Barcelona 72	3/11/1999	Eurolliga
FC Barcelona 75 - CSKA Moscou 67	23/9/1999	Eurolliga
CSKA Moscou 88 - FC Barcelona 76	12/3/1998	Eurolliga
FC Barcelona 75 - CSKA Moscou 63	5/3/1998	Eurolliga
CSKA Moscou 81 - FC Barcelona 79	3/3/1998	Eurolliga
FC Barcelona 78 - CSKA Moscou 73	23/2/1989	Copa d'Europa
CSKA Moscou 70 - FC Barcelona 77	21/12/1988	Copa d'Europa
CSKA Moscou 88 - FC Barcelona 84	25/2/1986	Recopa
FC Barcelona 100 - CSKA Moscou 81	18/2/1986	Recopa

MILLOR DIFERÈNCIA A FAVOR DEL REGAL FC BARCELONA

Al Palau	18-2-1986	FC Barcelona 100 - CSKA Moscou 81	(+19 punts)
A fora	16-3-2005	CSKA Moscou 68 - FC Barcelona 79	(+11 punts)

MILLOR DIFERÈNCIA A FAVOR DEL CSKA MOSCOU

Al Palau	25-2-2005	FC Barcelona 70 - CSKA Moscou 91	(-21 punts)
A fora	29-11-2006	CSKA Moscou 76 - FC Barcelona 57	(-19 punts)

PARTITS PERDUTS DEGUT A LESIONS/MALALTIES 2009-10

Jugador	Lesió	Dates fora	Nº partits	Rècord
Lubos Barton	Ruptura parcial tendó d'Aquiles	4-6 a ...	9	9-0
Jaka Lakovic	Dorsolumbàlgia aguda	14-10 a 24-10	1	1-0
Juan Carlos Navarro	Esquinç de grau 1-2 al turmell esquerre	1-11 a 8-11	1	1-0
Gianluca Basile	Esquinç de la sindesmosi del turmell esquerre	1-11 a 6-12	3	3-0
Jaka Lakovic	Esquinç turmell esquerre	27-12 a 14-1	1	1-0
Jordi Trias	Procès gripal	25-2	1	1-0
Boniface Ndong	Ruptura fibrilar adductor cama dreta	3-3 a 11-3	1	1-0
Lubos Barton	Ruptura múscul soli cama esquerra	11-3 a 25-3	3	2-1

GUARDONS TEMPORADA 2009-10

Pete Mickeal	MVP mes de novembre
Ricky Rubio	MVP Jornada 10 Lliga Regular
Juan Carlos Navarro	MVP Jornada 3 Play-off 1/4

MARGE DE VICTÒRIA-DERROTA TEMPORADA 2009-10

	1	2	3	4	5	6	7	8	9	10	11	12	13	14	15	16	17	18	19	21	22	23	24	27	34
Marge de victòria			2			1	2			1	1			2	1			1	1		1	1	1	1	2
Marge de derrota	1						1																		

REGAL FC BARCELONA ANOTACIÓ PER QUARTS 2009-10

Anotació	1	2	3	4	Pròrroga	TOTAL
FC Barcelona	390	408	394	405	5	1.602
Rivals	324	329	311	334	6	1.304
TOTAL	+66	+79	+83	+71	-1	+298

Mitjana d'anotació	1	2	3	4	Pròrroga	TOTAL
FC Barcelona	19.5	20.4	19.7	20.25	5	80.1
Rivals	16.2	16.45	15.55	16.7	6	65.2

**LÍDERS 2009-10 REGAL FC BARCELONA
LÍDERS PER CATEGORIA EUROLLIGA (TOTALS)**

ANOTACIO		REBOTS		ASSISTENCIES	
Juan Carlos Navarro	265	Pete Mickeal	96	Ricky Rubio	80
Pete Mickeal	230	Erazem Lorbek	85	Juan Carlos Navarro	60
Erazem Lorbek	175	Terence Morris	73	Víctor Sada	33
Boniface Ndong	166	Boniface Ndong	72	Jaka Lakovic	25
Fran Vázquez	147	Fran Vázquez	68	Roger Grimau	23

% TIRS DE 2		% TIRS DE 3		% TIRS LLIURES	
Terence Morris	81.6 %	Pete Mickeal	45.0 %	Pete Mickeal	89.7 %
Fran Vázquez	66.3 %	Jaka Lakovic	44.4 %	Ricky Rubio	88.9 %
Pete Mickeal	59.7 %	Terence Morris	43.8 %	Jaka Lakovic	87.9 %
Boniface Ndong	59.5 %	Erazem Lorbek	38.1 %	Juan Carlos Navarro	85.9 %
Erazem Lorbek	57.7 %	Juan Carlos Navarro	34.8 %	Terence Morris	82.4 %

TAPS		RECUPERACIONS		MINUTS	
Fran Vázquez	21	Ricky Rubio	27	Pete Mickeal	26:34
Terence Morris	19	Pete Mickeal	18	Juan Carlos Navarro	24:53
Boniface Ndong	18	Juan Carlos Navarro	18	Erazem Lorbek	24:06
Erazem Lorbek	14	Erazem Lorbek	17	Ricky Rubio	20:33
Roger Grimau	3	Terence Morris	15	Terence Morris	20:14

**JUGADORS DEL REGAL FC BARCELONA ENTRE ELS LÍDERS
DE L'EUROLLIGA 2009-10 (PLAY-OFF)**

	8è en anotació (15.00 pp)		4t en % tirs lliures (90.91 %)
	11è en valoració (16.50 pp)		17è en rebots defensius (3.25 pp)
	2n en faltes rebudes (6.00 pp)		6è en % de tirs de 2 (68 %)
	13è en % tirs lliures (84.21 %)		20è en rebots totals (4 pp)
	11è en assistències (2.75 pp)		13è en anotació (12.50 pp)
Juan Carlos Navarro:	16è en recuperacions (1.25 pp)		17è en valoració (12.50 pp)
	17è en recuperacions (1.25 pp)	Pete Mickeal:	16è en rebots totals (4.75 pp)
Ricky Rubio:	10è en faltes rebudes (4.75 pp)		4t en % tirs de 2 (73.33 %)
	7è en % tirs lliures (87.5 %)		5è en taps (1.25 pp)
Jaka Lakovic:	14è en % tirs de 3 (40 %)		4t en % tirs de 2 (73.33 %)
	8è en taps (1 pp)	Boniface Ndong:	18è en tirs lliures (81.82 %)
	19è en rebots totals (4.25 pp)		
	20è en rebots ofensius (1.25 pp)		13è en rebots ofensius (1.5 pp)
	20è en rebots defensius (3 pp)		16è en rebots defensius (3.25 pp)
	19è en taps (4.25 pp)		10è en taps (1 pp)
	11è en valoració (11 pp)		8è en % tirs lliures (87.5 %)
Fran Vázquez:	5è en % de tirs 2 (70.59 %)	Erazem Lorbek:	18è en valoració (11.25 pp)

VALORACIONS EQUIPS FINAL 4

	FCB		CSKA		PARTIZAN		OLYMPIACÓS	
Anotació:	79.9	3r	76.0	11è	72.7	14è	87.9	1r
% tirs 2:	57.6	2n	53.3	4t	50.1	18è	59.6	1r
% tirs 3:	35.5	10è	41.5	1r	34.0	14è	37.7	6è
% tirs 1:	81.0	1r	71.5	18è	69.4	23è	71.2	19è
Rebots atac:	8.2	19è	7.7	24è	12.4	1r	10.3	4t
Rebots defensa:	24.1	3r	23.7	5è	25.0	1r	23.1	7è
Rebots totals:	32.2	9è	31.4	10è	37.4	1r	33.4	5è
Assistències:	15.4	3r	14.1	10è	13.7	12è	19.0	1r
Recuperacions:	7.6	7è	8.1	4t	7.2	13è	8.7	2n
Pèrdues:	11.2	3r	13.9	9è	16.7	20è	14.0	7è
Taps:	4.0		3.2		3.1		2.5	

**2009-10 MILLORS I PITJORS REGISTRES
REGAL FC BARCELONA EUROLLIGA 2009-10**

	MILLORS	PITJORS
Punts	90 a Asvel (7-1-09)	63 vs. Reial Madrid (25-3-10)
Punts 1r Quart	26 a Cibona (10-12-09)	8 vs. Reial Madrid (25-3-10)
Punts 2n Quart	27 vs. Fenerbahçe (3-12-09)	12 a Partizan (3-2-10)
Punts a la 1a meitat	46, 2 veg. Últ. a Reial Madrid (30-3-10)	24 a Partizan (3-2-10)
Punts 3r Quart	25, 3 veg. Últ. vs. Partizan (11-3-10)	11 a Panathinaikòs (25-2-10)
Punts 4rt Quart	26, 2 veg. Últ. a Maroussi (3-3-10)	14 a Partizan (3-2-10)
Cistelles 2 aconseguides	29 vs. Fenerbahçe (3-12-09)	13, 2 veg. Últ. vs. Reial Madrid (25-3-10)
Cistelles 2 intentades	51 vs. Fenerbahçe (3-12-09)	29 a Reial Madrid (30-3-10)
% cistelles 2	71 %, 2 veg. Últ. a Maroussi (3-3-10)	38 %, 2 veg. Últ. vs. Reial Madrid (25-3-10)
Cistelles 3 aconseguides	11 a Asvel (7-1-09)	3 a Fenerbahçe (21-10-09)
Cistelles 3 intentades	26 a Reial Madrid (1-4-10)	16 a Fenerbahçe (21-10-09)
% cistelles 3	50 % a Reial Madrid (30-3-10)	19 % a Fenerbahçe (21-10-09)
Cistelles 1 aconseguides	23, 2 veg. Últ. vs. Montepaschi (14-1-10)	10, 2 veg. Últ. vs. Maroussi (28-1-09)
Cistelles 1 intentades	31 vs. Partizan (11-3-10)	14, 2 veg. Últ. vs. Maroussi (28-1-09)
% cistelles 1	100 %, 3 veg. Últ. a Maroussi (3-3-10)	65 % vs. Cibona (29-10-09)
Rebots atac	14 vs. Reial Madrid (25-3-10)	5, 2 veg. Últ. a Panathinaikòs (25-2-10)
Rebots defensa	34 a Fenerbahçe (21-10-09)	17, 2 veg. Últ. a Reial Madrid (1-4-10)
Rebots totals	41, 2 veg. Últ. vs. Montepaschi (14-1-10)	24 vs. Partizan (11-3-10)
Assistències	25 a Asvel (7-1-09)	8 a Reial Madrid (1-4-10)
Recuperacions	17 vs. Partizan (11-3-10)	2 vs. Reial Madrid (25-3-10)
Pèrdues	6 a Reial Madrid (1-4-10)	17 a Cibona (10-12-09)
Faltes	13 vs. Fenerbahçe (3-12-09)	24 a Panathinaikòs (25-2-10)
Taps	7 vs. Cibona (29-10-09)	0 a Reial Madrid (1-4-10)
Marge de victòria	+34, 2 veg. Últ. vs. Zalgiris (17-12-09)	+3 a Panathinaikòs (25-2-10)
Marge de derrota	-7 vs. Reial Madrid (25-3-10)	

**2009-10 MILLORS MARQUES INDIVIDUALS
REGAL FC BARCELONA**

Punts	26	Pete Mickeal a Fenerbahçe (21-10-09)
Cistelles 2 aconseguides	9	Boniface Ndong a Siena (26-11-09)
Cistelles 2 intentades	12	Pete Mickeal a Zalgiris (5-11-09)
		Boniface Ndong vs. Maroussi (28-1-09)
Cistelles 3 aconseguides	4	Juan Carlos Navarro vs. Cibona (29-10-09)
		Juan Carlos Navarro a Cibona (10-12-09)
		Jaka Lakovic a Partizan (3-2-10)
		Juan Carlos Navarro a Reial Madrid (30-3-10)
		Juan Carlos Navarro a Reial Madrid (1-4-10)
Cistelles 3 intentades	11	Juan Carlos Navarro vs. Asvel Lyon (11-11-09)
Cistelles 1 aconseguides	10	Pete Mickeal a Zalgiris (5-11-09)
Cistelles 1 intentades	11	Pete Mickeal a Zalgiris (5-11-09)
		Ricky Rubio a Reial Madrid (1-4-10)
Rebots atac	4	Boniface Ndong a Cibona (10-12-09)
		Pete Mickeal a Asvel (7-1-09)
Rebots defensa	9	Terence Morris a Cibona (10-12-09)
		Boniface Ndong vs. Maroussi (28-1-09)
		Erazem Lorbek a Panathinaikòs (25-2-10)
Rebots totals	12	Boniface Ndong vs. Maroussi (28-1-09)
Assistències	10	Ricky Rubio vs. Montepaschi (14-1-10)
Recuperacions	5	Terence Morris a Maroussi (3-3-10)
Pèrdues	4	Ricky Rubio vs. Cibona (29-10-09)
		Ricky Rubio a Cibona (10-12-09)
		Juan Carlos Navarro vs. Partizan (11-3-10)
Taps	3	Boniface Ndong vs. Cibona (29-10-09)
		Boniface Ndong vs. Reial Madrid (23-3-10)
		Fran Vázquez vs. Montepaschi (14-1-10)
Minuts	37:55	Erazem Lorbek vs. Reial Madrid (25-3-10)

2009-10 MILLORS I PITJORS REGISTRES CONTRARIS EUROLLIGA

	MILLORS	PITJORS
Punts	78 a Reial Madrid (1-4-10)	55, 2 veg. Últ. vs. Zalgiris (17-12-09)
Punts 1r Quart	23 a Partizan (3-2-10)	5 vs. Maroussi (28-1-09)
Punts 2n Quart	22, 2 veg. Últ. a Reial Madrid (1-4-10)	10 a Fenerbahçe (21-10-09)
Punts a la 1a meitat	41 a Reial Madrid (1-4-10)	21, 2 veg. Últ. vs. Fenerbahçe (3-12-09)
Punts 3r Quart	21 a Reial Madrid (1-4-10)	3 a Maroussi (3-3-10)
Punts 4t Quart	23 a Reial Madrid (30-3-10)	9 vs. Asvel Lyon (11-11-09)
Cistelles 2 aconseguides	22, 2 veg. Últ. a Reial Madrid (1-4-10)	13 a Maroussi (3-3-10)
Cistelles 2 intentades	49 vs. Reial Madrid (23-3-10)	31, 2 veg. Últ vs. Partizan (11-3-10)
% cistelles 2	59 % vs. Asvel Lyon (11-11-09)	38 % vs. Cibona (29-1-09)
Cistelles 3 aconseguides	8, 3 veg. Últ. a Maroussi (3-3-10)	2 vs. Zalgiris (17-12-09)
Cistelles 3 intentades	25 a Partizan (3-2-10)	10 a Siena (26-11-09)
% cistelles 3	58 % a Zalgiris (5-11-09)	18 % vs. Zalgiris (17-12-09)
Cistelles 1 aconseguides	21 a Reial Madrid (30-3-10)	5 vs. Fenerbahçe (3-12-09)
Cistelles 1 intentades	26 vs. Zalgiris (17-12-09)	5 vs. Fenerbahçe (3-12-09)
% cistelles 1	100 % vs. Fenerbahçe (3-12-09)	46 % a Fenerbahçe (21-10-09)
Rebots atac	16 a Partizan (3-2-10)	4, 3 veg. Últ a Reial Madrid (30-3-10)
Rebots defensa	31 a Partizan (3-2-10)	14 a Reial Madrid (30-3-10)
Rebots totals	47 a Partizan (3-2-10)	18 a Reial Madrid (30-3-10)
Assistències	15 a Zalgiris (5-11-09)	5 a Siena (26-11-09)
Recuperacions	13 a Maroussi (3-3-10)	3, 2 veg. Últ. a Reial Madrid (1-4-10)
Pèrdues	5, 2 veg. Últ. a Reial Madrid (30-3-10)	27 vs. Partizan (11-3-10)
Faltes	17, 2 veg. Últ. vs. Maroussi (28-1-09)	31 vs. Partizan (11-3-10)
Taps	5 a Zalgiris (5-11-09)	0 a Reial Madrid (30-3-10)
Marge de victòria	+7 vs. Reial Madrid (25-3-10)	
Marge de derrota	-3 a Panathinaikòs (25-2-10)	-34, 2 veg. Últ. vs. Zalgiris (17-12-09)

2009-10 MILLORS MARQUES INDIVIDUALS CONTRARIS LLIGA REGULAR

Punts	24	Jamon Lucas vs. Maroussi (28-1-09)
Cistelles 2 aconseguides	11	Ante Tomic a Reial Madrid (30-3-10)
Cistelles 2 intentades	16	Jamont Gordon a Cibona (10-12-09)
		Jamon Lucas vs. Maroussi (28-1-09)
Cistelles 3 aconseguides	3	Mantas Kalnietis a Zalgiris (5-11-09)
		Bobby Dixon vs. Asvel Lyon (11-11-09)
		David Hawkins vs. Montepaschi (14-1-10)
		Pat Calathes vs. Maroussi (28-1-09)
		Lawrence Roberts vs. Partizan (11-3-10)
		Sergio Llull a Reial Madrid (1-4-10)
Cistelles 3 intentades	7	Aleksandar Rasic a Partizan (3-2-10)
		Billy Keys a Maroussi (3-3-10)
Cistelles 1 aconseguides	7	Travis Watson vs. Zalgiris (17-12-09)
Cistelles 1 intentades	11	Travis Watson vs. Zalgiris (17-12-09)
		Kristoff Lavrinovic vs. Montepaschi (14-1-10)
Rebots atac	7	Lawrence Roberts a Partizan (3-2-10)
Rebots defensa	13	Jan Vesely a Partizan (3-2-10)
Rebots totals	15	Jan Vesely a Partizan (3-2-10)
Assistències	8	Pablo Prigioni vs. Reial Madrid (23-3-10)
Recuperacions	4	Jamont Gordon vs. Cibona (29-1-09)
Pèrdues	6	Aleks Maric vs. Partizan (11-3-10)
Taps	4	Ante Tomic vs. Reial Madrid (25-3-10)
Minuts	40:32	Jan Vesely a Partizan (3-2-10)

2009-10 REGAL FC BARCELONA PER NÚMEROS

	Total	Casa	Fora		Total	Casa	Fora
Anotant més de 100				Liderant després 1r quart	15-0	8-0	7-0
Anotant entre 91 i 100				Darrera després 1r quart	3-2	1-1	2-1
Anotant entre 81 i 90	11-0	6-0	5-0	Empatat al 1r quart			
Anotant entre 71 i 80	5-0	2-0	3-0	Liderant a la mitja part	17-0	9-0	8-0
Anotant entre 61 i 70	2-2	1-1	1-1	Darrera a la mitja part	1-2	0-1	1-1
Anotant menys de 60				Empatat a la mitja part			
Encaixant més de 100				Liderant després 3r quart	17-1	9-0	8-1
Encaixant entre 91 i 100				Darrera després 3r quart	0-1	0-1	1-0
Encaixant entre 81 i 90				Empatat al 3r quart	1-0	1-0	
Encaixant entre 71 i 80	3-0	1-0	2-0	Jugat en Dilluns			
Encaixant entre 61 i 70	10-2	5-1	5-1	Jugat en Dimarts	2-0	1-0	1-0
Encaixant menys de 60	5-0	3-0	2-0	Jugat en Dimecres	3-1	1-0	2-1
Més rebots que contrari	14-1	7-1	7-0	Jugat en Dijous	13-1	7-1	6-0
Menys rebots que contrari	4-1	2-0	2-1	Jugat en Divendres			
Empatats en rebots				Jugat en Dissabte			
Millor % en tir	17-0	8-0	9-0	Jugat en Diumenge			
Pitjor % en tir	1-2	1-1	0-1	Octubre	2-0	1-0	1-0
Empatats % en tir				Novembre	3-0	1-0	2-0
Jugant de blaugrana	11-2	7-1	4-1	Desembre	3-0	2-0	1-0
Jugant de mango	3-0		3-0	Gener	3-0	2-0	1-0
3+1 a favor	1-0		1-0	Febrer	2-1	1-0	1-1
3+1 per contraris				Març	4-1	2-1	2-0
Guanyats després d'anotar 1r	8-1	5-1	3-0	Abril	1-0		1-0
Partits a la pròrroga	0-1		0-1	Maig			

2009-10 REGAL FC BARCELONA PER NÚMEROS

Jugador	PUNTS TOTALS			DOBLES	REBOTS	ASSISTÈNCIES		LIDERS PER PARTIT				
	Partits	+10	+20	+30	FIGURES	+5	+10	+5	+10	Punts	Rebots	Assistències
Gianluca Basile	16	1				1					1	
Jordi Trias	12											
Ricky Rubio	20	2				2		8	1	1	2	11
Jaka Lakovic	17	5								2		2
Juan Carlos Navarro	19	12	4					4		8		8
Lubos Barton	1											
Fran Vázquez	20	4				6				1	3	
Boniface Ndong	19	6			1	5	1			1	3	
Xavi Rabaseda	3											
Terence Morris	19	8				6					4	
Víctor Sada	19											1
Erazem Lorbek	20	7				7		1		1	5	1
Pete Mickeal	19	11	2			8				6	6	
Roger Grimau	20	2				2					1	

ALINEACIONS TITULARS 2009-10

PARTITS	BASE	ESCORTA	ALER	ALER-PIVOT	PIVOT	No. PARTITS	BALANÇ	%
1	Ricky	Navarro	Mickeal	Lorbek	Vázquez	1	1-0	100 %
2	Ricky	Navarro	Morris	Lorbek	Ndong	1	1-0	100 %
3	Ricky	Grimau	Mickeal	Lorbek	Ndong	1	1-0	100 %
4-5; 10; 13-14	Ricky	Navarro	Mickeal	Morris	Ndong	4	4-0	100 %
6;9;11-12;17-18	Ricky	Navarro	Mickeal	Lorbek	Ndong	5	3-2	60 %
7	Ricky	Navarro	Grimau	Morris	Vázquez	1	1-0	100 %
8	Ricky	Navarro	Grimau	Lorbek	Ndong	1	1-0	100 %
15-16; 19-20	Ricky	Navarro	Mickeal	Morris	Lorbek	3	4-0	100 %

RÈCORD QUAN S'HA ESTAT AL CINC INICIAL 2009-10

JUGADOR	Partits	Guanyats	Perduts
Ricky Rubio	20	18	2
Juan Carlos Navarro	19	17	2
Pete Mickeal	19	17	2
Boniface Ndong	16	13	2
Erazem Lorbek	15	13	2
Terence Morris	11	11	0
Fran Vázquez	2	2	0
Roger Grimau	2	2	0

PARTITS EUROLLIGA 2009-10 (10-0) (5-1) (3-1)

Jornada	Data	Partit	Assistència
Jornada 1	21-10-09	Fenerbahçe-Ulker 59 – Regal FC Barcelona 82	1.000
Jornada 2	29-10-09	Regal FC Barcelona 81 – Cibona Zagreb 59	4.539
Jornada 3	5-11-09	Zalgiris Kaunas 70 – Regal FC Barcelona 77	5.000
Jornada 4	11-11-09	Regal FC Barcelona 76 – Asvel Villeurbanne 62	4.021
Jornada 5	26-11-09	Montepaschi Siena 65 – Regal FC Barcelona 84	-
Jornada 6	3-12-09	Regal FC Barcelona 89 – Fenerbahçe-Ulker Istanbul 55	4.227
Jornada 7	10-12-09	Cibona Zagreb 66 – Regal FC Barcelona 80	5.200
Jornada 8	17-12-09	Regal FC Barcelona 89 – Zalgiris Kaunas 55	3.522
Jornada 9	7-1-10	Asvel Villeurbanne 64 – Regal FC Barcelona 90	-
Jornada 10	14-1-10	Regal FC Barcelona 85 – Montepaschi Siena 70	6.123
Jornada 1 Top 16	28-1-10	Regal FC Barcelona 79 – Maroussi 69	4.139
Jornada 2 Top 16	3-2-10	Partizan 67 – Regal FC Barcelona 66	8.125
Jornada 3 Top 16	11-2-10	Regal FC Barcelona 83 – Panathinaikòs 71	7.359
Jornada 4 Top 16	25-2-10	Panathinaikòs 67 – Regal FC Barcelona 70	12.000
Jornada 5 Top 16	3-3-10	Maroussi 58 – Regal FC Barcelona 85	5.800
Jornada 6 Top 16	11-3-10	Regal FC Barcelona 82 – Partizan 64	7.439
Jornada 1 Playoff Quarts	23-3-10	Regal FCB 68 – Reial Madrid 61	7.428
Jornada 2 Playoff Quarts	25-3-10	Regal FCB 63 – Reial Madrid 70	7.585
Jornada 3 Playoff Quarts	30-3-10	Reial Madrid 73 – Regal FC Barcelona 84	13.500
Jornada 4 Playoff Quarts	1-4-10	Reial Madrid 78 – Regal FC Barcelona 84	13.700
Semifinal	7-5-10	Regal FC Barcelona – CSKA Moscou	
	9-5-10		



XAVIER PASCUAL
Temporades al Regal FC Barcelona: 3
Rècord amb el Regal FC Barcelona: 40-12
Rècord a l'Eurolliga: 40-12

ESTADÍSTIQUES XAVIER PASCUAL A L'EUROLLIGA


Xavi Pascual com a entrenador a l'Eurolliga	Total	Al FC Barcelona	Amb altres equips
Victòries/Derrotes LR:	33-6	33-6	-
A casa:	19-0	19-0	-
A domicili:	14-6	14-6	-
Partits a la pròrroga:	0-1	0-1	-
Victòries totals PO:	7-5	7-5	-
A casa PO:	4-2	4-2	-
A domicili PO:	3-3	3-3	-
Partits a la pròrroga:	-	-	-
Partits a Final 4:	1-1	1-1	-
Anotant 60 punts o menys:	0-1	0-1	-
Anotant entre 61 i 70:	3-6	3-6	-
Anotant entre 71 i 80:	11-3	11-3	-
Anotant entre 81 i 90:	22-1	22-1	-
Anotant entre 91 i 100:	2-0	2-0	-
Anotant més de 100:	-	-	-
Partits jugats al setembre:	-	-	-
Partits jugats a l'octubre:	4-0	4-0	-
Partits jugats al novembre:	5-1	5-1	-
Partits jugats al desembre:	6-0	6-0	-
Partits jugats al gener:	5-1	5-1	-
Partits jugats al febrer:	6-2	6-2	-
Partits jugats al març:	8-5	8-5	-
Partits jugats a l'abril:	3-2	3-2	-
Partits jugats al maig:	1-1	1-1	-

XAVIER PASCUAL vs. EQUIPS EUROLLIGA

Unicaja	1-1	CSKA Moscou	1-2	Lottomatica Roma	1-1
Maccabi Tel Aviv	3-2	SLUC Nancy	2-0	Panathinaikòs	3-0
Montepaschi Siena	3-1	Asseco Prokom	2-0	Zalgiris Kaunas	4-0
Reial Madrid	4-2	Alba Berlin	2-0	Tau Cerámica	3-2
Olympiacos	1-0	Fenerbahçe Ülker	2-0	Asvel Villeurbanne	2-0
Cibona Zagreb	2-0	Maroussi	2-0	Partizan	1-1

ESTADÍSTIQUES XAVIER PASCUAL A L'EUROLLIGA

Millor ratxa:	11 partits	De jornada 1 a 11 (temporada 2009-10)
Pitjor ratxa:	2 partits	Partit 4-5 (temporada 2007-08)
Millor puntuació:	95 punts	Olympiacòs 79 - Regal FC Barcelona 95
Pitjor puntuació:	55 punts	CSKA Moscou 72 - FC Barcelona 55
Marge de diferència a favor:	+34 punts	Regal FC Barcelona 89 - Fenerbahçe-Ülker 55 Regal FC Barcelona 89 - Zalgiris Kaunas 55
Marge de diferència en contra:	-17 punts	CSKA Moscou 72 - FC Barcelona 55



#9 RICKY RUBIO

Base

1'89 m 82 kg


1a temporada

Mitjanes 2009-10		Millors 2009-10		Millor carrera Lliga Regular	
Min:	20:33	Min:	28:23 a Zalgiris (5-11-09)	Min:	28:23 a Zalgiris (5-11-09)
Punts:	6.5	Punts:	19 a Reial Madrid (1-4-10)	Punts:	14 vs. Montepaschi (14-1-10)
Reb:	2.8	Reb:	6 a Zalgiris (5-11-09)	Reb:	6, 2 veg. Ult. a Zalgiris (5-11-09)
Assist:	4.0	Assist:	10 vs. Montepaschi (14-1-10)*	Assist:	10 vs. Montepaschi (14-1-10)

ÚLTIMS 5 PARTITS:

Data	Equip	Min	T2	T3	TI	RA	RD	RT	As	Rob.	Taps	Pts
11-3-10	vs. Partizan	22:27	0/0	1/4	0/0	0	2	2	6	2	0	3
23-3-10	vs. Reial Madrid	25:44	2/3	1/4	0/0	0	2	2	3	2	0	7
25-3-10	vs. Reial Madrid	17:10	0/5	1/2	2/4	2	2	4	0	0	0	5
30-3-10	a Reial Madrid	17:16	1/2	1/3	0/0	1	4	5	1	3	0	5
1-4-10	a Reial Madrid	23:17	2/6	2/3	9/11	2	3	5	2	0	0	19

* Rècord d'equip



#10 JAKA LAKOVIC

Base

1'86 m 81 kg

4a temporada

Mitjanes 2009-10		Millors 2009-10		Millor carrera Lliga Regular	
Min:	14:36	Min:	21:33 a Panathinaikòs (25-2-10)	Min:	43:00 a Benetton (25-3-2004)
Punts:	6.8	Punts:	14 vs. Fenerbahçe (3-12-09)	Punts:	38 a Reial Madrid (10-10-2001)
Reb:	0.9	Reb:	2, 2 veg. Òlt. a Siena (26-11-09)	Reb:	8 a Bologna (10-1-2002)
Assist:	1.5	Assist:	5 a Panathinaikòs (25-2-10)	Assist:	8 a Unicaja (5-2-2003)

ÚLTIMS 5 PARTITS:

Data	Equip	Min	T2	T3	TI	RA	RD	RT	As	Rob.	Taps	Pts
11-3-10	vs. Partizan	13:27	0/0	2/4	4/4	0	0	0	1	1	0	10
23-3-10	vs. Reial Madrid	6:25	0/1	0/2	0/0	0	0	0	0	0	0	0
25-3-10	vs. Reial Madrid	11:17	0/1	1/4	1/2	0	1	1	0	0	0	4
30-3-10	a Reial Madrid	18:22	0/0	3/4	4/4	0	0	0	3	0	0	13
1-4-10	a Reial Madrid	16:43	0/0	0/2	2/2	0	1	1	1	0	0	2



#17 FRAN VÁZQUEZ

Aler-Pivot

2'09 m 104 kg

4a temporada

Mitjanes 2009-10		Millors 2009-10		Millor carrera Lliga Regular	
Min:	17:29	Min:	23:58 a Fenerbahçe (21-10-09)	Min:	36:15 vs. CSKA (8-12-2004)
Punts:	7.3	Punts:	19 a Cibona (10-12-09)	Punts:	19 vs. Skyliners (25-1-2005)
Reb:	3.4	Reb:	8 a Cibona (10-12-09)	Reb:	11 vs. CSKA (8-12-2004)
Assist:	0.8	Assist:	3, 2 veg. Últ. a Asvel (7-10-09)	Assist:	4 vs. Panathinaikòs (21-3-2007)

ÚLTIMS 5 PARTITS:												
Data	Equip	Min	T2	T3	T1	RA	RD	RT	As	Rob.	Taps	Pts
11-3-10	vs. Partizan	19:50	2/5	0/0	3/4	1	1	2	0	3	1	7
23-3-10	vs. Reial Madrid	16:05	2/2	0/0	1/3	0	3	3	1	0	2	5
25-3-10	vs. Reial Madrid	23:09	3/3	0/0	4/6	2	4	6	1	2	0	10
30-3-10	a Reial Madrid	21:37	3/5	0/0	0/0	0	1	1	1	0	2	6
1-4-10	a Reial Madrid	18:46	4/7	0/0	0/0	3	4	7	0	1	0	8



#21 BONIFACE NDONG


Pivot

2'13 m 106 kg

1a temporada

Mitjanes 2009-10		Millors 2009-10		Millor carrera Lliga Regular	
Min:	16:34	Min:	32:04 vs. Maroussi (28-1-10)	Min:	32:04 vs. Maroussi (28-1-10)
Punts:	8.7	Punts:	19 a Siena (26-11-09)	Punts:	19, 2 veg. Últ. a Siena (26-11-09)
Reb:	3.8	Reb:	12 vs. Maroussi (28-1-10)	Reb:	14 a Cibona (20-12-07)
Assist:	0.4	Assist:	2, 2 veg. Últ. vs. Maroussi (28-1-10)	Assist:	3 vs. AJ Milano (2-1-08)

ÚLTIMS 5 PARTITS:												
Data	Equip	Min	T2	T3	T1	RA	RD	RT	As	Rob.	Taps	Pts
11-3-10	vs. Partizan	5:37	0/1	0/0	1/2	1	1	2	0	0	2	1
23-3-10	vs. Reial Madrid	23:55	6/6	0/0	2/4	3	4	7	0	1	3	14
25-3-10	vs. Reial Madrid	15:00	1/3	0/0	4/4	0	2	2	1	0	0	6
30-3-10	a Reial Madrid	11:07	4/5	0/0	1/1	0	1	1	0	0	1	9
1-4-10	a Reial Madrid	9:25	0/1	0/0	2/2	0	0	0	0	0	0	2

**#22 XAVI RABASEDA**

Aler

1'969 m 90 kg

2a temporada

Mitjanes 2009-10		Millors 2009-10		Millor carrera Lliga Regular	
Min:	2:25	Min:	3:52 vs. Fenerbahçe (3-12-09)	Min:	3:52 vs. Fenerbahçe (3-12-09)
Punts:	1.3	Punts:	4 vs. Fenerbahçe (3-12-09)	Punts:	4 vs. Fenerbahçe (3-12-09)
Reb:		Reb:		Reb:	
Assist:	0.3	Assist:	1 vs. Fenerbahçe (3-12-09)	Assist:	1 vs. Fenerbahçe (3-12-09)

ÚLTIMS 5 PARTITS:

Data	Equip	Min	T2	T3	T1	RA	RD	RT	As	Rob.	Taps	Pts
11-3-10	vs. Partizan	No convocat										
23-3-10	vs. Reial Madrid	No convocat										
25-3-10	vs. Reial Madrid	No convocat										
30-3-10	a Reial Madrid	No convocat										
1-4-10	a Reial Madrid	No convocat										

**#23 TERENCE MORRIS**

Aler-Pivot

2'05 m 105 kg

1a temporada

Mitjanes 2009-10		Millors 2009-10		Millor carrera Lliga Regular	
Min:	20:14	Min:	33:43 a Reial Madrid (30-3-10)	Min:	40:00 vs. Olympiacos (6-3-08)
Punts:	7.3	Punts:	15 vs. Cibona (29-10-09)	Punts:	23 a Reial Madrid (13-3-08)
Reb:	3.8	Reb:	9 a Cibona (10-12-09)	Reb:	19 a Efes (3-1-08)
Assist:	0.6	Assist:	2, 2 veg. Ult. a Reial Madrid (30-3-10)	Assist:	5 a Aris (31-1-08)

ÚLTIMS 5 PARTITS:

Data	Equip	Min	T2	T3	T1	RA	RD	RT	As	Rob.	Taps	Pts
11-3-10	vs. Partizan	23:35	1/3	0/2	2/2	0	2	2	1	2	1	4
23-3-10	vs. Reial Madrid	2:27	0/0	0/0	0/0	0	0	0	0	0	0	0
25-3-10	vs. Reial Madrid	Lesionat										
30-3-10	a Reial Madrid	33:43	1/1	2/5	0/0	0	1	1	2	1	1	8
1-4-10	a Reial Madrid	18:59	0/0	1/3	0/0	0	1	1	0	0	0	3



#24 VÍCTOR SADA

Base

1'92 m 91 kg

5a temporada

Mitjanes 20-09-10		Millors 2009-10		Millor carrera Lliga Regular	
Min:	10:49	Min:	18:38 a Asvel (7-10-09)	Min:	25:51 vs. Maccabi (5-2-09)
Punts:	1.6	Punts:	8 vs. Zalgiris (17-12-09)	Punts:	8 vs. Zalgiris (17-12-09)
Reb:	1.1	Reb:	4 a Asvel (7-10-09)	Reb:	5 a Prokom (7-1-09)
Assist:	1.7	Assist:	4, 4 veg. Ult. vs. Montepaschi (14-1-10)	Assist:	6, 3 veg. Ult. a Alba (26-2-09)

ÚLTIMS 5 PARTITS:

Data	Equip	Min	T2	T3	T1	RA	RD	RT	As	Rob.	Taps	Pts
11-3-10	vs. Partizan	4:06	0/0	0/0	0/2	1	0	1	2	1	0	0
23-3-10	vs. Reial Madrid	8:34	0/0	0/1	0/0	0	2	2	1	0	0	0
25-3-10	vs. Reial Madrid	11:33	0/0	0/0	0/0	0	2	2	1	0	0	0
30-3-10	a Reial Madrid	4:22	0/0	0/0	0/0	0	0	0	0	0	0	0
1-4-10	a Reial Madrid	059	0/0	0/0	0/0	0	0	0	0	0	0	0



#25 ERAZEM LORBEK

Aler-Pivot

2'09 m 102 kg

1a temporada

Mitjanes 2009-10		Millors 2009-10		Millor carrera Lliga Regular	
Min:	24:06	Min:	37:55 vs. Reial Madrid (25-3-10)	Min:	37:20 a Panathinaikòs (25-2-10)
Punts:	8.8	Punts:	14, 2 veg. Ult. a Reial Madrid (1-4-10)	Punts:	25 a Efes Pilsen (5-12-07)
Reb:	4.3	Reb:	10 a Panathinaikòs (25-2-10)	Reb:	13 a Fenerbahce Ulker (4-1-06)
Assist:	1.1	Assist:	5 a Siena (26-11-09)	Assist:	5 a Siena (26-11-09)

ÚLTIMS 5 PARTITS:

Data	Equip	Min	T2	T3	T1	RA	RD	RT	As	Rob.	Taps	Pts
11-3-10	vs. Partizan	24:31	5/7	0/0	1/3	1	2	3	0	0	0	11
23-3-10	vs. Reial Madrid	32:17	2/4	0/1	2/2	1	4	5	0	0	2	6
25-3-10	vs. Reial Madrid	37:55	2/8	2/5	2/2	3	4	7	1	0	1	12
30-3-10	a Reial Madrid	13:33	1/2	0/0	2/2	0	1	1	1	1	1	4
1-4-10	a Reial Madrid	31:30	5/5	1/2	1/2	2	4	6	0	1	0	14



#33 PETE MICKEAL

Aler

1'99 m 106 kg

1a temporada

Mitjanes 2009-10		Millors 2009-10		Millor carrera Lliga Regular	
Min:	26:34	Min:	35:46 a Siena (26-11-09)	Min:	35:46 a Siena (26-11-09)
Punts:	12.1	Punts:	26 a Fenerbahçe (21-10-09)	Punts:	26 a Fenerbahçe (21-10-09)
Reb:	5.1	Reb:	9 vs. Montepaschi (14-1-10)	Reb:	11 a Lottomatica Roma (8-1-09)
Assist:	0.5	Assist:	2, 3 veg. Últ. vs. Maroussi (28-1-10)	Assist:	3 vs. Prokom (28-1-09)

ÚLTIMS 5 PARTITS:												
Data	Equip	Min	T2	T3	T1	RA	RD	RT	As	Rob.	Taps	Pts
11-3-10	vs. Partizan	25:56	2/6	0/2	1/2	2	5	7	0	1	0	5
23-3-10	vs. Reial Madrid	31:07	5/7	2/3	2/2	1	5	6	0	1	1	18
25-3-10	vs. Reial Madrid	28:40	6/8	0/0	1/1	0	5	5	0	0	0	13
30-3-10	a Reial Madrid	29:47	4/6	0/0	5/6	2	3	5	0	0	1	13
1-4-10	a Reial Madrid	19:54	2/4	0/0	2/2	0	0	0	1	1	0	6



#44 ROGER GRIMAU

Escorta

1'96 m 95 kg

7a temporada

Mitjanes 2009-10		Millors 2009-10		Millor carrera Lliga Regular	
Min:	13:50	Min:	28:37 a Cibona (10-12-09)	Min:	29:44 a Roma (12-3-08)
Punts:	4.8	Punts:	17 vs. Panathinaikós (11-02-10)	Punts:	21, 2 veg. Últ. a Roma (12-3-08)
Reb:	2.1	Reb:	6 vs. Asvel Lyon (11-11-09)	Reb:	8, 2 veg. Últ. vs. CSKA (20-3-08)
Assist:	1.1	Assist:	3, 2 veg. Últ. vs. Zalgiris (17-12-09)	Assist:	5 vs. Maccabi (3-4-08)

ÚLTIMS 5 PARTITS:												
Data	Equip	Min	T2	T3	T1	RA	RD	RT	As	Rob.	Taps	Pts
11-3-10	vs. Partizan	11:53	1/2	1/2	1/2	0	1	1	0	1	0	6
23-3-10	vs. Reial Madrid	5:58	0/2	0/0	0/0	0	0	0	1	0	0	0
25-3-10	vs. Reial Madrid	11:04	0/1	0/0	0/0	3	1	4	0	0	0	2
30-3-10	a Reial Madrid	6:42	0/0	0/0	2/2	0	1	1	0	0	0	2
1-4-10	a Reial Madrid	11:58	1/2	0/2	1/1	0	2	2	1	0	0	3

TEMPORADA 2009-10

JORNADA 1		JORNADA 6	
40 – 85	Cibona Zagreb – Montepaschi Siena	90 – 64	Montepaschi Siena – Cibona Zagreb
71 – 52	Zalgiris Kaunas – Asvel Villeurbanne	77 – 67	Asvel Villeurbanne – Zalgiris Kaunas
59 – 82	Fenerbahçe-Ülker – Regal FC Barcelona	89 – 55	Regal FC Barcelona – Fenerbahçe-Ülker
JORNADA 2		JORNADA 7	
76 – 78	Asvel Villeurbanne – Fenerbahçe-Ülker	61 – 68	Fenerbahçe-Ülker – Asvel Villeurbanne
81 – 59	Regal FC Barcelona – Cibona Zagreb	66 – 80	Cibona Zagreb – Regal FC Barcelona
84 – 64	Montepaschi Siena – Zalgiris Kaunas	72 – 83	Zalgiris Kaunas – Montepaschi Siena
JORNADA 3		JORNADA 8	
65 – 82	Asvel Villeurbanne – Montepaschi Siena	83 – 74	Montepaschi Siena – Asvel Villeurbanne
67 – 62	Fenerbahçe-Ülker – Cibona Zagreb	80 – 77	Cibona Zagreb – Fenerbahçe-Ülker
70 – 77	Zalgiris Kaunas – Regal FC Barcelona	89 – 55	Regal FC Barcelona – Zalgiris Kaunas
JORNADA 4		JORNADA 9	
64 – 52	Cibona Zagreb – Zalgiris Kaunas	68 – 61	Zalgiris Kaunas – Cibona Zagreb
83 – 87	Fenerbahçe-Ülker – Montepaschi Siena	101 – 58	Montepaschi Siena – Fenerbahçe-Ülker
76 – 62	Regal FC Barcelona – Asvel Villeurbanne	64 – 90	Asvel Villeurbanne – Regal FC Barcelona
JORNADA 5		JORNADA 10	
78 – 84	Zalgiris Kaunas – Fenerbahçe-Ülker	68 – 76	Fenerbahçe-Ülker – Zalgiris Kaunas
71 – 68	Asvel Villeurbanne – Cibona Zagreb	73 – 71	Cibona Zagreb – Asvel Villeurbanne
65 – 84	Montepaschi Siena – Regal FC Barcelona	85 – 70	Regal FC Barcelona – Montepaschi Siena

CLASSIFICACIÓ GRUP A

	PG	PP	PF	PC	DIF
Regal Barcelona	10	0	833	625	+208
Montepaschi	8	2	830	689	+141
Zalgiris	3	7	673	739	-66
Cibona	3	7	637	742	-105
Asvel Basket	3	7	680	749	-69
Fenerbahçe Ülker	3	7	690	799	-109

**CALENDARI I RESULTATS EUROLLIGA GRUP E
TEMPORADA 2009-10 (TOP 16)**

JORNADA 1	
79 – 69	Regal FC Barcelona – Maroussi
59 – 64	Panathinaikòs – Partizan Belgrad
JORNADA 2	
80-78	Maroussi – Panathinaikòs
67 – 66	Partizan Belgrad – Regal FC Barcelona
JORNADA 3	
83-71	Regal FC Barcelona – Panathinaikòs
57-49	Maroussi – Partizan Belgrad
JORNADA 4	
67-70	Panathinaikòs – Regal FC Barcelona
79-76	Partizan Belgrad – Maroussi
JORNADA 5	
58-85	Maroussi – Regal FC Barcelona
66-82	Partizan Belgrad – Panathinaikòs
JORNADA 6	
82-79	Panathinaikòs – Maroussi
82-64	Regal FC Barcelona – Partizan Belgrad

CLASSIFICACIO GRUP E					
	<i>PG</i>	<i>PP</i>	<i>PF</i>	<i>PC</i>	<i>Diferència</i>
Regal Barcelona	5	1	465	396	69
Partizan	3	3	389	422	-33
Panathinaikos	2	4	439	442	-3
Maroussi BC	2	4	419	452	-33

CLASSIFICACIO GRUP F					
	<i>PG</i>	<i>PP</i>	<i>PF</i>	<i>PC</i>	<i>Diferència</i>
Maccabi Electra	4	2	444	423	21
Real Madrid	3	3	447	444	3
Montepaschi Siena	3	3	481	497	-16
Efes Pilsen	2	4	445	453	-8

CLASSIFICACIO GRUP G					
	<i>PG</i>	<i>PP</i>	<i>PF</i>	<i>PC</i>	<i>Diferència</i>
CSKA Moscow	5	1	494	448	46
Asseco Prokom	3	3	471	455	16
Unicaja	2	4	450	452	-2
Zalgiris	2	4	454	514	-60

CLASSIFICACIO GRUP H					
	<i>PG</i>	<i>PP</i>	<i>PF</i>	<i>PC</i>	<i>Diferència</i>
Olympiacos	5	1	536	504	32
Caja Laboral	3	3	515	521	-6
BC Khimki	3	3	476	487	-11
Cibona	1	5	486	501	-15

**CALENDARI I RESULTATS EUROLLIGA QUARTS DE FINAL
TEMPORADA 2009/10**

QUARTS DE FINAL 1	
68-61	Regal FC Barcelona – Reial Madrid
63-70	Regal FC Barcelona – Reial Madrid
73-84	Reial Madrid – Regal FC Barcelona
78-84	Reial Madrid – Regal FC Barcelona

QUARTS DE FINAL 2	
77-85	Maccabi Tel Aviv – Partizan Belgrad
98-78	Maccabi Tel Aviv – Partizan Belgrad
81-73	Partizan Belgrad – Maccabi Tel Aviv
76-67	Partizan Belgrad – Maccabi Tel Aviv

QUARTS DE FINAL 3	
86-63	CSKA Moscou – Caja Laboral
83-63	CSKA Moscou – Caja Laboral
66-53	Caja Laboral – CSKA Moscou
70-74	Caja Laboral – CSKA Moscou

QUARTS DE FINAL 4	
83-79	Olympiacòs – Asseco Prokom
90-73	Olympiacòs – Asseco Prokom
81-78	Asseco Prokom – Olympiacòs
70-86	Asseco Prokom – Olympiacòs

PARTITS DEL REGAL FC BARCELONA A EUROPA PER PAÏSOS

País	Jugats	Guanyats			Perduts			Empatat	Total	
		Casa	Fora	Neutral	Casa	Fora	Neutral		Guanyats	Perduts
Alemanya	28	11	11		3	3			22	6
Anglaterra	10	5	4					1	9	0
Àustria	4	2	2						4	0
Bèlgica	8	4	2			2			6	2
Bielorússia	1	1							1	0
Bosnia-Her.	4	2				2			2	2
Croàcia	37	13	9		4	8	3		22	15
Escòcia	4	2	2						4	0
Eslovàquia	2	1	1						2	0
Eslovènia	17	8	3		1	5			11	6
Espanya	41	15	6	2	3	13	2		23	18
Estònia	2	1	1						2	0
Finlàndia	2	1	1						2	0
França	61	28	18	1	2	12			47	14
Grècia	59	22	19	1	4	9	4		42	17
Holanda	12	6	3		3				9	3
Hongria	2	1	1						2	0
Islàndia	2	1	1						2	0
Israel	35	13	8	1	3	9	1		22	13
Itàlia	121	44	13	2	14	46	2		59	62
Lituània	17	6	8	1	2				15	2
Luxemburg	7	3	3	1					7	0
Marroc	2	1	1						2	0
Polònia	14	6	6		1	1			12	2
Portugal	6	3	3						6	0
Romania	4	2	1			1			3	1
Rússia	18	5	2	1	2	7	1		8	10
Sèrbia	20	9	4		1	6			13	7
Suècia	2	1	1						2	0
Suïssa	4	2	2	1					4	0
Turquia	43	22	10			10	1		32	11
Xipre	2	1	1						2	0
TOTAL	587	242	147	10	40	134	13	1	399	187

PARTITS DEL REGAL FC BARCELONA A EUROPA PER COMPETICIONS

EUROLLIGA				
	Casa	Fora	Neutral	Totals
Victòries	81	57	3	141
Derrotes	20	43	3	66
Empats				
Total Partits	101	100	6	207

COPA D'EUROPA				
	Casa	Fora	Neutral	Totals
Victòries	98	57	4	159
Derrotes	16	57	11	84
Empats				
Total Partits	114	114	15	243

RECOPA D'EUROPA				
	Casa	Fora	Neutral	Totals
Victòries	30	12	2	44
Derrotes	1	18	1	20
Empats		1		1
Total Partits	31	31	3	65

COPA KORAC				
	Casa	Fora	Neutral	Totals
Victòries	33	20		53
Derrotes	4	16		20
Empats				
Total Partits	37	36		73

TOTALS	
Victòries	399
Derrotes	187
Empats	1
Total Partits	587

**MÀXIMES DIFERÈNCIES A FAVOR
A LES COMPETICIONS EUROPEES**

Partit	Data	Competició	Diferència
Etzella Ettelbruck 55 – FC Barcelona 138	30/10/1984	Recopa	+ 83
Slask Wroclaw 69 – FC Barcelona 140	1987-88	Eurolliga	+ 71
FC Barcelona 128 – AEK Larnaca 59	6/10/1994	Copa d'Europa	+ 69
CSU Sibiu 59 – FC Barcelona 127	1992-93	Copa Korac	+ 68
FC Barcelona 141 – Neuchatel Sports 77	1974-75	Copa Korac	+ 64
FC Barcelona 129 – Slask Wroclaw 65	15/10/1987	Eurolliga	+ 64
FC Barcelona 110 – Dudelage Basket 55	1973-74	Copa Korac	+ 55
FC Barcelona 105 – Etzella Ettelbruck 53	6/11/1984	Recopa	+ 52
FC Barcelona 125 – Lech Poznan 73	3/1/1990	Copa d'Europa	+ 52
FC Barcelona 88 – Porto FC 36	1974-75	Copa Korac	+ 52
FC Barcelona 112 – Olympique Antibes 65	1975-76	Copa Korac	+ 47
Ibrottarfelag Reykjavik 79 – FC Barcelona 125	1978-79	Recopa	+ 46
FC Barcelona 95 – Fenerbahce Istanbul 50	9/10/1991	Eurolliga	+ 45
Guilford Kings 64 – FC Barcelona 109	8/12/1993	Eurolliga	+ 45
FC Barcelona 124 – Ibrottarfelag Reykjavik 79	1978-79	Recopa	+ 45
FC Barcelona 97 – Cibona Zagreb 53	1/12/2005	Eurolliga	+ 44
FC Barcelona 126 – Viganello Lugano 84	1977-78	Recopa	+ 42
FC Barcelona 117 – Hiefenech Heffingen 77	31/10/1990	Euroleague	+ 40
Hiefenech Heffingen 73 – FC Barcelona 113	25/10/1990	Euroleague	+ 40
FC Barcelona 94 – Guilford Kings 55	10/2/1994	Eurolliga	+ 39
FC Barcelona 124 – Landis Viena 85	28/1/1986	Recopa	+ 39

**MÀXIMES DIFERÈNCIES EN CONTRA
A LES COMPETICIONS EUROPEES**

Partit	Data	Competició	Diferència
Olimpija Ljubljana 92 – FC Barcelona 60	8/1/1998	Eurolliga	-32
Efes Pilsen 96 – FC Barcelona 70	19/2/1997	Eurolliga	-26
FC Barcelona 64 – Bayer Leverkusen 90	25/11/1993	Eurolliga	-26
Pallacanestro Cantú 110 – FC Barcelona 85	1974-75	Copa Korac	-25
Maccabi Tel Aviv 84 – FC Barcelona 59	16/12/2004	Eurolliga	-25
Pallacanestro Cantú 108 – FC Barcelona 84	1973-74	Copa Korac	-24
Olympiacòs 99 – FC Barcelona 78	4/1/1995	Eurolliga	-21
Reial Madrid 99 – FC Barcelona 78	6/1/1994	Eurolliga	-21
FC Barcelona 70 – CSKA Moscou 91	25/2/2005	Eurolliga	-21
Pallacanestro Varese 106 – FC Barcelona 86	1979-80	Recopa	-20
Pallacanestro Cantú 97 – FC Barcelona 77	1977-78	Recopa	-20
FC Barcelona 64 – Virtus Roma 84	17/2/1993	Copa Korac	-20
FC Barcelona 65 – Virtus Bolònia 85	18/10/2001	Eurolliga	-20
Panathinaikòs 102 – FC Barcelona 82	21/2/07	Eurolliga	-20
Partizan Belgrad 117 - FC Barcelona 98	1981-82	Recopa	-19
CSKA Moscou 76 – FC Barcelona 57	29/11/2006	Eurolliga	-19
Pallacanestro Cantú 107 – FC Barcelona 89	1981-82	Eurolliga	-18
Pallacanestro Cantú 101 – FC Barcelona 83	1978-79	Recopa	-18
Olympiacòs 82 - FC Barcelona 64	16/2/1994	Eurolliga	-18

**PITJORS ANOTACIONS DEL REGAL FC BARCELONA
A LES COMPETICIONS EUROPEES**

Partit	Data	Competició	Punts
Polonia Warsaw 49 – FC Barcelona 41	1959-60	Copa d'Europa	41
Sebastiani Rieti 63 - FC Barcelona 48	1974-75	Copa Korac	48
FC Barcelona 54 - Efes Pilsen 50	10/3/1994	Eurolliga	50
FC Barcelona 51 - Maccabi Tel Aviv 65	18/4/2000	Final 4 (Salònica)	51
CSKA Moscou 72 – FC Barcelona 55	20/2/2008	Eurolliga	55
FC Barcelona 55 – Panathinaikòs 56	10/1/2008	Eurolliga	55
CSKA Moscou 76 – FC Barcelona 57	29/11/2006	Eurolliga	57
Partizan Belgrad 61 – FC Barcelona 57	11/12/2003	Eurolliga	57
CSP Limoges 69 – FC Barcelona 57	26/1/1995	Eurolliga	57
Olimpia Milà 70 - FC Barcelona 58	8/12/2005	Eurolliga	58
FC Barcelona 58 - Siena 70	27/1/2005	Eurolliga	58
Olympiacòs 55 - FC Barcelona 58	10/4/2003	Eurolliga	58
FC Barcelona 58 – PAOK Salònica 67	25/10/2000	Eurolliga	58
Olympiacòs 73 - FC Barcelona 58	24/4/1997	Final 4 (Roma)	58
Maccabi Tel Aviv 84 – FC Barcelona 59	16/12/2004	Eurolliga	59
Cibona Zagreb 74 - FC Barcelona 59	7/12/1995	Eurolliga	59

**PITJORS ANOTACIONS DEL RIVAL
A LES COMPETICIONS EUROPEES**

Partit	Data	Competició	Punts
FC Barcelona 88 - Porto FC 36	1974-75	Copa Korac	36
Polònia Warsaw 49 - FC Barcelona 41	1959-60	Copa d'Europa	49
FC Barcelona 54 - Efes Pilsen 50	10/3/1994	Eurolliga	50
FC Barcelona 95 – Fenerbahçe Istanbul 50	9/10/1991	Eurolliga	50
Frankfurt Skyliners 51 - FC Barcelona 68	18/1/2001	Eurolliga	51
FC Barcelona 69 - Benetton Treviso 51	30/9/1999	Eurolliga	51
FC Barcelona 97 - Cibona Zagreb 53	1/12/2005	Eurolliga	53
FC Barcelona 83 - Krka Novo Mesto 53	16/12/1998	Copa Korac	53
Bayer Leverkusen 53 - FC Barcelona 72	11/11/1998	Eurolliga	53
FC Barcelona 61 - Efes Pilsen 53	15/12/1994	Eurolliga	53
FC Barcelona 105 - Etzella Ettelbruck 53	6/11/1984	Recopa	53
SLUC Nancy 54 – FC Barcelona 82	22/10/08	Eurolliga	54
FC Barcelona 68 - AEK Atenes 54	19/12/2002	Eurolliga	54
FC Barcelona 89 – Zalgiris Kaunas 55	17/12/2009	Eurolliga	55
FC Barcelona 89 – Fenerbahçe-Ulker 55	3/12/2009	Eurolliga	55
FC Barcelona 76 - PAOK Salònica 55	28/10/1999	Eurolliga	55
FC Barcelona 70 - PSG Racing Paris 55	7/10/1998	Eurolliga	55
Benfica Lisboa 55 - FC Barcelona 76	20/12/1995	Eurolliga	55
FC Barcelona 94 - Guilford Kings 55	10/2/1994	Eurolliga	55
Etzella Ettelbruck 55 - FC Barcelona 138	30/10/1984	Recopa	55
FC Barcelona 110 - Dudelange Basket 55	1973-74	Copa Korac	55
FC Barcelona 55 – Panathinaikòs 56	10/1/2008	Eurolliga	56
Den Helder Basket 56 - FC Barcelona 67	31/01/1990	Copa d'Europa	56
FC Barcelona 90 - Aris Salònica 56	14/12/1989	Copa d'Europa	56
FC Barcelona 86 – Lottomatica Roma 57	28/2/2008	Eurolliga	57
Cibona Zagreb 57 – FC Barcelona 77	26/1/2006	Eurolliga	57
FC Barcelona 69 - AEK Atenes 57	4/11/2004	Eurolliga	57
AEK Atenes 57 - FC Barcelona 62	17/10/2002	Eurolliga	57
FC Barcelona 63 - Panathinaikos 57	2/11/1995	Eurolliga	57
FC Barcelona 92 - Ulker Istanbul 57	18/12/2003	Eurolliga	57
Alba Berlin 57 – FC Barcelona 75	26/2/2009	Eurolliga	57
FC Barcelona 80 – Brose Baskets 58	5/12/2007	Eurolliga	58
FC Barcelona 72 – Reial Madrid 58	4/4/2006	Eurolliga	58
Olympiacòs 55 – FC Barcelona 58	10/4/2003	Eurolliga	58
FC Barcelona 77 - Panathinaikos 58	25/9/1996	Eurolliga	58
FC Barcelona 81 – Cibona Zagreb 59	29/10/2009	Eurolliga	59
Fenerbahçe- Ulker 59 – FC Barcelona 82	21/10/2009	Eurolliga	59
Prokom Trefl 59 – FC Barcelona 77	8/3/2007	Eurolliga	59
FC Barcelona 73 - Asvel 59	9/12/2004	Eurolliga	59
Virtus Roma 59 – FC Barcelona 61	3/11/2003	Eurolliga	59
FC Barcelona 77 - Fortitudo Bolònia 59	28/3/2002	Eurolliga	59
FC Barcelona 128 - AEK Larnaca 59	6/10/1994	Copa d'Europa	59
FC Barcelona 76 - Siena 59	17/2/1999	Copa Korac	59
CSU Sibiu 59 - FC Barcelona 127	1992-93	Copa Korac	59
FC Barcelona 82 - Den Bosch Basket 59	14/12/1982	Recopa	59

MARQUES HISTÒRIQUES DELS JUGADORS DEL REGAL FC BARCELONA A L'EUROLLIGA

Gianluca Basile:

- Gianluca Basile és el primer jugador amb més partits jugats a l'Eurolliga amb 197.
- Gianluca Basile és el 8è jugador amb més punts a l'Eurolliga amb 1.977. Necessita 75 punts per superar Trajan Langdon del CSKA de Moscou (2.051).
- Gianluca Basile és el vuitè jugador amb més assistències a l'Eurolliga amb 422. Necessita 31 assistències per superar Marcus Brown del Zalgiris Kaunas (452).
- Gianluca Basile és el tercer jugador amb més robatoris a l'Eurolliga amb 259. Necessita 15 robatoris per superar Pablo Prigioni del Reial Madrid (273).
- Gianluca Basile és el jugador que més triples ha anotat a l'Eurolliga amb 379.
- Gianluca Basile és el 144è jugador amb millor percentatge de punts per partit a l'Eurolliga amb 10.04.
- Gianluca Basile és el 28è jugador amb més rebots totals a l'Eurolliga amb 593. Necessita dos rebots totals per superar Anthony Parkers dels Toronto Raptors (594).
- Gianluca Basile és el 19è jugador amb més rebots defensius a l'Eurolliga amb 431. Necessita cinc rebots defensius per superar Ioannis Bourosis de l'Olympiacòs (435).
- Gianluca Basile és el 29è jugador amb més faltes rebudes a l'Eurolliga amb 412. Necessita 11 faltes rebudes per superar Dimos Dikoudis de l'Aris Salònica (422).
- Gianluca Basile és el 34è jugador amb més tirs lliures anotats a l'Eurolliga amb 286. Necessita dos tirs lliures per superar Nikola Pekovic del Panathinaikòs (287).

Jordi Trias:

- Jordi Trias és el 4t jugador de la història de l'Eurolliga amb millor % de tirs de dos (63.64%).
- Jordi Trias és el 43è jugador amb més taps a l'Eurolliga amb 52. Necessita un tap per superar Dalibor Bagaric de la Cibona Zagreb (51).

Jaka Lakovic:

- Jaka Lakovic és el 6è jugador amb més partits jugats a l'Eurolliga amb 181.
- Jaka Lakovic és el cinquè jugador amb més punts anotats a l'Eurolliga amb 2.245. Necessita 61 punts per superar JR Holden del CSKA Moscou (2.305).
- Jaka Lakovic és el cinquè jugador amb més assistències a l'Eurolliga amb 501. Necessita 43 assistències per superar Sarunas Jasikevicius del Panathinaikòs (543).
- Jaka Lakovic és el 9è jugador amb més robatoris de pilota a l'Eurolliga amb 189. Necessita dos robatoris per superar Nikola Prkacin de la Cibona Zagreb (190).
- Jaka Lakovic és tercer jugador amb més triples anotats a l'Eurolliga amb 331. Necessita 29 triples per superar a J.R.Holden del CSKA Moscou (359).
- Jaka Lakovic és el segon jugador amb més tirs lliures anotats a l'Eurolliga amb 610. Necessita 77 tirs lliures per superar Marcus Brown del Zalgiris Kaunas (686).
- Jaka Lakovic és el 60è jugador amb millor mitjana de punts per partit a l'Eurolliga amb 12.40.
- Jaka Lakovic és el 22è jugador amb millor % de tirs lliures per partit a l'Eurolliga amb 84.49 %.
- Jaka Lakovic és el segon jugador amb més faltes rebudes a l'Eurolliga amb 800. Necessita 68 faltes rebudes per superar Marcus Brown del Zalgiris Kaunas (867).

Juan Carlos Navarro:

- Juan Carlos Navarro és el 9è jugador amb més partits jugats a l'Eurolliga amb 175.
- Juan Carlos Navarro és el segon jugador amb més punts anotats a l'Eurolliga amb 2.398. Necessita 296 punts per superar Marcus Brown del Zalgiris Kaunas (2.693).
- Juan Carlos Navarro és el 9è jugador amb més assistències a l'Eurolliga amb 418. Necessita cinc assistències per superar Gianluca Basile del Regal FC Barcelona (422).
- Juan Carlos Navarro és el tercer jugador amb més tirs lliures anotats a l'Eurolliga amb 510. Necessita 101 tirs lliures per superar Jaka Lakovic del Regal FC Barcelona (610).

- Juan Carlos Navarro és el quart jugador amb més triples anotats a l'Eurolliga amb 328. Necessita quatre triples per superar a Jaka Lakovic del Regal FC Barcelona (331).
- Juan Carlos Navarro és el 12è jugador amb més robatoris de pilota a l'Eurolliga amb 176. Necessita tres robatoris per superar Scannie Penn de l'Olympiacòs (178).
- Juan Carlos Navarro és el 3r jugador amb més faltes rebudes a l'Eurolliga amb 694. Necessita 107 faltes rebudes per superar Jaka Lakovic del Regal FC Barcelona (800).
- Juan Carlos Navarro és el 19è jugador amb millor % de tirs lliures per partit a l'Eurolliga amb 85.14 %.
- Juan Carlos Navarro és el 32è jugador amb millor mitjana de punts per partit a l'Eurolliga amb 13.70.

Fran Vázquez:

- Fran Vázquez és el primer jugador amb més taps a l'Eurolliga amb 135.
- Fran Vázquez és el vuitè jugador amb millor percentatge en tirs de dos a l'Eurolliga amb 63.32 %.

Boniface Ndong:

- Boniface Ndong és el 30è jugador amb més taps a l'Eurolliga amb 65. Necessita dos taps per superar Luis Scola dels Houston Rockets (66).
- Boniface Ndong és el 44è jugador amb millor percentatge en tirs de dos a l'Eurolliga amb 58.41 %.

Terence Morris:

- Terence Morris és el 13è jugador amb més taps a l'Eurolliga amb 84. Necessita tres taps per superar Slavko Vranes del Partizan (86).
- Terence Morris és el 10è jugador amb millor percentatge en tirs de dos a l'Eurolliga amb 62.26 %.
- Terence Morris és el quart jugador amb millor % de tres per partit a l'Eurolliga amb 47.71 %.

Erazem Lorbek:

- Erazem Lorbek és el 39è jugador amb més punts a l'Eurolliga amb 1.162. Necessita 20 punts per superar Boots Thornton de l'Efes Pilsen (1.181).
- Erazem Lorbek és el 25è jugador amb més rebots totals a l'Eurolliga amb 568. Necessita 31 rebots totals per superar Dejan Tomasevic (598).
- Erazem Lorbek és el 22è jugador amb més rebots ofensius a l'Eurolliga amb 200. Necessita tres rebots ofensius per superar Kostas Tsartsaris del Panathinaikòs (202).
- Erazem Lorbek és el 29è jugador amb més rebots defensius a l'Eurolliga amb 368. Necessita 21 rebots defensius per superar Paulius Jankunas del Kimkhi (388).
- Erazem Lorbek és el 12è jugador amb més taps a l'Eurolliga amb 86. Necessita dos taps per superar Slavko Vranes del Partizan (86).

Pete Mickeal:

- Pete Mickeal és el setè jugador amb millor % de tirs lliures per partit a l'Eurolliga amb 88.02 %.
- Pete Mickeal és el 135è jugador amb millor mitjana de punts per partit a l'Eurolliga amb 10.32.

Roger Grimau:

- Roger Grimau és el 45è jugador amb millor % de tirs lliures per partit a l'Eurolliga amb 82.11 %.

HISTÒRIA DEL FC BARCELONA A LA FINAL 4

ANOTADORS DEL REGAL FC BARCELONA A LA HISTÒRIA DE LA FINAL 4

Jugador	Punts	Participacions	Jugador	Punts	Participacions
Juan Antonio San Epifanio "Epi"	122	89, 90, 91, 94	Lisard González	15	91
Andrés Jiménez	104	89, 90, 94, 96, 97	Antonio Cándido "Chicho" Sibilio	15	89
Audie Norris	80	89, 90, 91	Roberto Dueñas	14	96, 97, 00, 03
Juan Carlos Navarro	72	00, 03, 06, 09	Ramon Rivas	13	97
Arturas Karnisovas	70	96, 97	Patrick Femerling	13	03
Gregor Fucka	60	03, 06	Roger Grimau	13	06, 09
José Antonio Montero	51	91, 94, 96	Jordi Trias	11	06, 09
David Andersen	44	09	Rafa Jofresa	11	97
Nacho Solozábal	39	89, 90, 91	Roger Esteller	9	91, 97
Xavi Crespo	37	89, 90, 94	Fran Vázquez	9	09
Ferran Martínez	37	90, 96	Nacho Rodríguez	9	00, 03
Dejan Bodiroga	37	03	Denis Marconato	9	06
Xavi Fernández	35	96, 97	Ersan Ilyasova	9	09
Rodrigo de la Fuente	34	00, 03	Lubos Barton	8	09
Efthimios Rentzias	33	00	Michalis Kakiouzis	7	06
Bootsy Thornton	33	06	Granville Waiters	7	89
Shammond Williams	32	06	Francisco Elson	6	00
Steve Trumbo	31	91	Ed Cota	6	06
Dan Godfread	31	96	Andre Barrett	4	09
Tony Massenburg	28	94	Víctor Sada	4	06, 09
Jaka Lakovic	27	09	Salva Díez	4	94, 96
David Wood	26	90	Pau Gasol	4	00
Fred Roberts	26	94	Jordi Soler	3	89
José "Piculín" Ortiz	25	91	Anderson Varejao	3	03
Aleksandar Djorjevic	23	97	Santi Abad	2	89
Joaquim Costa	19	89, 90	Lubos Barton	2	09
Quique Andreu	19	94, 97	Claudi Martínez	2	90
Daniel Santiago	19	09	Víctor Alemany	2	94
Milan Gurovic	18	00	Manel Bosch	2	96, 97
José Luis Galilea	17	91, 94, 96	Alain Digbeu	2	00
Anthony Goldwire	17	00	Artur Llopis	0	90
Sarunas Jasikevicius	17	03	Àngel Almeida	0	91
Derrick Alston	16	00	Marc Gasol	0	06
Gianluca Basile	16	06, 09			

PUNTUACIÓ DE JUGADORS DEL REGAL FC BARCELONA A LA FINAL 4 AMB ALTRES EQUIPS

Gianluca Basile: 15 punts havent participat a la Final 4 2004 amb la Fortitudo Bologna

Jaka Lakovic: 19 punts havent participat a la Final 4 2005 amb el Panathinaikòs

Terence Morris: 26 punts havent participat a la Final 4 dels anys 2008 i 2009 amb el Maccabi Tel Aviv i CSKA Moscou

Erazem Lorbek: 13 punts havent participat a la Final 4 2009 amb el CSKA Moscou

Pete Mickeal: 27 punts havent participat a la Final 4 2008 amb Tau Cerámica

RÈCORDS A UNA FINAL 4

Millor anotació:	104 punts	FC Barcelona 104 – Aris Salònica 83 (17-4-1990)
Pitjor anotació:	51 punts	Maccabi Tel Aviv 65 – FC Barcelona 51 (18-4-2000)
Màxim anotador:	29 punts	Efthimios Rentzias, Efes Pilsen 75 – FC Barcelona 69 (20-4-2000)
Màxima diferència a favor:	34 punts	FC Barcelona 101 – Maccabi 67 (16-4-1991)
Menor diferència a favor:	5 punts	FC Barcelona 76 – CSKA Moscou 71 (9-5-2003)
Màxima diferència en contra:	17 punts	FC Barcelona 71 – Aris 88 (6-4-1989)
		FC Barcelona 83 – Panathinaikos 100 (21-4-1994)
Menor diferència en contra:	1 punt	Panathinaikòs 67 – FC Barcelona 66 (11-4-96)

FINAL 4 DEL REGAL FC BARCELONA UNA A UNA

Munic 1989		
Semifinals	Jugoplastika Split 87	FC Barcelona 77
Tercer lloc	Aris Salònica 88	FC Barcelona 71
Saragossa 1990		
Semifinals	FC Barcelona 104	Aris Salònica 83
Final	Jugoplastika Split 72	FC Barcelona 67
París 1991		
Semifinals	FC Barcelona 101	Maccabi Tel Aviv 67
Final	Pop 84 Split 70	FC Barcelona 65
Tel Aviv 1994		
Semifinals	Joventut Badalona 79	FC Barcelona 65
Tercer lloc	Panathinaikos 100	FC Barcelona 83
París 1996		
Semifinals	FC Barcelona 76	Reial Madrid 66
Final	Panathinaikos 67	FC Barcelona 66
Roma 1997		
Semifinals	FC Barcelona 77	Asvel Lyon 70
Final	Olympiacòs 73	FC Barcelona 58
Salònica 2000		
Semifinals	Maccabi Tel Aviv 65	FC Barcelona 51
Tercer lloc	Efes Pilsen 75	FC Barcelona 69
Barcelona 2003		
Semifinals	FC Barcelona 76	CSKA Moscou 71
Final	FC Barcelona 76	Benetton Treviso 65
Praga 2006		
Semifinals	CSKA Moscou 84	Winterthur FC Barcelona 75
Tercer lloc	Tau Ceràmica 87	Winterthur FC Barcelona 82
Berlín 2009		
Semifinals	FC Barcelona 78	CSKA Moscou 82
Tercer lloc	Olympiacòs 79	FC Barcelona 96

El Regal FC Barcelona ha acabat en una ocasió en primera posició, quatre ocasions en segon lloc, una en tercera i quatre en quart.

ENTRENADORS DEL REGAL FC BARCELONA A LA FINAL 4

Aito García Reneses:	3 partits guanyats - 9 partits perduts
Bozidar Maljkovic:	1 partit guanyat - 1 partit perdut
Svetislav Pesic:	2 partits guanyats
Dusko Ivanovic:	2 partits perduts
Xavi Pascual:	1 partit guanyat - 1 partit perdut

REGAL FC BARCELONA CONTRA PAÏSOS A LA FINAL 4

FCB vs. Grècia	2 - 4	FCB vs. França	1 - 0
FCB vs. Iugoslàvia:	0 - 3	FCB vs. Rússia:	1 - 2
FCB vs. Israel	1 - 1	FCB vs. Itàlia:	1 - 0
FCB vs. Espanya	1 - 2	FCB vs. Turquia:	0 - 1

**JUGADORS DEL REGAL FC BARCELONA
AMB EXPERIÈNCIA A LA FINAL 4**

Jugador	Presències	Campionats
Gianluca Basile	2004, 2006 i 2009	-
Jordi Trias	2006 i 2009	-
Jaka Lakovic	2005 i 2009	-
Juan Carlos Navarro	2000, 2003, 2006 i 2009	1 (2003)
Lubos Barton	2009	-
Fran Vázquez	2009	-
Terence Morris	2008 i 2009	-
Víctor Sada	2006 i 2009	-
Erazem Lorbek	2009	-
Pete Mickeal	2008	-
Roger Grimau	2006 i 2009	-

**RECORD VS. EQUIPS A LA HISTÒRIA
DE LA FINAL 4**

CSKA Moscou	1-2
Jugoplastika Split	0-3
Olimpiacòs	1-1
Aris Salònica	1-1
Maccabi Tel Aviv	1-1
Panathinaikòs	0-2
Reial Madrid	1-0
Asvel Lyon	1-0
Benetton Treviso	1-0
Joventut Badalona	0-1
Efes Pilsen Istanbul	0-1
Tau Ceràmica	0-1

RÈCORD VS. EQUIPS FINAL 4 PARIS 2010

CSKA Moscou	1-2
Olympiacos	1-1
Partizan Belgrad	-

**MÀXIMS ANOTADORS DEL REGAL FC BARCELONA
EN UN PARTIT DE FINAL 4**

Jugador	Punts	Partit
Efthimios Rentzias	29	Efes Pilsen 75 - FC Barcelona 69
José Antonio Montero	25	FC Barcelona 101 - Maccabi Tel Aviv 67
Juan Antonio San Epifanio "Epi"	24	FC Barcelona 104 - Aris Salònica 83
Arturas Karnisovas	24	FC Barcelona 76 - Reial Madrid 66
Shammond Williams	24	FC Barcelona 75 – CSKA Moscou 84
David Andersen	24	FC Barcelona 78 – CSKA Moscou 82
Juan Antonio San Epifanio "Epi"	23	Juventut Badalona 79 - FC Barcelona 65
Arturas Karnisovas	23	Panathinaikos 67 - FC Barcelona 66
Dan Godfread	22	FC Barcelona 76 - Reial Madrid 66
Ferran Martínez	21	FC Barcelona 104 - Aris Salònica 83
Gregor Fucka	21	FC Barcelona 76 – CSKA Moscou 71
Dejan Bodiroga	20	FC Barcelona 76 – Benetton Treviso 71
Gregor Fucka	20	FC Barcelona 82 – Tau Cerámica 87
Juan Carlos Navarro	20	FC Barcelona 82 – Tau Cerámica 87
David Andersen	20	Olympiacós 79 – FC Barcelona 95
Fred Roberts	19	Panathinaikos 100 - FC Barcelona 83
Steve Trumbo	19	FC Barcelona 101 - Maccabi Tel Aviv 67
Audie Norris	18	Aris Salònica 88 - FC Barcelona 71
Audie Norris	18	FC Barcelona 104 - Aris Salònica 83
Tony Massenburg	18	Panathinaikos 100 - FC Barcelona 83
Juan Antonio San Epifanio "Epi"	18	FC Barcelona 101 - Maccabi Tel Aviv 67
Bootsy Thornton	18	FC Barcelona 82 – Tau Cerámica 87