



FCBARCELONA
més que un club

MEMORIA 2009·10



FCBARCELONA
més que un club

MEMORIA 2009/10





sumario

área deportiva

6

área social

92

área comercial

118

área instalaciones

136

área comunicación

142

fundación

150

área económica

154

JUNTA DIRECTIVA

Temporada 2009/10

Joan Laporta

Presidente

Alfons Godall

Vicepresidente primer responsable del Área Social y portavoz

Jaume Ferrer

Vicepresidente de Marketing y Media

Joan Boix

Vicepresidente económico y tesorero

Joan Franquesa

Vicepresidente institucional y de patrimonio

Rafael Yuste

Vicepresidente deportivo

Josep Cubells

Secretario

Alfonso Castro

Vocal - Directivo responsable de seguridad

Albert Perrin

Vocal - Directivo responsable de las relaciones con los organismos y federaciones deportivas internacionales

Jacint Borràs

Vocal - Directivo presidente del Barça Atlètic

Josep Anton Colomer

Vocal - Directivo del Área Económica

Maria Elena Fort

Vocal - Directiva del Área Institucional y Patrimonio

Jordi Torrent

Vocal - Directivo responsable del Hochey patines y el fútbol sala

Xavier Bagués

Vocal - Directivo del Área Social

Patrick Auset

Vocal - Directivo del Área Social

Josep-Ignasi Macià

Vocal - Directivo del Área Social

Magda Oranich

Vocal - Directivo del Área Institucional

Xavier Sala i Martín

Vocal - Directivo del Área Económica

SALUDO DEL PRESIDENTE JUNTA DIRECTIVA Temporada 2010/11

La publicación que tiene en sus manos resume la actividad deportiva, institucional y de gestión de la temporada 2009/10. En su recta final, se celebraron las elecciones a la presidencia en las que recibí la confianza mayoritaria de los socios para presidir el FC Barcelona durante los próximos seis años. Desde estas líneas quiero reiterar, en mi nombre y en el de mis compañeros de la Junta Directiva, nuestra gratitud, así como el firme compromiso de dirigir el Barça con la máxima ilusión y dedicación.

Durante estos primeros meses, hemos completado un intenso trabajo de análisis de la realidad que vive el club. Se han realizado las tres auditorías que anunciamos en campaña electoral, una económica, una legal y otra laboral. Ahora, pues, me puedo reafirmar en el diagnóstico que avanzábamos hace unos meses. Vivimos una situación de excelencia deportiva que hay que hacer extensiva de inmediato al resto de la gestión del club. Al plano económico y patrimonial. A nuestras relaciones institucionales y con otros clubs. A los aspectos sociales y a las peñas. Y, muy especialmente, a las relaciones con los socios, los únicos propietarios del club.

Permitidme, sin embargo, que sea optimista. Porque nuestro Barça tiene un potencial extraordinario en todas sus facetas. Tenemos un equipo de fútbol que maravilla al mundo, nuestras secciones competirán con las máximas garantías de éxito, contamos con un apoyo social magnífico, nuestros activos están en alza, el acuerdo con Unicef expresa al mundo nuestro talante... Valores como la transparencia, la honestidad, la profesionalidad y el trabajo en equipo ya definen esta nueva etapa. Creo que se está ejerciendo la dirección y la representación institucional del club con la actitud que los socios reclaman. Las plantillas de nuestros equipos se han reforzado de acuerdo con las directrices de nuestros técnicos. Es la hora de seguir mejorando.

Os emplazo a trabajar juntos. A lo largo de la historia, el barcelonismo se ha dividido con frecuencia y con un exceso de tensión social. Los retos que tenemos por delante no nos permitirán distracción alguna. Si somos capaces de anteponer siempre los intereses del club a personalismos e intereses particulares, podremos llegar mucho más lejos.

Visca el Barça i visca Catalunya!

Sandro Rosell i Feliu
Presidente FC Barcelona



Sandro Rosell i Feliu
Presidente

Josep M. Bartomeu i Floreta
Vicepresidente Primero - Área Deportiva

Jordi Cardoner Casaus
Vicepresidente - Área Social

Javier Faus i Santasusana
Vicepresidente - Área Económica y Estratégica

Carles Vilarrubi i Carrió
Vicepresidente - Área Institucional

Susana Monje i Gutiérrez
Directiva - Tesorera

Antoni Freixa i Martín
Directivo - Secretario y Portavoz de la Junta Directiva

Jordi Moix i Latas
Directivo - Área Económica y Estratégica (Patrimonio)

Jordi Monés i Carilla
Directivo - Área Deportiva (Área Médica y Rendimiento)

Eduard Coll i Poblet
Directivo - Área Social (Presidente Comisión de Disciplina)

Pilar Guinovart i Massip
Directiva - Área Social (Atención al Socio)

Jordi Mestre i Masdeu
Directivo - Área Deportiva (Fútbol Formativo y representante en la FCF)

Ramon Pont i Amenós
Directivo - Área Social (Fundación FCB)

Joan Bladé i Marsal
Directivo - Área Deportiva (Secciones)

Javier Bordas de Togores
Directivo - Área Deportiva (Representante en la LFP y en la RFEF)

Silvio Elías i Marimón
Directivo - Área Económica y Estratégica (Comisión Económica)

Manel Arroyo i Pérez
Directivo - Área Económica y Estratégica (Media y Patrocinio)

Dídac Lee i Hsing
Directivo - Área Tecnológica (Nuevas Tecnologías)

Josep Ramon Vidal-Abarca i Armengol
Directivo - Área Económica y Estratégica (Instalaciones y Seguridad)

Ramon Cierco Noguer
Directivo - Área Deportiva (Secciones no profesionales)

área deportiva





FC Barcelona 2009/10



Víctor **VALDÉS**
PORTERO
14.01.82
L'Hospitalet de Llobregat
(Barcelona)



José Manuel **PINTO**
PORTERO
08.11.75
Puerto de Santa María
(Cádiz)



Daniel **ALVES** da Silva
DEFENSA
06.05.83
Juazeiro (Brasil)



Gerard **PIQUÉ**
DEFENSA
02.02.87
Barcelona (Barcelona)



Rafael **MÁRQUEZ**
DEFENSA
13.02.79
Zamora (México)



Carles **PUYOL**
DEFENSA
13.04.78
La Pobla de Segur
(Pallars Jussà)



Gabriel **MILITO**
DEFENSA
07.09.80
Bernal, Buenos Aires
(Argentina)



Scherrer **MAXWELL**
DEFENSA
27.08.81
Cachoeiro do Itapemirim
(Brasil)



Lionel **MESSI**
DELANTERO
24.06.87
Santa Fe (Argentina)



BOJAN Krkić
DELANTERO
28.08.90
Linyola (Pla d'Urgell)



Thierry **HENRY**
DELANTERO
17.08.77
Les Ulis (Francia)



PEDRO Rguez. Ledesma
DELANTERO
28.07.87
Santa Cruz de Tenerife
(Santa Cruz de Tenerife)



JEFFREN Suárez
DELANTERO
20.01.88
Ciudad Bolívar
(Venezuela)



21



Dmitri **CHYGRYSKIY**
DEFENSA
07.11.86
Iziaslav (Ucrania)

22



Éric **ABIDAL**
DEFENSA
11.09.79
Lyon (Francia)

6



XAVI Hernández
CENTROCAMPISTA
25.01.80
Terrassa
(Vallès Occidental)

8



Andrés **INIESTA**
CENTROCAMPISTA
11.05.84
Fuentealbilla (Albacete)

15



Seydou **KEITA**
CENTROCAMPISTA
16.01.80
Bamako (Mali)

24



Gnégneri **'TOURÉ YAYA'**
CENTROCAMPISTA
13.05.83
Sokoura Bouake
(Costa de Marfil)

16



Sergio **BUSQUETS**
CENTROCAMPISTA
16.07.88
Sabadell
(Vallès Occidental)

9



Zlatan **IBRAHIMOVIC**
DELANTERO
03.10.81
Malmö (Suecia)

Equipo técnico



Entrenador
Josep Guardiola
Segundo entrenador
Tito Vilanova
Entrenador porteros
Juan Carlos Unzué
Preparadores físicos
Lorenzo Buenaventura
Paco Seirul-lo
Aureli Altamira
Francesc Cos
Análisis equipos rivales
Carles Planchart
Domènec Torrent
Jordi Roura

Equipo médico

Doctores
Ricard Pruna
Daniel Medina
Fisioterapeutas
David Álvarez
Jaume Munill
Emili Ricart
Juanjo Brau

Auxiliares

Delegado
Carles Naval
Material
Josep Maria Corbella
José Antonio Ibarz
Gabri Galán

Altas

Scherrer Cabelino
MAXWELL Andrade
Inter de Milán
Zlatan IBRAHIMOVIC
Inter de Milán
Dmitro TXIGRINSKI
Shakhtar Donetsk
JEFFREN Suárez
Barça Atlètic

Bajas

Alexander HLEB
Stuttgart
Victor SÁNCHEZ
Jerez
José MARTÍN CÁCERES
Juventus
Samuel ETO'O
Inter de Milán
Eidur GUDJOHNSEN
Mónaco / Tottenham Hotspur
Sylvio Mendes 'SYLVINHO'
Manchester City
Albert JORQUERA
Girona

LIGA

¡La Liga de los 99 puntos!

El Barça conquistó la 20ª Liga de su historia después de una durísima pugna con el Real Madrid que será recordada durante mucho tiempo. El equipo de Josep Guardiola cuajó una Liga espectacular y terminó con 99 puntos, un récord en la historia de la competición. Con 31 victorias también se batió el récord de triunfos en una misma Liga, se igualó el récord de victorias fuera de casa de la temporada anterior (13) y se logró el mejor 'goal average' en la historia del torneo con 74. Barça y Madrid fueron los dominadores absolutos de la Liga y protagonizaron una persecución que no se decidió hasta la última jornada. El conjunto azulgrana ganó los seis primeros partidos y comenzó marcando diferencias con la victoria por 1-0 contra el equipo blanco en la primera vuelta en el Camp Nou. La lucha por el liderazgo prosiguió jornada tras jornada hasta el clásico del Santiago Bernabéu. Fue partido fundamental para conseguir el título, ya que se disputó a siete jornadas del final y con ambos equipos empatados a puntos. El Barça jugó un partido muy serio y ganó con toda justicia por 0-2, con goles de Messi y Pedro. El Barcelona volvía a ponerse líder y ya no abandonaría esta posición hasta el final. Pese al empate contra el Espanyol en la jornada 33, el equipo azulgrana no perdió ningún punto. Las victorias en los campos del Villarreal y del Sevilla fueron decisivas antes del último partido contra el Valladolid en el Camp Nou. Un Camp Nou rebosante disfrutó una vez más con su equipo, que ganó 4-0 al Valladolid y se hizo así con la Liga más emocionante de los últimos años. Leo Messi fue el Pichichi de la competición, con 34 goles, y Víctor Valdés, por segundo año consecutivo, fue el portero menos goleado, con sólo 24 tantos encajados.

J.	Fecha	Partido	Resultado	Goleadores
1	31.08.09	FCB - Sporting Gijón	3-0	Bojan, Keita, Ibrahimovic
2	12.09.09	Getafe - FCB	0-2	Ibrahimovic, Messi
3	19.09.09	FCB - At. Madrid	5-2	Ibrahimovic, Messi (2), Alves, Keita
4	22.09.09	Racing - FCB	1-4	Ibrahimovic, Messi (2), Piqué
5	26.09.09	Málaga - FCB	0-2	Ibrahimovic, Piqué
6	03.10.09	FCB - Almería	1-0	Pedro
7	17.10.09	Valencia - FCB	0-0	
8	25.10.09	FCB - Zaragoza	6-1	Keita (3), Ibrahimovic (2), Messi
9	31.10.09	Osasuna - FCB	1-1	Keita
10	07.11.09	FCB - Mallorca	4-2	Pedro (2), Henry, Messi (p)
11	21.11.09	Athletic Club - FCB	1-1	Alves
12	29.11.09	FCB - Real Madrid	1-0	Ibrahimovic
13	05.12.09	Deportivo - FCB	1-3	Messi (2), Ibrahimovic
14	13.12.09	FCB - RCD Espanyol	1-0	Ibrahimovic (p)
15	02.12.09	Jerez - FCB	0-2	Henry, Ibrahimovic
16	02.01.10	FCB - Villarreal CF	1-1	Pedro
17	10.01.10	CD Tenerife - FCB	0-5	Messi (3), Puyol, Luna (pp)
18	17.01.10	FCB - Sevilla FC	4-0	Escudé (pp), Pedro, Messi (2)
19	23.01.10	Valladolid - FCB	0-3	Xavi, Alves, Messi
20	30.01.10	Sporting - FCB	0-1	Pedro
21	06.02.10	FCB - Getafe	2-1	Messi, Xavi
22	14.02.10	At. Madrid - FCB	2-1	Ibrahimovic
23	20.02.10	FCB - Racing	4-0	Iniesta, Henry, Márquez, Thiago
24	27.02.10	FCB - Málaga	2-1	Pedro, Messi
25	06.03.10	UD Almería - FCB	2-2	Messi (2)
26	14.03.10	FCB - Valencia CF	3-0	Messi (3)
27	21.03.10	Zaragoza - FCB	2-4	Messi (3), Ibrahimovic (p)
28	24.03.10	FCB - Osasuna	2-0	Ibrahimovic, Bojan
29	27.03.10	RCD Mallorca - FCB	0-1	Ibrahimovic
30	03.04.10	FCB - Athletic Club	4-1	Jeffren, Bojan (2), Messi
31	10.04.10	Real Madrid - FCB	0-2	Messi, Pedro
32	14.04.10	FCB - Deportivo	3-0	Bojan, Pedro, Touré Yaya
33	17.04.10	RCD Espanyol - FCB	0-0	
34	24.04.10	FCB - Jerez	3-1	Jeffren, Henry, Ibrahimovic
35	01.05.10	Villarreal CF - FCB	1-4	Messi (2), Xavi, Bojan
36	04.05.10	FCB - Tenerife	4-1	Messi (2), Bojan, Pedro
37	08.05.10	Sevilla - FCB	2-3	Messi, Bojan, Pedro
38	16.05.10	FCB - Valladolid	4-0	Luis Prieto (pp), Pedro, Messi (2)

Goleadores

34 goles	Messi
16 goles	Ibrahimovic
12 goles	Pedro
8 goles	Bojan
6 goles	Keita
4 goles	Henry
3 goles	Alves
3 goles	Xavi
2 goles	Piqué
2 goles	Jeffren
1 gol	Iniesta
1 gol	Márquez
1 gol	Puyol
1 gol	Touré Yaya
1 gol	Thiago







LIGA DE CAMPEONES

El campeón frustra el pase a la final

Al Barça le faltó un gol para conseguir llegar, de nuevo, a la final de la Liga de Campeones. El Inter de Milán, que se proclamó campeón derrotando al Bayern en la final del Bernabéu, fue el equipo que dejó fuera a los culés de su segunda final consecutiva. En la primera fase de la competición, el Barça se encontró con un grupo complicado, con el Inter, el Dinamo y el Rubin Kazan como rivales. Con todo, el equipo de Guardiola se clasificó primero, ya que consiguió tres victorias, dos empates y sólo sufrió una derrota. El Stuttgart fue el rival en los octavos de final. En la ida, los alemanes se adelantaron con un gol de Cacao, pero Ibrahimovic empató el partido en la segunda parte. La vuelta fue una exhibición futbolística por parte del Barça, que ganó por un contundente 4-0. En los cuartos de final, el conjunto azulgrana se topó con el Arsenal de Cesc Fàbregas. El Emirates Stadium vio unos primeros 60 minutos de absoluto dominio barcelonista que culminaron con dos goles de Ibra. Con todo, los

londinenses no desfallecieron y empataron en las postrimerías del encuentro. La vuelta en el Camp Nou fue otro espectáculo futbolístico, con un inolvidable partido de Leo Messi, que marcó los cuatro goles del encuentro. Las semifinales con el Inter empezaron con mal pie. El Barça tuvo que viajar a Milán en autocar a causa de la nube de ceniza que afectó al tráfico aéreo. Pedro marcó el 0-1, pero los italianos remontaron con goles de Sneijder, Maicon y Milito, este último en posible fuera de juego. El Camp Nou decidiría quién debía llegar a la final. El Barça chocó con un Inter ultradefensivo y, a pesar de los constantes intentos, no pudo marcar hasta el minuto 84, gracias a Piqué. Poco después, Bojan marcó el 2-0 que daba el pase a la final, pero el árbitro anuló la jugada. Se materializaba así la maldición de los campeones de Europa: desde el comienzo del formato actual de la Liga de Campeones, ningún equipo ha ganado la competición dos años consecutivos.

Goleadores

8 goles Messi
4 goles Ibrahimovic
4 goles Pedro
2 goles Piqué
1 gol Xavi
1 gol Bojan

Jornada	Fecha	Partido	Resultado	Goleadores
Primera Fase. Jornada 1	16-09-09	Inter - FC Barcelona	0-0	
Primera Fase. Jornada 2	29-09-09	FC Barcelona - Dinamo Kiev	2-0	Messi, Pedro
Primera Fase. Jornada 3	20-10-09	FC Barcelona - Rubin Kazan	1-2	Ibrahimovic
Primera Fase. Jornada 4	04-11-09	Rubin Kazan - FC Barcelona	0-0	
Primera Fase. Jornada 5	24-11-09	FC Barcelona - Inter	2-0	Piqué, Pedro
Primera Fase. Jornada 6	09-12-09	Dinamo Kiev - FC Barcelona	1-2	Xavi, Messi
Octavos de final. Ida	23-02-10	Stuttgart - FC Barcelona	1-1	Ibrahimovic
Octavos de final. Vuelta	17-03-10	FC Barcelona - Stuttgart	4-0	Messi (2), Pedro, Bojan
Cuartos de final. Ida	31-03-10	Arsenal - FC Barcelona	2-2	Ibrahimovic
Cuartos de final. Vuelta	06-04-10	FC Barcelona - Arsenal	4-1	Messi (4)
Semifinales. Ida	20-04-10	Inter de Milán - FCB	3-1	Pedro
Semifinales. Vuelta	28-04-10	FC Barcelona - Inter de Milán	1-0	Piqué





COPA DEL REY

Hasta el último aliento

La trayectoria del Barça en la Copa arrancó con un doble enfrentamiento contra la Cultural Leonesa que los culés superaron por un contundente 7-0 en el global de la eliminatoria. En los octavos de final, el rival fue el Sevilla FC. La ida acabó con derrota por 1-2, en un partido marcado por unas alineaciones poco habituales. Guardiola presentó un once con muchos cambios, entre los que destacó el regreso al equipo titular de Gaby Milito después de una larga lesión. El Sánchez Pizjuán, pues, sería decisivo. En la vuelta, el FC Barcelona alineó un equipo trufa-

do de titulares, a excepción de Pinto en la portería. Después de una primera parte muy gris, el primer equipo salió como un ciclón en la segunda mitad. Con todo, la avalancha de juego barcelonista chocó con un muro: el portero local. Andrés Palop se mostró infranqueable y lo detuvo todo, salvo un disparo de Xavi en el minuto 63 que animó a los de Guardiola a seguir intentándolo. A pesar del recital de juego ofensivo, el Barça no consiguió el segundo gol que le daba el pase y cayó eliminado. Una eliminación tan digna como inmerecida.

Jornada	Fecha	Partido	Resultado	Goleadores
Dieciséisavos de final Ida	28.10.09	Cultural Leonesa - FC Barcelona	0-2	Pedro (2)
Dieciséisavos de final Vuelta	10.11.09	FC Barcelona - Cultural Leonesa	5-0	Bojan (2), Pedro, Messi, Xavi
Octavos de final Ida	05.01.10	FC Barcelona - Sevilla	1-2	Ibrahimovic
Octavos de final Vuelta	13.01.10	Sevilla - FC Barcelona	0-1	Xavi

Goleadores

3 goles Pedro
2 goles Bojan
2 goles Xavi
1 gol Messi
1 gol Ibrahimovic





SUPERCOPA DE ESPAÑA

¡La octava!

El FC Barcelona se proclamó campeón de la Supercopa de España después de vencer al Athletic Club en los dos partidos. En la ida, disputada en San Mamés, el Barça fue el equipo que tuvo mejores ocasiones para inaugurar el marcador. Con todo, fue el local De Marcos quien adelantó al equipo vasco, con un gol a punto de llegar al descanso. En la segunda parte, Xavi y Pedro dieron la vuelta al resultado para establecer el 1-2 final favorable al FC Barcelona. En la vuelta, el equipo de Guardiola tuvo numerosas ocasiones que fueron neutralizadas por el portero Gorka. Al comienzo de la segunda mitad, Messi marcó el 1-0 en una gran jugada de Xavi e Ibrahimovic que culminó de forma genial el jugador argentino. El propio Messi marcó el 2-0 después de transformar un penalti provocado por Dani Alves. El 3-0 final fue obra de Bojan. El de Linyola, que sustituyó a Ibrahimovic en la segunda parte, marcó nada más salir al terreno de juego. Con esta victoria, el FC Barcelona se convirtió en el equipo que más Supercopas de España ha ganado junto al Real Madrid, con ocho cada uno en su palmarés.




Fecha	Partido	Resultado	Goleadores
16.08.09	Athletic Club - FCB	1-2	Xavi, Pedro
23.08.09	FCB - Athletic Club	3-0	Messi (2), Bojan

Goleadores

2 goles Messi
1 gol Xavi
1 gol Pedro
1 gol Bojan





SUPERCOPA DE EUROPA

¡Supercampeones de Europa!

El FC Barcelona ganó la tercera Supercopa de Europa de su historia tras ganar en Mónaco al Shakhtar Donetsk, el campeón de la Copa de la UEFA de la temporada 2008/09. El joven Pedro fue el artífice del triunfo con un gol agónico. Con este título, el equipo de Guardiola se hacía con el quinto título del año 2009 e igualaba al mítico equipo de las Cinco Copas del año 1952. Desde el principio, al Barça le costó superar el correo-oso sistema defensivo del Shakhtar de Chygrynskiy, que jugó su último partido con el equipo ucraniano. Además, el mal estado del césped no benefició al

estilo de juego azulgrana. De todos modos, el partido fue dominado en todo momento por el conjunto barcelonista, aunque no pudo concretar las pocas ocasiones de gol que tuvo. Los 90 minutos acabaron con empate a cero y el título se decidió en la prórroga. Los ucranianos tuvieron su opción con una internada de Julius que salvó Valdés en el minuto 98. Cuando todo indicaba que el partido se decidiría en los penaltis, en el minuto 115 Pedro y Messi protagonizaron una pared en el interior del área y el extremo canario decidió la final con un toque mágico que batió, por fin, al portero Pyatov.

Fecha **Partido** **Resultado** **Goleadores**

28.08.09 FCB - Shakhtar Donetsk **1-0** Pedro

Goleadores

1 gol Pedro





MUNDIAL DE CLUBS

¡Campeones del mundo!

El primer equipo de fútbol hizo historia en Abu Dhabi, ganando por primera vez el Mundial de Clubs. En las semifinales, el equipo de Guardiola tuvo que remontar un 0-1 adverso contra el Atlante. El conjunto mexicano se adelantó en el marcador en el minuto 4, pero a la media hora de juego Busquets empató el partido después de un saque de esquina. En la segunda parte, Messi entró en el terreno de juego y marcó el 2-1 en el primer balón que tocaba. Pedro sentenció el partido marcando el 3-1 final. Con este gol, el jugador canario hizo historia, pues marcó en las seis competiciones oficiales que disputó el Barça. La final contra el Estudiantes estuvo llena de emoción y épica. El equipo argentino también comenzó marcando con un gol de Boselli, en el minuto 37. El Barça intentó igualar el encuentro a base de fe, constancia y paciencia. Finalmente, en el minuto 88 Pedro forzó la prórroga con un cabezazo milagroso. En el tiempo suplementario, en el minuto 110, un centro de Alves fue rematado con el pecho por Messi, que marcó el 2-1 final. Este gol con el pecho, con el escudo, dio al Barça el sexto título del 2009. El mejor año en la historia del club.





Jornada	Fecha	Partido	Resultado	Goleadores	Goleadores
Semifinal	16.12.09	FC Barcelona - Atlante FC	3-1	Sergio Busquets, Messi, Pedro	2 goles Messi 2 goles Pedro
Final	19.12.09	FC Barcelona - Estudiantes LP	2-1	Pedro, Messi	1 gol Sergio Busquets




PRETEMPORADA

Estancia en Londres

Con motivo de la Wembley Cup, un cuadrangular donde también participaban el Tottenham, el Al Ahly y el Celtic de Glasgow, el FC Barcelona disputó los primeros partidos de la pretemporada en tierras inglesas. El Barça jugó dos partidos sin los internacionales -Puyol, Xavi, Iniesta, Piqué, Busquets y Alves-, que estaban de vacaciones, y con la novedad del defensa Maxwell y de once jugadores de los equipos inferiores. En el primer partido, Bojan adelantó al

conjunto barcelonista gracias una gran jugada de Touré. El equipo inglés empató el encuentro casi al final con un gol de Livermore. En el segundo y último partido por tierras británicas, el equipo de Guardiola derrotó al Al Ahly 4-1. Una vez más, la cantera fue la artífice indiscutible de la goleada contra el equipo más laureado de África, con tantos de Bojan, Rueda, Jeffren y Pedro. El torneo se lo adjudicó finalmente el Celtic, que ganó sus dos partidos.

Fecha	Partido	Resultado	Goleadores	Goleadores
24.07.09	FCB - Tottenham	1-1	Bojan	2 goles Bojan 1 gol Pedro
26.07.09	FCB - Al Ahly	4-1	Bojan, Rueda, Jeffren, Pedro	1 gol Jeffren 1 gol Rueda



Gira por Estados Unidos

La segunda etapa de la pretemporada transcurrió en Estados Unidos. La primera parada fue en Los Angeles, donde el Barça generó gran expectación. El Rose Bowl de Pasadena se llenó con 93.137 espectadores, una cifra histórica en EEUU sólo superada por la final del Mundial del año 1994. El equipo azulgrana se impuso a los LA Galaxy por 2-1, con goles de Pedro y Jeffren. A continuación, el FC Barcelona se desplazó a Seattle para jugar contra el Sounders en un partido que se resolvió con dos goles de Messi, uno de Pedro y otro de Jeffren. El último encuentro se jugó en el Monster Park de

San Francisco contra el Chivas. Bojan igualó el gol mexicano y confirmó el protagonismo absoluto de la cantera: los siete goles marcados durante la gira fueron obra de jugadores formados en casa.

Aparte de la vertiente deportiva, la actividad institucional fue intensa. El FC Barcelona dio un paso más en su lucha contra la malaria y se convirtió en uno de los socios de referencia de United Against Malaria (UAM). En Seattle, el club recibió el reconocimiento del equipo local y de la MLS por su compromiso con Unicef. También se hizo una visita a la sede de Microsoft y un prototipo de casa futurista.

Fecha Partido Resultado Goleadores

Fecha	Partido	Resultado	Goleadores
02.08.09	Los Angeles Galaxy - FCB	1-2	Pedro, Jeffren
06.08.09	Seattle Sounders - FCB	0-4	Messi (2), Jeffren, Pedro
09.08.09	FCB - Chivas	1-1	Bojan

Goleadores

2 goles Messi
2 goles Pedro
2 goles Jeffren
1 gol Bojan



TROFEO JOAN GAMPER

Fiesta y derrota ante el City

El FC Barcelona no pudo hacerse con el Trofeo Joan Gamper en una jornada que se convirtió en una fiesta del barcelonismo. Miles de aficionados disfrutaron de las actividades lúdicas que se celebraron durante el día y de la música en directo en las instalaciones del Camp Nou. Más de 94.000 seguidores culés llenaron el estadio y vivieron la presentación de los jugadores del primer equipo, con un espectáculo de primera línea. A continuación, comenzó el partido entre el FC Barcelona y el Manchester City. Guardiola presentó una alineación que era una combinación de futbolistas del primer equipo y jugadores de los equipos inferiores. A la media hora de juego, el equipo inglés se adelantó en el marcador con un gol de Petrov. Aunque el Barça tuvo varias ocasiones, con dos disparos al palo

del joven Jonathan y de Messi, el marcador no se movió y el trofeo voló hacia Manchester. El partido supuso el debut de Zlatan Ibrahimovic, que jugó los primeros minutos como jugador barcelonista. En esta 44ª edición del Trofeo Joan Gamper, los jugadores lucieron una equipación especial, una camiseta con los colores de la marca MÉS, el proyecto solidario propulsado por el Barça, Nike y ACNUR. Las prendas fueron subastadas. Además, se confeccionó una cantidad limitada de 1.899 unidades. Los beneficios obtenidos gracias a la venta de estas camisetas y a la subasta solidaria se destinaron a financiar proyectos de la Fundación FC Barcelona y ACNUR, iniciativas que combinan deporte y educación en favor de jóvenes refugiados y vulnerables.

Fecha	Partido	Resultado
19.08.09	FCB - Manchester City	0-1



AMISTOSOS PREMIOS

Empate en Kuwait para cerrar el año de las 6 copas

El único partido amistoso que disputó el FC Barcelona la temporada 2009/10 se jugó en Kuwait. Después de ganar el Mundial de Clubs, el Barça se desplazó a este país asiático para disputar el último partido del año contra el Kazma Sporting Club. Los únicos ausentes en el equipo azulgrana fueron Messi, Xavi, Alves e Iniesta, por coincidencia de fechas con la entrega de los premios FIFA World Player. Los kuwaitíes dieron un gran recibimiento a los barcelonistas en

el aeropuerto y después llenaron hasta los topes el estadio Al Sadaqua para ver a sus ídolos. El partido sirvió para que Guardiola probara la conexión de los jóvenes del filial con el primer equipo y para que se reivindicaran los menos habituales. Uno de estos fue el delantero Bojan Krkić, que marcó el gol azulgrana casi al final del encuentro, desatando la alegría en las gradas. El equipo local pudo marcar el gol del empate en los minutos de descuento.

Goleadores

1 gol Bojan
1 gol Abdullah

Fecha	Partido	Resultado	Goleador
21.12.09	Kazma Sporting Club - FCB	1 - 1	Bojan



Un año repleto de reconocimientos

Los títulos conseguidos por el FC Barcelona durante la temporada 2009/10 estuvieron acompañados de los premios internacionales más prestigiosos, tanto a nivel colectivo como individual. La Federación Internacional de Historia y Estadísticas de Fútbol nombró al Barça 'mejor club de la historia del fútbol desde 1991'. Este organismo también designó al equipo azulgrana como 'mejor equipo del mundo del 2009', en un año en que el Barça se convirtió en el único equipo con seis títulos ganados. En el plano individual, Lionel Messi fue el principal protagonista. El argentino ha sido el único jugador de la historia que en una misma temporada gana el Balón de Oro, el FIFA World Player, el trofeo Pichichi y la Bota de Oro. Por otra parte, Messi ha igualado las marcas goleadoras que consiguió Ronaldo con el Barça en la temporada 1996/97, tanto en goles en la Liga (34) como en toda la temporada (47). Además, fue el máximo goleador de la Champions League. Messi no fue el único jugador premiado del equipo. Víctor Val-

dés se hizo, por segundo año consecutivo, con el trofeo Zamora como portero menos goleado de la Liga 2009/10. Es la única vez en la historia del club que se gana en la misma temporada el trofeo Zamora y el trofeo Pichichi. Xavi Hernández fue elegido por la Federación Internacional de Historia y Estadística del Fútbol (IFFHS) 'mejor jugador creador del año'. El de Terrassa acabó en tercera posición en el Balón de Oro y el FIFA World Player, premios en los que Iniesta quedó cuarto y quinto, respectivamente. Xavi también recibió el premio al 'mejor deportista español y catalán del año 2009'. Por otra parte, Zlatan Ibrahimovic y Touré Yaya ganaron el Balón de Oro de sus respectivos países de origen, Suecia y Costa de Marfil. Finalmente, Pep Guardiola fue elegido 'mejor entrenador' por la Federación Internacional de Historia y Estadística del Fútbol (IFFHS) en 2009.



Lionel Messi

Balón de Oro, Bota de Oro, FIFA World Player, Trofeo Pichichi, máximo goleador de la Champions

Xavi Hernández

3er puesto en el Balón de Oro y FIFA World Player, Premio IFFHS al mejor jugador creador, Premio al mejor deportista español y catalán del 2009

Andrés Iniesta

4º puesto en el Balón de Oro y 5º en el FIFA World Player

Víctor Valdés

Trofeo Zamora

Zlatan Ibrahimović

Balón de Oro de Suecia

Touré Yaya

Balón de Oro Costa de Marfil

Pep Guardiola

Premio IFFHS al mejor entrenador

FÚTBOL BASE



Barça Atlètic

El Barça Atlètic logró esta temporada el anhelado ascenso a Segunda División. El equipo de Luis Enrique terminó la liga regular en segunda posición, a sólo dos puntos del líder, el Sant Andreu. En la fase de ascenso, el filial superó las tres eliminatorias sin perder ningún partido. En la primera, se enfrentó al Poli Ejido. Con un valioso empate a tres goles en la ida, el Barça se clasificó después de que el partido de vuelta, celebrado en un Mini rebosante, acabara con empate a un gol. En la segunda ronda, el rival fue el Jaén. El primer partido, en Andalucía, también acabó con empate (0-0), pero en la vuelta, el segundo equipo azulgrana practicó un gran fútbol y ganó por 3-0, con un gol de Thiago y dos de Jonathan Soriano. La tercera y definitiva eliminatoria estuvo muy equilibrada. La ida, disputada en el Mini, acabó con un gol de penalti de Soriano en las postrimerías del partido. El conjunto de Luis Enrique supo administrar dicha ventaja en el Narcís Sala y el partido acabó sin goles. Con este resultado de 0-0, el Barça Atlètic consumó el retorno a Segunda División A. Hacía once años que el filial azulgrana no jugaba en la categoría de plata del fútbol estatal después de que lo consiguiera, con Josep Maria Gonzalvo en el banquillo, una generación de jóvenes talentos liderada por Xavi y Puyol.



Posición	Nombre y apellidos
Porteros	Masip, Miño, Olazábal
Defensas	Benítez, Espasandín, Fontàs, Armando, Sobregrau
Centrocampistas	Thiago, Jonathan, Luque, Rueda, Ilie
Delanteros	Nolito, Gai, Benja, Elvis, Edu Oriol, Soriano, Jeffren, Vázquez
Entrenador	Luis Enrique Martínez
2º entrenador	Joan Barbarà
Clasificación	Segundo lugar en el grupo tercero de Segunda División B y ascenso a la Liga Adelante



Juvenil A

García Pimienta debutó en el banquillo del Juvenil A con éxito. El Barça se proclamó campeón de Liga tras superar al Espanyol en una recta final extraordinaria. El equipo sorteó contratiempos importantes, como la lesión de Rochina o el ascenso al Barça Atlètic de jugadores como, por ejemplo, Sergi Roberto, Montoya o Bartra. En la Copa de Campeones, el Juvenil A fue eliminado por el Betis en cuartos de final, y en la Copa del Rey, dos goles del Valencia en los últimos minutos del partido de vuelta de los octavos de final dejaron fuera de combate a los azulgranas.

Posición	Nombre y apellidos
Porteros	Alex, Carlos
Defensas	Pau, Bartra, Dalmau, Sergi Gómez, Montoya, Muniesa, Planas, Oriol Romeu, Terrón
Centrocampistas	Rafa, Isaac, Riverola, Gustavo, Sergi Roberto
Delanteros	Carmona, Etock, Esteve, Rochina, Jonathan
Entrenador	Francisco Javier García Pimienta
2º entrenador	Enrique Álvarez
Clasificación	Campeón de la Liga de la División de Honor, cuartofinalista de la Copa de Campeones y octavo finalista de la Copa del Rey

Juvenil B

Excelente temporada de los hombres de Sergi Barjuan. Campeón de Liga cuando faltaban cinco jornadas antes del final, el Juvenil B azulgrana fue muy superior a todos los equipos de la Liga Nacional. En el Campeonato de Catalunya, los de Sergi Barjuan también fueron campeones después de superar al Can Vidalet en las semifinales y al Espanyol en la final, por 3-1. Cabe destacar la rápida adaptación del georgiano Gio Chanturia y la aportación determinante de dos cadetes: el lateral Brian Oliván y el extremo Gerard Deulofeu.

Posición	Nombre y apellidos
Porteros	Adamu, Antonio, Jesús
Defensas	Ayala, Blanchart, Campabadal, Dani, Josue, Escribano
Centrocampistas	Ateba, Balliu, Cana, Espinosa, Patri, Bacary, Palau, Rosell
Delanteros	Ceballos, Chanturia, Ernesto, Deulofeu, Ella, Mauro, Pablo
Entrenador	Sergi Barjuan
2º entrenador	Marc Guitart
Clasificación	Campeón de la Liga Nacional y del Campeonato de Catalunya



FÚTBOL BASE



Cadete A

El equipo de Fran Sánchez culminó una temporada insuperable. El Cadete A azulgrana ganó los 30 partidos oficiales disputados. El equipo consiguió el título de Liga, sumando 90 puntos y obteniendo goleadas impresionantes en la mayoría de partidos. En el Campeonato de Catalunya, el Cadete también demostró su superioridad y ganó a la Damm en las semifinales y al Cornellà, por 4-0, en la final. Dongou fue el máximo goleador del equipo.

Posición	Nombre y apellidos
Porteros	Pol Busquets, Vergara, Sergi Tienda
Defensas	Bako, Robert, Pol García, Carlos, Brian, Roselló, Ruano, Sarsanedas
Centrocampistas	Babunski, Pol Calvet, Moussi, Nando, Jon
Delanteros	Dongou, Cristian, Pol Roigé, Mamadou, Alarcón
Entrenador	Francesc Sánchez
2º entrenador	Cristian Catena
Clasificación	Campeón de la Liga de la División de Honor y del Campeonato de Catalunya

Cadete B

Temporada muy completa del equipo de Víctor Sánchez. Regular a lo largo de toda la Liga, fue el primer equipo de la cantera en proclamarse campeón. Aunque no contó con jugadores como Dongou, Pol García o Jon, que subieron al Cadete A, el bloque de jugadores, que se conocen desde los benjamines, volvió a demostrar un gran potencial futbolístico. Al margen de la Liga, hay que destacar la clasificación para la fase mundial de la Nike Premier Cup, un torneo amistoso muy prestigioso.

Posición	Nombre y apellidos
Porteros	Pol, Ondoa
Defensas	Bagnack, Pau Belana, Godswill, Grimaldo, Marc Navarro, Roger
Centrocampistas	Simon, Mara, Kaptoum, Pau Otero, Iu, Samper
Delanteros	Keita, Héctor, Ebwelle, Sebas, Sandro, Romano, Mamadou
Entrenador	Víctor Manuel Sánchez
2º entrenador	Marcel Sans
Clasificación	Campeón de la Liga Preferente





Infantil A

Andrés Carrasco supo gestionar un grupo lleno de talento, que mejoró mucho en el aspecto colectivo. El Infantil A azulgrana ofreció durante toda la temporada grandes exhibiciones futbolísticas con el premio final del título de Liga. Jugadores como Carlos, Enguene, Kaptoum o Fran mostraron una progresión excepcional. Los chicos de Carrasco consiguieron el doblete, ya que derrotaron al Espanyol en la final del Campeonato de Catalunya por 4-0.

Posición	Nombre y apellidos
Porteros	Pol Serrat, Marc Vito
Defensas	Fran, Aleix, Blanco, Álex, Quintilla, Iván, Mousta, Dani, Adama, Juan Manuel
Centrocampistas	James, Enguene, Amadou, Zalzman
Delanteros	Marc, Rafa, Sergi, Saavedra, Toni
Entrenador	Andrés Carrasco
2º entrenador	Xavier Bravo
Clasificación	Campeón de la División de Honor y del Campeonato de Catalunya

Infantil B

El equipo de Albert Puig luchó hasta la última jornada para ganar el título de Liga, pero finalmente ocupó la segunda posición en la clasificación en beneficio del Atlètic Segre, que se proclamó campeón. La diferencia de edad —la mayoría de rivales eran infantiles de segundo año— dificultó que el Barça impusiera su superioridad técnica.

Posición	Nombre y apellidos
Porteros	Andreu, Ernest, Ivan
Defensas	Cristian, Edgar, Sveinn, Guillem, Adrià, Martos, Stephane
Centrocampistas	Ayoub, Joel, Conrad, Roger, Carlos, Josi, Oriol, Ferran
Delanteros	Cano, Álex, Enric, Víctor, Alexis
Entrenador	Albert Puig
2º entrenador	Álex Gómez
Clasificación	Segundo lugar en la Liga Preferente



FÚTBOL BASE



Alevín A

El Alevín A mantuvo una intensa lucha con el Espanyol durante todo el año por el título de Liga. La calidad de los jugadores de Sergi Milà y el estilo ofensivo del equipo fueron las claves para conquistar el campeonato. Además, en el torneo de Fútbol-7 más prestigioso de España, jugado en Estepona, los chicos de Sergi Milà se proclamaron campeones, ganando en la final al Real Madrid en la tanda de penaltis. En cambio, la final del Campeonato de Catalunya se perdió en los penaltis, después de un empate sin goles contra el Espanyol.

Posición	Nombre y apellidos
Porteros	Joan, Jorge
Defensas	Ramon, Guille, Juan, Sergi, Jordi, Adrià, Marc, Damià, Carles
Centrocampistas	Eric, Daniel, Ion, Javier
Delanteros	Adrià, Marc, Goran, Daniel, Johan, Javier, Joel
Entrenador	Sergi Milà
2º entrenador	Sergi Ucles
Clasificación	Campeón de la División de Honor y subcampeón del Campeonato de Catalunya

Alevín B

Meritorio año del Alevín B en una Liga en que los alevines de segundo año impusieron su físico. Los chicos de Jordi Font acabaron en una meritoria sexta posición. Pese a perder algunos partidos contra equipos que utilizaban un juego más directo y de menos toque, hay que destacar que el equipo de Jordi Font ofreció durante toda la temporada un fútbol basado en la filosofía del FC Barcelona, que es uno de los principales objetivos del fútbol base.

Posición	Nombre y apellidos
Porteros	Lluís, Pau, Adrià
Defensas	Albert, Pol, Roman, Marc, Sergi, Manrique, Eric
Centrocampistas	Martí, Oriol, Joan, Àlex, Héctor, Juli, Germán, Marc
Delanteros	Carlos, Lluís Mangas, Óscar, Joel, Juan, Guillem, Mboula
Entrenador	Jordi Font
2º entrenador	Francisco Javier Pérez
Clasificación	Sexto lugar en la Liga Preferente





Benjamín A

El equipo de Xavi Ferrando estuvo cerca de remontar una desventaja de nueve puntos de diferencia con el Espanyol, pero cuando lo tenía a mano, perdió en casa contra los blanquiazules en un partido decisivo. Aparte de obtener el segundo puesto en la Liga y de quedar eliminados en las semifinales del Campeonato de Catalunya a manos del Cornellà, la evolución futbolística en los nueve meses de competición fue fantástica.

Posición	Nombre y apellidos
Porteros	Pau, Álex, Rubén
Defensas	Alejandro, Pere, Víctor, Carles, Sergi, David, Lucas
Centrocampistas	Ceña, Álex, Gual, Daniel, Solina, Mamadou
Delanteros	Miguel, Albert, Marc Samper
Entrenador	Xavier Ferrando
2º entrenador	Carles Gil
Clasificación	Subcampeón de la Liga Preferente y semifinalista del Campeonato de Catalunya

Benjamín B

Los chicos de Xavi Franquesa aprendieron esta temporada a sufrir. La diferencia de edad les dificultó imponer su fútbol, más técnico y de posesión. Durante unas semanas peligró la categoría, pero el equipo cuajó un tramo final de temporada notable y terminó en un lugar cómodo de la tabla.

Posición	Nombre y apellidos
Porteros	Arnau, Joan
Defensas	Mika, Víctor, Antonio, Sergi, Iker, Ivan
Centrocampistas	Guillermo, Nil, Manel
Delanteros	Adrià, Julián, Roger
Entrenador	Xavier Franquesa
2º entrenador	Carlos López
Clasificación	Décimosegundo lugar en la Liga Preferente de Fútbol-7

Prebenjamín

El equipo de Jordi Puig fue, junto al Cadete A, el único equipo que ganó todos los partidos disputados. Los prebenjamines se proclamaron campeones después de mostrar talento, atrevimiento y un gran futuro por delante. Los 13 puntos de diferencia respecto al segundo clasificado, el CD Carmelo, pusieron de manifiesto su superioridad en el torneo.

Posición	Nombre y apellidos
Porteros	Marcos
Defensas	Marc, Javier, Eric, Jose
Centrocampistas	Xavier, Albert
Delanteros	Aitor, Mamadou
Entrenador	Jordi Puig
2º entrenador	David Sánchez
Clasificación	Campeón de Liga de la Segunda División Benjamín de Fútbol-7



FÚTBOL FEMENINO



Femenino A

El equipo de Xavi Llorens dio un paso adelante en su objetivo de aspirar a todo. En la primera fase, las culés acabaron segundas y se clasificaron para la liguilla que daba derecho a optar al título de Liga. La lesión de Noemí Rubio afectó a un equipo que, después de unos meses irregulares, finalizó la temporada con un dignísimo tercer puesto en la Copa de la Reina.

Posición	Nombre y apellidos
Porteras	Elixabete, Laura
Defensas	Ani, Mixeta, Laura, López, Marta, Clara, Marina
Centrocampistas	Silvia, Alicia, Vicky, Esther, Noemí
Delanteras	Mari Paz, Marta, Carol, Anna, Melanie, Elba, Lilo
Entrenador	Xavi Llorens
2ª entrenadora	Berta Carles
Clasificación	Quinto lugar en la Superliga Femenina y tercer lugar en la Copa de la Reina



Femenino B

El conjunto de Joaquín Querol luchó en una categoría, la Liga Nacional Femenina, con equipos mucho más expertos y veteranos. Sin embargo, se mantuvo durante toda la temporada en la parte alta de la tabla, consiguiendo el tercer puesto. Y lo más importante: preparó jugadoras para el primer equipo.

Posición	Nombre y apellidos
Porteras	Mimi, María
Defensas	Sara, Marta, Anita, Leila, Ana
Centrocampistas	Guti, Cope, Aina, Visa, Zaira
Delanteras	Núria, Castro, Olga, Nerea, Noemí, Miriam
Entrenador	Joaquim Querol
2º entrenador	David Forcat
Clasificación	Tercer lugar en la Liga Nacional



Juvenil-Cadete Femenino

Las chicas de Carlos Tregón demostraron que el fútbol base azulgrana femenino también funciona a las mil maravillas. El equipo barcelonista se adjudicó la Liga con cinco puntos de ventaja sobre el Espanyol y mostró un gran nivel, con goleadas en la mayoría de sus partidos disputados. En la final del Campeonato de Catalunya, el equipo de Tregón goleó al Santpedor por 8-0.

Posición	Nombre y apellidos
Porteras	Sandra, Alba, Irene
Defensas	Paula, Nerea, María, Ramos, Mònica, Mar, Elba
Centrocampistas	Carola, Laura, Ana, Carla, Cris, Nani
Delanteras	Blanca, Nina, María, Anna, Clàudia
Entrenador	Carlos Tregón
2º entrenador	David Benito
Clasificación	Campeón de la División de Honor y Campeón del Campeonato de Catalunya



Infantil-Alevín Femenino

Gran temporada de las chicas de Jordi Ventura. Sin rivales en la Liga demostraron en cada partido muchas ganas de jugar bien, divertirse y aprender. El título de Liga no estuvo acompañado del Campeonato de Catalunya. En la final, el San Gabriel tuvo más suerte y se acabó imponiendo por 1-0.

Posición	Nombre y apellidos
Porteras	Andrea, Noe
Defensas	Patri, Marina, Sofía, Judith, Anna, Marta
Centrocampistas	Joanna, Carla, Judith
Delanteras	Laia, Alba, Diana, Nere
Entrenador	Jordi Ventura
2º entrenador	José Miguel Pedroso
Clasificación	Campeón de la División de Honor y subcampeón del Campeonato de Catalunya

FCBESCOLA

Formación integral de deportistas

La escuela de fútbol del club, la FCBEscola, ha insistido en su voluntad de promover el deporte entre los jóvenes deportistas como herramienta fundamental para la educación, la integración, la cohesión social y la salud y el bienestar físico y emocional de las personas. Desde la FCBEscola se ha fomentado una nueva cultura del deporte que antepona la formación integral del deportista al factor competitivo. Así, cada manifestación deportiva se convierte en un ejemplo de amistad y deportividad.

Este modelo de escuela de fútbol ha generado mucho interés más allá de nuestras fronteras: el FC Barcelona cuenta con escuelas en México (Monterrey, Puebla, Cancún, Chihuahua y León), Oriente Próximo (Egipto, Kuwait, Dubai) y Asia, concretamente en Fukuoka (Japón) y Hong Kong.

En el curso 2009/10 hubo 384 alumnos divididos en 3 etapas: 8 grupos en la etapa de Iniciación, 12 grupos en la etapa de Preformación, y 12 grupos en la etapa de Formación. Todos los grupos de trabajo fueron mixtos y estuvieron formados por un máximo de 12 alumnos, la mitad de ellos de primer año y la otra mitad de segundo año. La temporada 2010/11, ocho alumnos de la FCBEscola pasarán a formar parte de los equipos inferiores del FC Barce-

lona. Es una constante en los últimos años, lo que ha permitido que la FCBEscola se consolide como la entidad que más jugadores y entrenadores aporta a la cantera del Barça (60 alumnos y 12 técnicos en los últimos 6 años).

Durante el curso 2009/10, los equipos de la FCBEscola jugaron más de cien partidos amistosos y torneos que se celebraron en diferentes lugares de Catalunya y el extranjero (Italia, Francia, Austria, Alemania, Suecia, Noruega, Finlandia, Dinamarca, Reunión, la República Checa y Hungría, entre otros). También se celebraron, con gran éxito de participación, varios campus durante toda la temporada. Además, en verano del 2010, los entrenadores de la FCBEscola estuvieron presentes en distintos Campus Oficiales del FC Barcelona celebrados en la misma ciudad de Barcelona, Ametlla de Mar, Tona-Vic, Reus, Canarias (Maspalomas y Garachico) y en países como Suiza, Holanda, Dinamarca, Suecia, Noruega, Finlandia, Italia, Portugal, Serbia, Estados Unidos, Corea de Sur y Japón. Por otra parte, 200 alumnos asistieron a la FCBEscola de Tecnificación de Barcelona y 100 alumnos participaron en las diferentes sedes que la FCBEscola de Tecnificación tiene por toda Catalunya.

Organigrama

Gestión comercial /deportiva

Miquel Puig

Dirección técnica

Julio Alberto Moreno
Pau Martí

Coordinación deportiva

Iñaki Andreu (Iniciación)
Óscar Hernández (Preformación)
Enric Durán (Formación)

Entrenadores

Marc Vinyals
Marc Sabaté
Isaac Arqués
Micky Castiella
Guillem Castro
Aleix Gibert
Sergi Ponsà
Jordi Arasa
Guillem Oriol
Carles Uclés
Joan Manel Mena
David Jaray
Joaquim Estrada
Joan Oliva
Albert Puig
Carles Martín

Entrenadores de porteros

Eduard Lomas
Abel Dellà

Asistentes de vestuario

Marc Roigé
David Ivars
Silverio Esteban
Edgar Acedo
Marc Torrents

Fisioterapeuta

Judit València

Asistente

Francisco Díaz

FCBEscola internacional

Josep Ferré (FCBEscola Egipto)
Josep Esteban Balada i Robert de los Santos (FCBEscola Kuwait)
Ruben Dellà i Joan Dellà (FCBEscola Dubai)
Ivan Palanco i Naoto Muramatsu (FCBEscola Fukuoka - Japón)



LA MASIA

Formación deportiva y humana

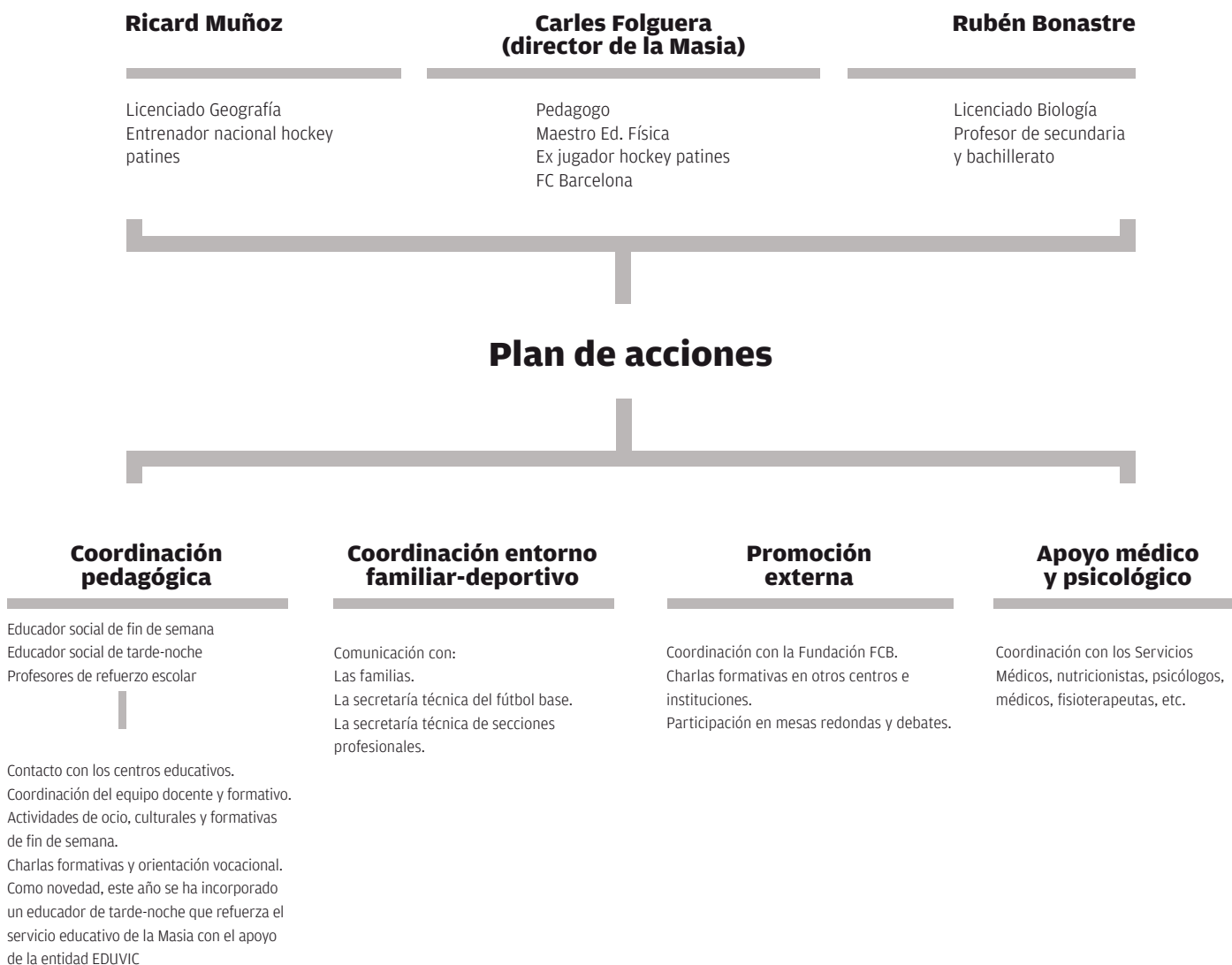
Durante la temporada 2009/2010, la Masia acogió en sus instalaciones a chicos de entre 11 y 18 años de los equipos inferiores de fútbol, baloncesto y hockey patines. La instalación barcelonista volvió a cumplir con su tarea de formación humana, académica y deportiva. Con la incorporación de los educadores sociales, la Masia se convirtió en la primera residencia que tiene la figura del educador las 24 horas del día. Esta labor, compartida con el ámbito familiar, es fundamental para el desarrollo y crecimiento personal de los jóvenes. Los profesionales de la Masia también ofrecen a los deportistas

un espacio socioeducativo para mejorar sus hábitos de salud y su integración, convivencia y aprendizaje. Durante la temporada y el curso escolar, los jóvenes residentes disfrutaron de varias acciones educativas -los encuentros con la Escolanía de Montserrat y la selección de fútbol de Sierra Leona- y de charlas centradas en las nuevas tecnologías, las normas en la vida y la deporte y el uso del dinero. Esta temporada 2009/10, la Masia celebró el trigésimo aniversario en un acto presidido por Joan Laporta donde había distintas generaciones vinculadas a la cuna de la cantera azulgrana.

El equipo de trabajo

El equipo de profesionales de la Masia tiene como objetivo dar respuesta a las necesidades de todos los residentes, partiendo del trabajo coordinado y en equipo. Pedagogos, psicólogos, médicos, cocineros, etc. unen fuerzas para formar una familia que se convierte en el entorno más inmediato de los deportistas durante su estancia en esta instalación.

Estructura de las áreas y el equipo de trabajo en la temporada 2009/10:



RESIDENTES DE LA MASIA

Residentes de la Masia

Fútbol

Alevín A	Aboubakar Camara, Nelson Mandela Mbouhom, Georgios Spanoudakis
Infantil B	Rafa Mir, Alexis Meva
Infantil A	Zacharie Lionel Enguene, Wilfrid Kaptoum, Juanma Garcia, Ramon Saavedra
Cadete B	Joseph Fabrice Ondo, Elohor Godswill, Alejandro Grimaldo, Juan Fernández <i>Mara, Macky Frank Bagnack, Alain Richard Ebwelle, Pau Belana, Sandro Ramírez</i>
Cadete A	Olivier Moussima, Carlos Julio Martínez, Roberto Alarcón, Jean Marie Dongou, Vivaldi Bakoyock
Juvenil B	Emmanuel Ateba, Bacary Mendes, Yannick Adamou, Ernesto Cornejo, Mauro Icardi, Pablo Moreno, Roger Canadell, Armand Ella Ken, Giorgi Chanturia, Patricio Gabarrón, Pepe Palau, Gerard Deulofeu, Josue Currais
Juvenil A	Gael Junior Etock, Albert Dalmau, Sergi Gómez, Adrià Carmona, Carlos Castarnado, Javier Espinosa, Ivan Balliu, Jonathan Rodríguez
Barça Atlètic	Marc Muniesa, Sergi Roberto

Baloncesto

Infantil B	Jaume Sorolla
Infantil A	Jordi Barberà
Cadete B	Carlos Vivas, Fernando Andrade
Cadete A	Josep Pérez, Oriol Paulí, Mate Borbely, Torben Tonjann, Vicent Santamatilde
Junior	Carles Gasqué, Norbert Timko

Hockey patines

Junior	Genís Cristià
--------	---------------

Procedencia

Fútbol Baloncesto Hockey patines

Procedencia	Fútbol	Baloncesto	Hockey patines
Catalunya	10	4	1
Andalucía	2		
Aragón	1		
Asturias	2		
Castilla-La Mancha	1		
Comunidad Valenciana	5	2	
Islas Canarias	1	1	
Murcia	2		
Argentina	1		
Brasil		1	
Camerún	15		
Georgia	1		
Grecia	1		
Holanda		1	
Hungría		2	
Mauritania	1		
Nigeria	1		
República Dominicana	1		
Senegal	1		
TOTAL	45	11	1



Regal FC Barcelona 2009/10



9
RICKY RUBIO
BASE
21.10.90
El Masnou
(Maresme)



10
JAKA LAKOVIC
BASE
09.07.78
Ljubljana
(Eslovenia)



24
VÍCTOR SADA
BASE
08.03.84
Badalona
(Barcelonès)



5
GIANLUCA BASILE
ESCOLTA
21.01.75
Ruvo Di Puglia
(Italia)



11
JUAN CARLOS NAVARRO
ESCOLTA
13.06.80
Sant Feliu de Llobregat
(Baix Llobregat)



44
ROGER GRIMAU
ESCOLTA
14.07.78
Barcelona
(Barcelonès)



13
LUBOS BARTON
ALERO
07.04.80
Ceska Lipa
(Rep. Checa)



33
PETE MICKAEL
ALERO
22.02.78
Rock Island, Illinois
(EUA)



Equipo técnico



Entrenador

Xavier Pascual

Ayudantes

Agustí Julbe

Josep Maria Berrocal

Iñigo Zorzano

Delegado

Xavier Montolio

Doctor

Gil Rodas

Preparador físico

Toni Caparrós

Fisioterapeuta

Toni Bové

Masajista

Eduard Torrent

Encargado de material

Miquel Font

Altas

Boniface NDONG

Unicaja Málaga

Terence MORRIS

CSKA Moscú

RICKY Rubio

DKV Joventut

Erazem LORBEK

CSKA Moscú

Pete MICKAEL

TAU Cerámica

Bajas

David ANDERSEN

Houston Rockets

Daniel Gregg SANTIAGO Lynn

Efes Pilsen

André BARRETT

Cleveland Cavaliers

Ersan ILYASOVA

Milwaukee Bucks

Xavier REY

Cajasol (cedido)



8



Jordi **TRIAS**
ALA-PÍVOT
05.11.80
Girona
(Gironès)

17



Fran **VÁZQUEZ**
PÍVOT
01.05.83
Chantada
(Lugo)

21



Boniface **NDONG**
PÍVOT
03.09.77
Mbour
(Senegal)

23



Terence **MORRIS**
PÍVOT
11.01.79
Maryland
(EUA)

25



Erazem **LORBEK**
PÍVOT
21.02.84
Ljubljana
(Eslovenia)

LIGA ACB

Magnífico torneo con final inesperado

El Regal Barça no pudo revalidar el título de la Liga ACB conseguido la temporada 2008/09. Después de una excelente liga regular, perdió contra pronóstico en la final contra el Caja Laboral por tres victorias a cero. La trayectoria en la fase regular fue impecable, con un balance de 31 victorias y sólo tres derrotas, cifras que le situaron como el mejor equipo de la historia en el actual formato de la ACB. Además, el equipo de Xavi Pascual no perdió ningún partido en el Palau y consiguió 17 victorias, con una media de más de 20 puntos de diferencia, otro dato de récord. En los 'play-off', el rival en los cuartos de final fue el Gran Canaria. El Barça ganó rápida y cómodamente la eliminatoria por dos victorias a cero. En las semifinales, como en la temporada anterior, el FC Barcelona se enfrentó al Unicaja de Aíto García Reneses. Los dos primeros partidos disputados en el Palau se saldaron con sendas victorias por 96-82 y 71-58. En Málaga, el Barça se impuso por 72-82 después de un magnífico último cuarto, certificando el pase a la cuarta final consecutiva de la Liga. El rival fue el Caja Laboral, que superó en el quinto partido al Real Madrid, lo que hizo que los hombres de Pascual estuvieran nueve días sin disputar un encuentro oficial. De hecho, en el primer partido de la serie, el Barça notó la inactividad y se vio superado por los vascos, que estaban más rodados (58-63). En el segundo, los hombres de Ivanovic estuvieron más acertados en los minutos finales y volvieron a ganar por 69-70. El último partido en Vitoria se decidió en la prórroga. Cuando parecía que el triunfo sería para los culés, a cinco décimas para el final, San Emeterio convirtió un dos más uno que dio la vuelta al marcador y dio el título a los vitorianos (79-78).

Jornada	Fecha	Partido	Resultado
1	10.10.09	Xacobeo Blu:sens – Regal FC Barcelona	63-80
2	14.10.09	Regal FC Barcelona – Valencia Basket	87-62
3	18.10.09	Gran Canaria 2014 – Regal FC Barcelona	67-65
4	24.10.09	Regal FC Barcelona – DKV Joventut	92-59
5	01.11.09	Estudiantes – Regal FC Barcelona	75-78
6	08.11.09	Regal FC Barcelona – Cajasol	76-67
7	14-11-09	Regal FC Barcelona – Caja Laboral	100-72
8	18-11-09	Ayuda en Acción Fuenlabrada – Regal FC Barcelona	62-68
9	22-11-09	Regal FC Barcelona – Lagun Aro GBC	83-54
10	28-11-09	Unicaja – Regal FC Barcelona	57-63
11	06.12.09	C.B. Granada – Regal FC Barcelona	62-72
12	13.12.09	Regal FC Barcelona – Blancos de Rueda	83-50
13	20.12.09	Regal FC Barcelona – CB Murcia	84-72
14	27.12.09	Real Madrid – Regal FC Barcelona	57-79
15	30.12.09	Regal FC Barcelona – Suzuki Manresa	65-45
16	02.01.10	Bilbao Basket – Regal FC Barcelona	65-87
17	10.01.10	Regal FC Barcelona – Meridiano Alicante	114-72
18	17.01.10	Regal FC Barcelona – Xacobeo Blu:Sens	103-82
19	23.01.10	Valencia Basket – Regal FC Barcelona	60-59
20	31.01.10	Regal FC Barcelona – Gran Canaria 2014	105-55
21	06.02.10	DKV Joventut – Regal FC Barcelona	57-81
22	13.02.10	Regal FC Barcelona – Estudiantes	79-70
23	28.02.10	Cajasol – Regal FC Barcelona	64-71
24	07.03.10	Blancos de Rueda – Regal FC Barcelona	59-73
25	14.03.10	Regal FC Barcelona – CB Granada	79-72
26	20.03.10	Caja Laboral – Regal FC Barcelona	79-86
27	27.03.10	Regal FC Barcelona – Ayuda en Acción Fuenlabrada	71-66
28	04.04.10	Suzuki Manresa – Regal FC Barcelona	82-87
29	10.04.10	Regal FC Barcelona – Real Madrid	78-73
30	17.04.10	Lagun Aro GBC – Regal FC Barcelona	71-60
31	24.04.10	Regal FC Barcelona – Unicaja	84-74
32	01.05.10	CB Murcia – Regal FC Barcelona	54-73
33	29.04.10	Regal FC Barcelona – Bilbao Basket	86-55
34	15.05.10	Meridiano Alicante – Regal FC Barcelona	68-85
Cuartos de final play-off. Primer partido	21.05.10	Regal FC Barcelona – Gran Canaria 2014	85-53
Cuartos de final play-off. Segundo partido	23.05.10	Gran Canaria 2014 – Regal FC Barcelona	47-65
Semifinal play-off. Primer partido	27.05.10	Regal FC Barcelona – Unicaja	96-82
Semifinal play-off. Segundo partido	29.05.10	Regal FC Barcelona – Unicaja	71-58
Semifinal play-off. Tercer partido	01.06.10	Unicaja – Regal FC Barcelona	72-82
Final play-off. Primer partido	10.06.10	Regal FC Barcelona – Caja Laboral	58-63
Final play-off. Segundo partido	12.06.10	Regal FC Barcelona – Caja Laboral	69-70
Final play-off. Tercer partido	15.06.10	Caja Laboral – Regal FC Barcelona	79-78




LIGA EUROPEA

¡Reyes de Europa!

El Regal FC Barcelona firmó una trayectoria memorable en Euroliga, coronada con la consecución del título en París. La primera fase fue inmejorable, con diez victorias en los diez partidos disputados, algo que sólo habían conseguido en la historia del torneo el CSKA y el Panathinaikos. En el Top 16, los culés se clasificaron como primeros de grupo por delante del Panathinaikos, Maroussi y Partizan. La única derrota en esta fase se produjo en la pista del equipo de Belgrado después de un final agónico. El R. Madrid fue el rival en los cuartos de final. El Barça ganó el primer partido, pero en el segundo, el equipo blanco igualó la eliminatoria después de un enfrentamiento ajustado. Con todo, el equipo de Pascual demostró su superioridad ganando en Vistalegre los dos partidos que le dieron el billete a París. Era la undécima ocasión que el FC Barcelona jugaba la Final a 4 y la segunda consecutiva. En las semifinales, el equipo barcelonista se tomó la revancha de la derrota del año anterior contra el CSKA. Esta vez, el Barça superó al equipo de Moscú por 64 a 54, con Ricky, Lorbek y Vázquez como jugadores más destacados. La final contra el Panathinaikos fue una auténtica exhibición azulgrana. El Barça superó de principio a fin a los griegos y fue el auténtico dueño y señor del partido. El resultado lo decía todo: 86-68. Juan Carlos Navarro, con 21 puntos, fue nombrado MVP de la final. La deuda histórica de París quedó saldada y el Barça conseguía la segunda Euroliga de su historia.

Jornada	Fecha	Partido	Resultado
1	21.10.09	Fenerbahçe U. - Regal FC Barcelona	59-82
2	29.10.09	Regal FC Barcelona - Cibona	81-59
3	05.11.09	Zalgiris - Regal FC Barcelona	70-77
4	11.11.09	Regal FC Barcelona - Asvel Villeurbanne	76-62
5	26.11.09	Montepaschi Siena - Regal FC Barcelona	65-84
6	03.12.09	Regal FC Barcelona - Fenerbahçe U.	89-55
7	10.12.09	Cibona VIP - Regal FC Barcelona	66-80
8	17.12.09	Regal FC Barcelona - Zalgiris	89-55
9	07.01.10	Asvel Villeurbanne - Regal FC Barcelona	64-90
10	14.01.10	Regal FC Barcelona - Montepaschi Siena	85-70
Top 16. Jornada 1	28.01.10	Regal FC Barcelona - Maroussi BC	79-69
Top 16. Jornada 2	03.02.10	Partizan - Regal FC Barcelona	67-66
Top 16. Jornada 3	11.02.10	Regal FC Barcelona - Panathinaikos	83-71
Top 16. Jornada 4	25.02.10	Panathinaikos - Regal FC Barcelona	67-70
Top 16. Jornada 5	03.03.10	Maroussi BC - Regal FC Barcelona	58-85
Top 16. Jornada 6	11.03.10	Regal FC Barcelona - Partizan	82-64
Cuartos de final. 1er partido	23.03.10	Regal FC Barcelona - R. Madrid	68-61
Cuartos de final. 2º partido	25.03.10	Regal FC Barcelona - R. Madrid	63-70
Cuartos de final. 3er partido	30.03.10	R. Madrid - Regal FC Barcelona	73-84
Cuartos de final. 4º partido	01.04.10	R. Madrid - Regal FC Barcelona	78-84
Semifinal	07.05.10	Regal FC Barcelona - CSKA Moscú	64-54
Final	09.05.10	Regal FC Barcelona - Olympiacos	86-68





COPA DEL REY

Campeones y paliza al R. Madrid en la final

El Regal Barça se proclamó campeón de la Copa del Rey con gran autoridad. La fase final del torneo, que se jugó en el Bizkaia Arena de Bilbao, arrancó con el partido de cuartos de final entre el Cajasol y el equipo azulgrana. Los hombres de Pascual superaron un mal inicio y se hicieron con el partido en el tercer cuarto, que acabó con un 59-49 favorable. El equipo andaluz se acercó hasta el 63-62 en el minuto 36, pero el Barça mantuvo la cabeza fría y acabó ganando por 77-72. El rival en semifinales fue el Power Electronics Valencia. Los dos primeros cuartos estuvieron muy igualados, y en los últimos minutos del tercer cuarto y durante el inicio del cuarto periodo, el Barça abrió brecha en el marcador. El gran trabajo defensivo y la aportación de Ricky Rubio, autor de 14 puntos, y de Fran

Vázquez, con 16, fueron las claves del triunfo por 72-64. En la final esperaba el eterno rival, el Real Madrid. El primer cuarto fue muy igualado, pero la locomotora azulgrana atropelló al equipo blanco en un segundo cuarto antológico, que acabó con un claro 40-25. En el tercer cuarto, prosiguió el espectáculo del Regal Barça, que ofreció un auténtico recital de baloncesto. El marcador lo decía todo: 64-37. En el último cuarto, el conjunto de Messina maquilló el resultado hasta el 80-61 final, la diferencia más amplia desde que la Copa se disputa en formato ACB. La alegría se desató cuando el capitán Roger Grimau recogió de manos del rey Juan Carlos el título de Copa, el 21º en la historia de la sección. Fran Vázquez fue designado mejor jugador (MVP) de la fase final.

Jornada	Fecha	Partido	Resultado
Cuartos de final	18.02.10	Regal FC Barcelona - Cajasol	77-72
Semifinales	20.02.10	Regal FC Barcelona - Power Electronics Valencia	72-64
Final	21.02.10	Regal FC Barcelona - Real Madrid	80-61





SUPERCOPA ACB

¡Supercampeones de la ACB!

El Regal FC Barcelona conquistó la segunda Supercopa ACB de su historia. En las semifinales, el equipo barcelonista derrotó al anfitrión, el Gran Canaria. Los hombres de Xavi Pascual se mostraron muy superiores, merced a una excelente defensa. En el descanso, la ventaja azulgrana ya era de 13 puntos (26-39). En los dos últimos cuartos no cambió la dinámica y el Barça acabó ganando por un claro 51-74. En la final, el Regal Barça se impuso al Real

Madrid en un duelo muy igualado. Al descanso se llegó con un ajustado 42-46 favorable a los blancos. En la reanudación, el equipo de Messina abrió una brecha en el marcador de once puntos (52-63), pero la reacción del conjunto barcelonista fue magnífica, con un gran Navarro, que fue elegido el MVP del partido. Con un 80-80 se llegó a los dos últimos minutos, y el pívot Lorbek, con dos canastas decisivas, llevó al Barça a la victoria, por 86-82.

Jornada	Fecha	Partido	Resultado
Semifinal	02.10.09	Gran Canaria - Regal FC Barcelona	51-74
Final	03.10.09	Regal FC Barcelona - R. Madrid	86-82



LIGA CATALANA

El primer título de la temporada

El Regal Barça se hizo en el Palau Sant Jordi con la 13ª Liga Catalana de su palmarés. La superioridad fue absoluta. En las semifinales, el rival fue el San Josep de Girona. Después de unos dos primeros cuartos muy igualados –se llegó al descanso con un ajustado 41-38 favorable al equipo azulgrana–, los jugadores de Xavi Pascual pisaron el acelerador y acabaron ganando por un claro 95-53. En la final esperaba el campeón de la edición anterior, el DKV Joventut, que se había impuesto al Suzuki Manresa.

El conjunto badalonés dominó el primer cuarto por 18-13. En el segundo cuarto, la gran defensa barcelonista hizo que la Peña anotara sólo cinco puntos y al llegar al descanso el Regal Barça ya ganaba por 31-23. El equipo azulgrana, liderado por Ricky Rubio, declarado mejor jugador de la final, sentenció el partido en el último cuarto con un parcial favorable de 25-6. El 62-38 final dio al Barça el primer título oficial de la temporada.

Jornada	Fecha	Partido	Resultado
Semifinal	26.09.09	Regal FC Barcelona – Sant Josep Girona	95-53
Final	27.09.09	DKV Joventut – Regal FC Barcelona	38-62



BALONCESTO BASE



Junior

El Junior ganó el campeonato de España. Los de Àlex García se impusieron al Gran Canaria por 68-62, en una final en que el base Joan Creus fue elegido el jugador más valioso (MVP) y el entrenador barcelonista recibió el premio al mejor técnico. Los barcelonistas ganaron también la final de la fase interautonómica, derrotando al Joventut por 76-73, pero no pudieron ganar el Campeonato de Catalunya, pues perdieron en la final ante los badaloneses por 71-77.

Posición	Nombre y apellidos
Bases	Lluís Costa, Carles Marzo, Joan Creus, Marc Ollé
Escolta	Ignacio Marín
Aleros	Àngel Aparicio, Daniel Martínez
Ala-pívots	Carles Gasqué
Pívots	Michel Acosta, Jordi Mas, Aitor Gómez, Norbert Timko
Entrenador	Àlex García
Clasificación	Campeón del Campeonato de España y subcampeón del Campeonato de Catalunya



Cadete A

El Cadete rubricó una excelente temporada y también ganó el Campeonato de España. El conjunto dirigido por Bernat Magrans desplegó un juego brillante durante el torneo. El azulgrana Alexandr Zighulin fue elegido jugador más valioso del campeonato. Menos suerte hubo en el Campeonato de Catalunya, donde el Barça cayó en la final por sólo dos puntos: 71-73.

Posición	Nombre y apellidos
Bases	Josep Pérez, Joan Gabaldà
Escoltas	Oriol Paulí, Dídac Gaznares
Aleros	Rubén Castón, Gerard Colomé, Eric González, Alejandro Fermín Gómez
Ala-pívots	Torben Tonjann
Pívots	Mate Borbely, David Carbonell, Vicente Santamatilde
Entrenador	Bernat Magrans
Clasificación	Campeón del Campeonato de España y subcampeón del Campeonato de Catalunya





Cadete B

El equipo dirigido por Rubén Muñoz jugó contra equipos y jugadores mayores y se notó, a pesar de las buenas maneras mostradas en la pista. Pese a esta desventaja, los cadetes barcelonistas de primer año finalizaron en el quinto puesto del Campeonato de Catalunya, una posición más que meritoria.

Posición	Nombre y apellidos
Bases	Ignasi Maspons, Bernat Camarasa
Escoltas	Carlos Barrera, Óscar Valverde
Aleros	Sergio Martín, Carlos Vivas
Ala-pívots	Pere Rodríguez, Dídac Cusó, Miquel Salvó
Pívots	Víctor Pérez, Arnau Saborido, Fernando Andrade
Entrenador	Rubén Muñoz
Clasificación	Quinto lugar en el Campeonato de Catalunya



Infantil A

Los Infantiles dirigidos por Núria Montolí se quedaron a las puertas de conseguir el Campeonato de España. Los azulgranas perdieron la final disputada en Vegadeo (Asturias) contra el Joventut de Badalona por 55-68. En el Campeonato de Catalunya, los chicos de Montolí consiguieron la victoria en la Final a Cuatro, sin conocer la derrota en ninguno de los partidos, ni tampoco en los sectores.

Posición	Nombre y apellidos
Bases	Pau Camí, Roger Lliteras
Escolta	Aleix Pujades
Aleros	Adrià Martínez, Pere Gómez, Arnau Triginer, Óscar Martínez
Ala-pívots	David Martínez, Jordi Barberà
Pivot	Mario López
Entrenador	Núria Montolí
Clasificación	Campeón del Campeonato de Catalunya y subcampeón en el Campeonato de España

Infantil B

Los más pequeños de la sección disfrutaron e hicieron disfrutar sobre la pista. El equipo dirigido por Óscar Orellana terminó la temporada ganando el Torneo Internacional Tres Cantos. Los culés ganaron en la final al Real Madrid por 55-43. En la Liga, a pesar de enfrentarse con rivales mayores, sólo perdieron dos partidos, y fueron superados únicamente por el Joventut.

Posición	Nombre y apellidos
Bases	Andreu Sese
Escolta	Nedim Dedovic, Bruno Ibáñez
Aleros	Diamond Onwuka, Sergi Villalba, Nil Sabata, Roger Renau
Ala-pívots	Màxim Esteban, Carlos Malagón
Pívots	Terrence Biesmaar, Jaume Sorolla
Entrenador	Óscar Orellana
Clasificación	Subcampeón del Campeonato de Catalunya



FC Barcelona Borges 2009/10



12
Daniel **SARIC**
PORTERO
27.06.77
Doboj
(Bosnia Hercegovina)



16
David **BARRUFET**
PORTERO
04.06.70
Barcelona
(Barcelonès)



18
Iker **ROMERO**
1a LÍNEA
15.06.80
Vitoria
(País Vasco)



10
Demetrio **LOZANO**
LATERAL
26.09.75
Alcalá de Henares
(Madrid)



19
Laszlo **NAGY**
LATERAL
03.03.81
Szeged
(Hungria)



22
Siarhei **RUTENKA**
LATERAL
29.08.81
Minsk
(Bielorusia)



24
MIKKEL Hansen
LATERAL
22.10.87
Helsingør
(Dinamarca)



35
Konstantin **IGROPULO**
LATERAL
14.04.85
Stavropol
(Rusia)



Equipo técnico



Entrenador
Xavier Pascual
Entrenador ayudante
Toni Rubiella
Tercer entrenador
Oliver Roy
Delegado equipo
Salvador Canals
Médico
Josep Antoni Gutiérrez
Fisioterapeuta
Sebastià Salas

Altas

Siarhei RUTENKA
BM Ciudad Real
Konstantin IGROPULO
Txehovski Medvedi
Daniel SARIC
Portland San Antonio
Daniel SARMIENTO
Reale Ademar

Bajas

Venio LOSERT
US Créteil
KASPER Hvidt
FC København
Barna PUTICS
MKB Veszprem
Oudile BEN AMOR
Dubai



Rubén **GARABAYA**
PÍVOT
15.09.78
Avilés
(Asturias)



Magnus **JERNEMYR**
PÍVOT
18.07.76
Uppsala
(Suecia)



Jesper **NODDESBO**
PÍVOT
23.10.80
Herning
(Dinamarca)



Marco **ONETO**
PÍVOT
03.06.82
Viña del Mar
(Chile)



Daniel **SARMIENTO**
CENTRAL
25.08.83
Las Palmas de Gran
Canaria (Canarias)



Joachim **BOLDSEN**
CENTRAL
30.04.78
Helsingør
(Dinamarca)



JUANÍN García
EXTREMO
28.08.77
León
(Castilla y León)



Víctor **TOMÀS**
EXTREMO
15.02.85
Barcelona
(Barcelonès)



Albert **ROCAS**
EXTREMO
16.06.82
Palafrugell
(Baix Empordà)



Cristian **UGALDE**
EXTREMO
19.10.87
Barcelona
(Barcelonès)



GONZALO Pérez de Vargas
PORTERO
10.01.91
Toledo
(Castilla-la Mancha)



Álvaro **RUIZ**
CENTRAL
08.04.91
Almería
(Andalucía)


LIGA ASOBAL

Gran rendimiento sin premio

El Barça Borges no pudo ser campeón de la Liga Asobal, aunque protagonizó una magnífica campaña. El equipo de Xavi Pascual consiguió un total de 55 puntos, con 27 victorias, un empate y sólo dos derrotas. Tan excelentes números fueron insuficientes para lograr un título que revalidó el Ciudad Real. Y es que el conjunto manchego no dio opciones, pues ganó los 30 partidos disputados. Precisamente una derrota ante el Ciudad Real en el Palau en la cuarta jornada fue clave y provocó el inicio de una persecución estéril. Los barcelonistas volvieron a tropezar en casa, empatando con el Reale Ademar de León en la octava jornada. A partir de aquel momento, el Barça encadenó diez victorias consecutivas. Se llegó a la jornada 19 y el equipo de Pascual tenía que ganar en el Quijote Arena para seguir optando al título. No pudo ser. La derrota por 23 a 19 contra el Ciudad Real dejó la Liga sentenciada a favor de los manchegos. El Barça Borges finalizó la temporada como el equipo más goleador de la competición, con 974 goles y una media de 32 goles por partido.

J.	Fecha	Partido	Resultado
1	12.09.09	Morrazo Cangas - FCB Borges	17-32
2	19.09.09	FCB Borges - Lábaro Toledo BM	31-22
3	23.09.09	Morrazo Cangas - FCB Borges	27-35
4	27.09.09	FCB Borges - BM Ciudad Real	30-33
5	30.09.09	Fraikin BM Granollers - FCB Borges	29-36
6	07.10.09	FCB Borges - Cuenca 2016	42-25
7	14.10.09	Antequera 2010 - FCB Borges	21-22
8	25.10.09	FCB Borges - Reale Ademar León	26-26
9	04.11.09	Reyno de Navarra San Antonio - FCB Borges	27-32
10	15.11.09	FCB Borges - Pevafersa Valladolid	25-22
11	18.11.09	FCB Borges - Octavio Pilotes Posada	31-23
12	27.11.09	J.D. Arrate - FCB Borges	25-37
13	01.12.09	FCB Borges - BM Torrevieja	33-13
14	05.12.09	Naturhouse La Rioja - FCB Borges	26-29
15	12.12.09	FCB Borges - CAI BM Aragón	36-30
16	06.02.10	FCB Borges - Frigoríficos Morrazo	36-22
17	10.02.10	Lábaro Toledo BM - FCB Borges	24-30
18	17.02.10	FCB Borges - BM Alcobendas	34-24
19	24.02.10	BM Ciudad Real - FCB Borges	23-19
20	03.03.10	FCB Borges - Fraikin BM Granollers	31-30
21	13.03.10	Cuenca 2016 - FCB Borges	29-37
22	24.03.10	FCB Borges - Antequera 2010	39-29
23	06.04.10	Reale Ademar León - FCB Borges	27-33
24	09.04.10	FCB Borges - Reyno de Navarra San Antonio	34-28
25	17.04.10	Pevafersa Valladolid - FCB Borges	30-33
26	20.04.10	Octavio Pilotes Posada - FCB Borges	25-34
27	27.04.10	FCB Borges - JD Arrate	36-27
28	05.05.10	BM Torrevieja - FCB Borges	25-32
29	08.05.10	FCB Borges - Naturhouse La Rioja	39-34
30	15.05.10	CAI BM Aragón - FCB Borges	27-30





LIGA EUROPEA

Excelente trayectoria y final cruel

El Barça Borges cuajó una magnífica temporada en la Liga de Campeones, pero no pudo lograr el título en la gran final disputada en Colonia contra el THW Kiel. En la fase previa, el equipo de Pascual acabó segundo clasificado tras ganar ocho partidos. Perdió sólo un partido con el Kiel en el Palau y empató con el Kolding en Dinamarca. El Osiguranje Zagreb fue el rival en los octavos de final. El Barça dejó sentenciada la eliminatoria en Croacia, donde ganó por un claro 26-33. En la vuelta, se repitió victoria barcelonista por 36-33. En los cuartos de final, y con el factor pista en contra, el Veszprém tampoco fue rival. El equipo de Pascual superó al equipo húngaro por seis goles en el Palau (33-27) y en la vuelta volvió a ganar por 33-34. La victoria supuso la clasificación para la Final a Cuatro de Colonia. Era la primera vez que la fase final de esta competición se disputaba en este formato. En las semifinales, el Barça Borges jugó un magnífico partido y se deshizo con solvencia del TxeKhovskie Medvedi ruso por 34-27. En la final, el conjunto azulgrana dominó durante tres cuartas partes del partido y llegó a ganar por seis goles (25-19) en la segunda mitad. Con todo, el portero Omeyer fue decisivo en los últimos minutos con sus paradas y el equipo alemán terminó ganando por 36-34. El título se escapó por muy poco y Barrufet no pudo levantar la que hubiera sido su octava Copa de Europa en su último partido como jugador del FC Barcelona.

Jornada	Fecha	Partido	Resultado
1	03.10.09	GC Amicitia Zürich - FCB Borges	27-39
2	11.10.09	FCB Borges - THW Kiel	27-30
3	17.10.09	FCB Borges - KIF Kolding	46-36
4	07.11.09	FCB Borges - Reale Ademar León	28-22
5	11.07.09	HC Vardar Pro-Skopje - FCB Borges	28-35
6	21.11.09	FCB Borges - HC Vardar Pro-Skopje	35-28
7	14.02.10	THW Kiel - FCB Borges	30-32
8	20.02.10	FCB Borges - GC Amicitia Zurich	37-26
9	28.02.10	Reale Ademar León - FCB Borges	27-37
10	06.03.10	KIF Kolding - FCB Borges	25-25
Octavos de final. Ida	27.03.10	Croatia Osiguranje Zagreb - FCB Borges	26-33
Octavos de final. Vuelta	03.04.10	FCB Borges - Croatia Osiguranje Zagreb	36-33
Cuartos de final. Ida	25.04.10	FCB Borges - MKB Veszprém KC	33-13
Cuartos de final. Vuelta	05.12.09	MKB Veszprém KC - FCB Borges	26-29
Semifinal	29.05.10	TxeKhovskie Medvedi - FCB Borges	27-34
Final	30.05.10	THW Kiel - FCB Borges	36-34





COPA DEL REY

¡Campeones!

El primer equipo de balonmano ganó brillantemente su 17º título de Copa en la fase final disputada en Antequera. En cuartos de final, los hombres de Xavi Pascual derrotaron con autoridad al Naturhouse La Rioja por 36-28. El partido quedó decidido en la primera parte. El Barça Borges se hizo con una renta de siete goles (18-11) que supo administrar en los segundos 30 minutos. Las semifinales con el Reyno de Navarra tuvieron más emoción. Tras una primera parte igualada, el equipo barcelonista se fue en el marcador y se situó con un claro 30-22 en el ecuador de la segunda mitad. El equipo navarro, sin embargo, reaccionó y se situó con un inquietante 32-30 a falta de cinco minutos para el final. Con todo, el Barça mantuvo la cabeza fría

y acabó ganando por 35-34. En la final esperaba el Reale Ademar León, que había dado la sorpresa ganando al Ciudad Real en semifinales. El partido fue muy emocionante. Tras una primera parte que acabó con ventaja azulgrana por 16-12, el equipo leonés remontó. A falta de cuatro minutos para el final, ganaba por 28-30. Los jugadores barcelonistas reaccionaron y forzaron la prórroga con un gol de Juanín de penalti a falta de 20 segundos. En el tiempo suplementario, el equipo azulgrana de balonmano estuvo más inspirado y los goles de Nagy, Noddesbo y Tomás, y las sensacionales paradas de Saric, acabaron dándole la victoria por 38 a 35. Iker Romero fue el máximo goleador del partido con 13 goles.





Jornada	Fecha	Partido	Resultado
Cuartos de Final	18.03.10	FC Barcelona Borges - Naturhouse La Rioja	36-28
Semifinales	20.03.10	FC Barcelona Borges - Reyno de Navarra San Antonio	35-34
Final	21.03.10	FC Barcelona Borges - Reale Ademar León	38-35



SUPERCOPA DE ESPAÑA LIGA DE LOS PIRINEOS

¡Supercampeones de España!

El FC Barcelona Borges ganó la Supercopa Asobal por segundo año consecutivo tras ganar el BM Ciudad Real en la final disputada en Guadalajara. El equipo azulgrana se mostró muy superior a su rival desde el inicio del partido, con un parcial favorable de 4-0 en los primeros cinco minutos. La renta fue aumentando hasta el 20-12 con el que se llegó al descanso. La gran defensa planteada por los hombres de Xavi Pascual, con un excelente Saric bajo palos, fue fundamental en el primer tiempo. Al comienzo de la segunda parte, el conjunto manchego redujo diferencias (21-17), pero fue sólo un espejismo. El Barça se mostró imparable y volvió a exhibir su mejor juego hasta obtener una ventaja de diez goles en el ecuador de la segunda parte (28-18). El partido había quedado sentenciado. El marcador final fue 33-26 y los barcelonistas Rutenka y Ugalde fueron los máximos goleadores con 7 tantos cada uno. Precisamente Sjarhei Rutenka fue elegido el mejor jugador de la final, y Daniel Saric fue designado el mejor portero del partido. Con este triunfo, el Barça sumó el 14º título de la Supercopa de España en la historia de la sección.

Fecha	Partido	Resultado
06.09.09	FCB Borges - Ciudad Real	33-26

La décima Liga de los Pirineos

El Barça Borges ganó el primer título de la temporada, la Liga de los Pirineos. En las semifinales, el equipo de Xavi Pascual se enfrentó al conjunto francés del Saint Raphaël. La primera parte fue muy igualada y acabó con un ajustado 13-11 favorable a los culés. En la segunda mitad, el Barça se mostró muy superior y fue ampliando su ventaja hasta el 31-23 final. En la final, disputada en Castelldefels, el equipo barcelonista derrotó a otro equipo francés, el Usam Nimes. El Barça Borges dominó el partido desde el principio y, en el descanso, el marcador ya reflejaba un claro 20-14 favorable a los hombres de Pascual. La segunda parte continuó con la misma dinámica y el FC Barcelona acabó ganando por nueve goles de diferencia, 37-28. Noddesbo y Hansen, con seis goles cada uno, fueron los máximos goleadores del Barça. Con este triunfo, el equipo de balonmano azulgrana se adjudicó el décimo título en esta competición.

Fecha	Partido	Resultado
29.08.09	FCB Borges - Saint Raphaël	31-23
30.08.09	FCB Borges - Usam Nimes	37-28



COPA ASOBAL DESPEDIDA DAVID BARRUFET

Siete años después, ¡campeones!

El primer equipo de balonmano volvió a ganar la Copa Asobal, siete años después de conseguir el último título en este torneo, en la temporada 2001/02. En semifinales, el equipo azulgrana derrotó al Reyno de Navarra por 32-28. Los primeros treinta minutos fueron muy igualados y se llegó al descanso con una mínima ventaja barcelonista: 16-15. En la segunda mitad, la gran defensa azulgrana, con un inspirado Saric, y los contraataques de Juanín, máximo goleador con 9 goles, fueron fundamentales en la victoria. En la final, esperaba el Ciudad Real. La pri-

mera parte fue muy ajustada y acabó con un 14-13 favorable al conjunto de Xavi Pascual. En la segunda, la igualdad se mantuvo y un gol de Víctor Tomás a falta de 21 segundos para la conclusión dejó el empate a 29 final. En la prórroga, el Barça mantuvo la cabeza fría y llegó a los últimos segundos con un marcador favorable de 34-33. Entonces, en la última jugada del partido, el capitán Barrufet hizo una gran parada que dio el título al Barça Borges.

Jornada	Fecha	Partido	Resultado
Semifinal	19.12.09	FC Barcelona Borges - Reyno de Navarra San Antonio	32-28
Final	20.12.09	FC Barcelona Borges - BM Ciudad Real	34-33



Se retira el mejor portero de la historia

David Barrufet se retiró al terminar la temporada, después de 27 años en el club y 21 en el primer equipo. Barrufet se incorporó al primer equipo en la temporada 1988/89 y desde entonces ha ganado un total de 71 títulos oficiales con el Barça. Barrufet fue uno de los jugadores destacados del mítico Dream Team de Valero Rivera. Durante estos últimos años ha demostrado su calidad y profesionalidad hasta el último partido, que fue el de la final de la Liga Europea. Los aficionados barcelonistas le despidieron del Palau en el último partido de Liga contra el Naturhouse La Rioja. Las gradas se tiñeron de amarillo para expresar su devoción por uno de los jugadores míticos de la historia azulgrana.

Palmarés

- 7 Copas de Europa (1990-91, 95-96, 96-97, 97-98, 98-99, 99-00 y 2004-05)
- 2 Recopas de Europa (1993-94 y 94-95)
- 5 Supercopas de Europa (1996-97, 97-98, 98-99, 99-00 y 2003-04)
- 13 Supercopas de España (1988-89, 89-90, 90-91, 91-92, 93-94, 96-97, 97-98, 99-00, 2000-01, 03-04, 06-07, 08-09 y 09-10)
- 10 Ligas de los Pirineos (1997-98, 98-99, 99-00, 2000-01, 01-02, 03-04, 05-06, 06-07, 07-08 y 09-10)
- 6 Copas Asobal (1994-95, 95-96, 99-00, 2000-01, 01-02 y 09-10)
- 6 Ligas Catalanas (1990-91, 91-92, 92-93, 93-94, 94-95 y 96-97)
- 11 Ligas españolas (1988-89, 89-90, 90-91, 91-92, 95-96, 96-97, 97-98, 98-99, 99-00, 2002-03 y 05-06)
- 10 Copas del Rey (1989-90, 92-93, 93-94, 96-97, 97-98, 99-00, 2003-04, 06-07, 08-09 y 09-10)
- 1 Copa EHF (2002-03).

BALONMANO BASE



FC Barcelona B

El segundo equipo de balonmano azulgrana demostró su madurez en una temporada impecable. Los de Toni Gerona finalizaron la Liga Regular en Primera Estatal como dominadores absolutos de su grupo. Los culés protagonizaron una espléndida fase de ascenso a División de Honor B. El equipo no encontró rival y quedó primero de la competición. El filial del Barça Borges terminó la temporada invicto, con 31 victorias y sólo dos empates en los 33 partidos disputados.

Posición	Nombre y apellidos
Porteros	Rodrigo Corrales, Quique Quiles, Gonzalo Pérez de Vargas
Extremos	Gabriel González, Ferran Guedea, Aitor Ariño, David Balagué, Alberto Miralles
Pívots	Pol Camats, Adrià Figueras
Primeras líneas	Jon Elorza, Carlos Molina, Álvaro Ruiz, Víctor Montoya, Marc Fenoy, Marc García, Daniel Cabañas
Entrenador	Antoni Gerona
Clasificación	Campeón de España de Primera Estatal y Ascenso a División de Honor B

Juvenil

El Juvenil azulgrana, formado por un grupo muy joven, no pudo repetir el éxito de la temporada pasada en el Campeonato de España y se tuvo que conformar con la séptima plaza, ya que no logró clasificarse para la fase final. En el Campeonato de Catalunya se consiguió el subcampeonato, después de perder la final contra el Granollers. El título de consolación fue la Copa Catalunya, donde se derrotó en la final a La Roca.

Posición	Nombre y apellidos
Porteros	Enric Palou, Víctor Tejada
Extremos	Víctor Sáez, Raul Escoda, Sergi Soler, Jon Eguino
Pívots	Johnny Medina, Carlos Cabello, Guillermo Viladot
Primeras líneas	Pau Torrella, Carlos Giral, Francesc Asensi, Joan Amigó, Oriol Manzano, Christian Albertsen, Xavier Vegas, Javier Coba, Oriol Vaqué
Entrenador	Àlex Barbeito
Clasificación	Séptima posición en el Campeonato de España, subcampeón de Catalunya y campeón de la Copa Catalunya





Cadete A

El equipo que entrena Antoni Juanpera completó una temporada casi perfecta. El primer reto fue reeditar el éxito en la Minicopa, con su cuarto título en la cuarta edición de la competición, paralela a la Copa del Rey de los equipos Asobal. El cadete barcelonista también ganó el Campeonato de España tras superar al Granollers en las semifinales y el Salesianos en la final. El único título que se escapó fue el Campeonato de Catalunya al perder ante el Granollers.

Posición	Nombre y apellidos
Porteros	Marc López, Albert Rueda, Isaac Vidal
Extremos	Miquel Clarós, Quim Lozano, Marc Larriba, Lucas Abadía, Arnau Borell
Pívots	Gonzalo Polo, Jordi Meavilla
Primeras líneas	Naza Medina, Guillem Lozano, Joan Vera, Pau Villoria, Juan de Dios Linares, Àlex Artiach, Bernat Abadal
Entrenador	Antoni Juanpera
Clasificación	Campeón de la Minicopa, campeón de España y subcampeón de Catalunya



Cadete B

Los chicos de Andrei Xepkin firmaron una temporada muy meritoria tras finalizar en cuarta posición tanto en el campeonato de Catalunya como en el de España. El equipo, formado por jugadores cadetes de primer año, compitió al mismo nivel que equipos más experimentados demostrando una capacidad de superación y una madurez únicas. La clasificación para el Campeonato de España fue una buena prueba.

Posición	Nombre y apellidos
Porteros	Arnau Senserrich, Nacho Biosca, Nacho Pla
Extremo	Sergi Gumà
Pívots	Lluís Ordeix, Marc Herráiz, Joan Pi, Adrià Cumplido
Primeras líneas	Alex Ortega, Luca Guiambiasi, Adrià Carmona, Marc Jordán, Alex Colás Adrià Fret, Víctor Guijarro, Eric Masip, Thomas Artiach, Eric Bosser
Entrenador	Andrei Xepkin
Clasificación	Cuarta posición en el Campeonato de España y en el de Catalunya

Infantil

El equipo de Jordi Giralt completó una temporada magnífica, después de imponerse en todas las competiciones disputadas. Los azulgranas se proclamaron campeones de España de la categoría, tras realizar un campeonato excelente. Los más pequeños de la sección también ganaron el campeonato de Catalunya con solvencia y se mostraron como el equipo más sólido a todos los niveles.

Posición	Nombre y apellidos
Porteros	Isaac Giménez, David Labrador, Sergi Fernández
Extremos	Ivan Pascual, Marc Abadía, Gerard Hervás, Matías Galán, Miquel Vigo
Pívots	Álvaro González, Álvaro López
Primeras líneas	Dani Pérez, Sergi Cazalla, Francesc Altadill, Jordi Altes, Xavi Castro, Pol Bartolomé, Gerard Carmona, Víctor Hernández
Entrenador	Jordi Giralt
Clasificación	Campeón de España y campeón de Catalunya



FC Barcelona Sorli Discau 2009/10



1
Aitor **EGURROLA**
PORTERO
24.06.80
Barcelona
(Barcelonès)



11
Octavi **TARRÉS**
PORTERO
12.08.77
Barcelona
(Barcelonès)



57
REINALDO García
DEFENSA-MEDIO
15.01.83
San Juan
(Argentina)



7
Mía **ORDEIG**
DEFENSA-MEDIO
06.03.81
Vic
(Osona)



17
Lluís **TEIXIDÓ**
DEFENSA-MEDIO
15.08.78
Les Masies de Voltregà
(Osona)



8
David **PÁEZ**
DELANTERO
09.12.75
San Juan
(Argentina)



9
Sergi **PANADERO**
DELANTERO
26.04.82
Vic
(Osona)



Equipo técnico



Entrenador
Ferran Pujalte
Segundo entrenador
Sergi Macià
Preparador físico
Ramon Riverola
Médico
Xavier Valle
Fisioterapeuta
Gabriel Layunta
Ullero-mecánico
Tomás Fernández
Delegado
Miguel Cerezo

Altas

Jordi ADROHER
CP Vic
REINALDO García
Liceo de la Coruña

Bajas

Miquel MASOLIVER
CP Vic



14



Jordi **ADROHER**
DELANTERO
26.04.82
Ribes de Freser
(Girona)

18



Carlos **LÓPEZ**
DELANTERO
13.03.77
San Juan
(Argentina)

21



Alberto **BORREGÁN**
DELANTERO
16.08.77
Barcelona
(Barcelonès)


OK LIGA

¡La decimotercera consecutiva!

El equipo de hockey patines sigue batiendo todos los récords y esta temporada 2009/10 se hizo con la decimotercera Liga consecutiva. La competición tuvo como principal novedad la desaparición del 'play-off' y la vuelta al formato antiguo: la fase regular dictaría quién sería el campeón del torneo, que se volvió muy emocionante con Barça, Liceo y Vic como principales aspirantes al título. En la primera vuelta, el equipo de Ferran Pujalte perdió en el Palau contra el Liceo, y empató en la pista del Vic y del Vilanova. Dichos tropiezos, sumados a una derrota en la pista del Lloret en la jornada 19, propiciaron que gallegos y catalanes ocuparan el liderato durante varias jornadas. Con todo, el Barça Sorli Discou llegó a las cuatro últimas jornadas del campeonato dependiendo de sí mismo para volver a ganar el título. Y no falló. Primero derrotó por 5 a 1 al Vic en el Palau. Este triunfo y el empate del Liceo en la pista del Vilanova permitieron al Barça recuperar el liderato. En la jornada siguiente se disputó una auténtica final en la pista del conjunto gallego. El Barça, con un juego excelente, goleó al Liceo por 0 a 5 y sentenció el campeonato. En el partido de Liga siguiente una derrota del Liceo en la pista del Reus hizo que el Barça se proclamase matemáticamente campeón. Era la decimotercera Liga consecutiva y la 23ª en la historia de la sección.

J.	Fecha	Partido	Resultado
1	26.09.09	Shum Maçanet - FC Barcelona Sorli Discou	4-5
2	04.10.09	FC Barcelona Sorli Discou - Caixa Penedès Vilafranca	4-0
3	10.10.09	Proinosa Igualada HC - FC Barcelona Sorli Discou	1-5
4	18.10.09	FC Barcelona Sorli Discou - Lloret	8-5
5	24.10.09	Cerceda - FC Barcelona Sorli Discou	3-8
6	31.10.09	FC Barcelona Sorli Discou - Noia Freixenet	9-1
7	07.11.09	Lleida Llista Blava - FC Barcelona Sorli Discou	1-5
8	13.11.09	FC Barcelona Sorli Discou - GEIEG Sidorme Hotels	4-3
9	17.11.09	Vilanova Blau - FC Barcelona Sorli Discou	3-3
10	28.11.09	FC Barcelona Sorli Discou - Sather Blanes	4-1
11	05.12.09	FC Barcelona Sorli Discou - Alnimar Reus Sportiu	7-2
12	12.12.09	Roncato Patí Vic - FC Barcelona Sorli Discou	4-2
13	15.12.09	FC Barcelona Sorli Discou - Coinasa Liceo	1-2
14	10.01.10	Enrile P.A.S. Alcoy - FC Barcelona Sorli Discou	2-3
15	12.01.10	FC Barcelona Sorli Discou - Cemex Tenerife	5-2
16	23.01.10	FC Barcelona Sorli Discou - Shum Maçanet	7-2
17	06.02.10	Caixa Penedès Vilafranca - FC Barcelona Sorli Discou	1-4
18	14.02.10	FC Barcelona Sorli Discou - Proinosa Igualada HC	6-0
19	16.02.10	Lloret HC - FC Barcelona Sorli Discou	3-2
20	02.03.10	FC Barcelona Sorli Discou - Cerceda Liceo	6-1
21	13.03.10	Noia Freixenet - FC Barcelona Sorli Discou	2-3
22	20.03.10	FC Barcelona Sorli Discou - Lleida Llista Blava	8-3
23	11.04.10	GEIEG Sidorme Hotels - FC Barcelona Sorli Discou	2-3
24	13.04.10	FC Barcelona Sorli Discou - Vilanova Blau	3-2
25	24.04.10	Viva Habitat Blanes - FC Barcelona Sorli Discou	3-5
26	30.04.10	Alnimar Reus Sportiu - FC Barcelona Sorli Discou	2-5
27	08.05.10	FC Barcelona Sorli Discou - Roncato Patí Vic	5-1
28	22.05.10	Coinasa Liceo - FC Barcelona Sorli Discou	0-5
29	05.06.10	FC Barcelona Sorli Discou - Enrile P.A.S. Alcoi	7-1
30	12.06.10	Cemex Tenerife - FC Barcelona Sorli Discou	6-4





LIGA EUROPEA

¡Campeones!

El FC Barcelona Sorli Discäu sigue escribiendo su nombre con letras de oro en la historia del hockey patines. Los jugadores de Ferran Pujalte se proclamaron campeones de Europa y lograron así el 19.º título en la historia de la sección. En la primera fase de la competición, el Barça ganó los seis partidos disputados. La fase final, disputada en Valdagno, tuvo como novedad el estreno de un nuevo formato, con la participación de seis equipos divididos en dos grupos. El ganador de cada grupo disputaría la gran final. El primer partido de esta fase contra el Oporto fue muy igualado y acabó con empate a cuatro. En el segundo partido, el Barça tenía que ganar por más de 2 goles al Valdagno para acceder a la final. Aunque al inicio de la segunda parte el conjunto italiano dominaba por 3-1, la respuesta del Barça fue fulminante y acabó ganando por 11 a 3 con un parcial espectacular de 0-10. El Vic fue el rival en la final. Los de Pujalte jugaron un partido muy serio, que dominaron de principio a fin. Adroher inauguró el marcador y Páez marcó el 2-0 antes del descanso. En la segunda mitad, dos goles de Panadero y Reinaldo certificaron la victoria barcelonista. Cuando faltaba un minuto para el final, el equipo de Vic marcó el gol del honor y dejó el marcador final en un claro 4-1.

Jornada	Fecha	Partido	Resultado
1	20.11.09	HC Quevert - FC Barcelona Sorli Discäu	0-3
2	19.12.09	FC Barcelona Sorli Discäu - CH Lloret	4-0
3	16.01.10	FC Barcelona Sorli Discäu - Bassano	9-3
4	21.02.10	FC Barcelona Sorli Discäu - HC Quevert	10-1
5	06.03.10	CH Lloret - FC Barcelona Sorli Discäu	2-6
6	27.03.10	Bassano - FC Barcelona Sorli Discäu	0-4
Final a Seis. Jornada 1	27.05.10	Oporto - FC Barcelona Sorli Discäu	4-4
Final a Seis. Jornada 3	29.05.10	Valdagno - FC Barcelona Sorli Discäu	3-11
Final a Seis. Final	30.05.10	FC Barcelona Sorli Discäu - Club Patí Vic	4-1





COPA DEL REY

Los penaltis impiden el pase a la final

El FC Barcelona Sorli Discau se quedó a las puertas de jugar la final de la Copa del Rey celebrada en Lloret de Mar. El verdugo azulgrana volvió a ser el Vic, que revalidó el título. En los cuartos de final, se vivió el gran clásico del hockey patines con el enfrentamiento entre Barça y Reus Deportiu. El equipo de Ferran Pujalte jugó un magnífico partido y derrotó al rival por un contundente 6-1. La gran actuación de Egurrola bajo palos y la inspiración de Reinaldo y Ordeig, con dos goles cada uno, fueron las claves del triunfo barcelonista. En las semifinales, los culés se encontraron con el Vic en una final

anticipada que tenía que ser la revancha de la final del torneo de la temporada 2008/09. El Barça salió muy bien posicionado en el terreno de juego y en el minuto 5 ya se puso por delante en el marcador, con un gol de penalti de Ordeig. Marc Torra, también de penalti, anotó el empate a los nueve minutos de la segunda parte. La igualdad entre ambos equipos fue máxima y se mantuvo hasta el final del partido y durante los diez minutos de la prórroga. En los penaltis, la mala suerte y la tarjeta azul que vio Egurrola, por moverse antes de tiempo, acabaron dando la victoria al rival por 2-1.

Jornada	Fecha	Partido	Resultado
Cuartos de final	26.02.10	FC Barcelona - Tecnol Reus Sportiu	6-1
Semifinales	27.02.10	FC Barcelona - Roncato Patí Vic	1-1 (pp)



SUPERCOPA DE ESPAÑA

El Vic, verdugo del Barça en la final

El FC Barcelona Sorli Discou no pudo revalidar el título de la Supercopa de España al perder contra el Roncato Patí Vic. El partido de ida, disputado en la capital de Osona, acabó con un 4-1 favorable al equipo local. El Barça se adelantó en el marcador con un gol de Adroher, pero Roca empató el partido antes del descanso. En la segunda parte, el ex azulgrana Masoliver se convirtió en el verdugo del Barça, pues marcó tres goles en tres minutos al final del partido. Los hombres de Pujalte estuvieron a punto de cambiar el resultado en el partido de vuelta disputado en el Palau Blaugrana. La primera parte fue muy igualada y acabó con empate a un gol. Al inicio de la segunda, Borregán marcó el 2-1, pero sólo tres minutos después Roca empató. Otro gol de Borregán y uno de Carlos López subieron el 4 a 2 al marcador a cinco minutos del final. Sólo faltaba un gol para igualar la eliminatoria. Con todo, el visitante Borja López anotó el 4-3 final y frustró la remontada.

Fecha	Partido	Resultado
12.09.09	Roncato Patí Vic - FCB Sorli Discou	4-1
19.09.09	FCB Sorli Discou - Roncato Patí Vic	4-3



HOCKEY PATINES BASE



Primera Nacional

El Senior B azulgrana, integrado por los jugadores del Junior, rubricó un año excelente con el ascenso a la Primera Nacional Catalana. Dicho ascenso se certificó jornadas antes del final de temporada. Los de Àlex Segura acabaron en la primera posición del grupo B de Primera Catalana y, después de ganar la Final a Cuatro, se proclamaron campeones de la categoría. En las semifinales del torneo, el Barça derrotó 6-0 al Reus Ploms y en la final superó al Palafrugell por 6-5.

Junior

El equipo de Eduardo Castro compaginó con brillantez las competiciones de la categoría junior con las del Senior B. La evolución del equipo fue muy positiva: ni una sola derrota en la fase regular y un empate en la segunda fase. Los culés ganaron el Campeonato de Catalunya, después de vencer al Tordera en la final. Menos suerte tuvo en la final del Campeonato de España, pues cayó derrotado con un gol de oro en la final también contra el Tordera.

Posición	Nombre y apellidos
Porteros	Carles Grau, Federico Sala
Defensas	Albert López, Marçal Cuenca, Lluís Querido
Medios	Àlex Martínez, Xavier Barroso
Delanteros	Lluís Ferrer, Joan Vázquez, Ignasi Genís
Entrenador	Àlex Segura
Clasificación	1ª posición grupo B Primera Catalana y ascenso a Primera Nacional Catalana

Posición	Nombre y apellidos
Porteros	Carles Grau, Federico Sala
Defensas	Albert López, Marçal Cuenca, Lluís Querido
Medios	Àlex Martínez, Xavier Barroso
Delanteros	Lluís Ferrer, Joan Vázquez, Ignasi Genís
Entrenador	Eduardo Castro
Clasificación	Campeón Campeonato de Catalunya y subcampeón Campeonato de España





Juvenil

El Juvenil azulgrana logró la primera posición de la Liga Preferente. En la primera ronda del Campeonato de Catalunya, los de Francisco Linares tuvieron como rival al Voltregà, que había terminado cuarto de su grupo. Pese a la entidad del equipo de Sant Hipòlit, con jugadores muy experimentados en la categoría, el Barça ganó por 1-2 en la ida. Con todo, el equipo azulgrana perdió por 0-2 en la vuelta contra un rival que contó con jugadores de 1ª Nacional para afrontar la eliminatoria. Después de la eliminación, el Barça superó al resto de equipos eliminados en una fase posterior.

Posición	Nombre y apellidos
Porteros	Guillem Fox, Oriol Manzanero
Defensas	Jordi Gabarra, Pol Castellví
Medios	Pol Galbàs, Marc Julià
Delanteros	Pol Macià, Oriol García
Entrenador	Francesc Linares
Clasificación	1ª posición Liga Preferente y eliminado Campeonato de Catalunya

Infantil

El equipo más joven de la cantera ofreció un hockey rápido y claramente ofensivo, sin olvidar, claro está, el trabajo de formación. El conjunto de Óscar González terminó líder de su categoría. Fue también el equipo más goleador y el menos goleado. El Barça se proclamó campeón de España, derrotando en la final al Shum Maçanet por 7-3. De todos modos, la final del Campeonato de Catalunya se perdió contra el Maçanet por un ajustado 4-3. Marc Julià, Guillermo Fox y David Martínez ganaron también, con la selección catalana, el Campeonato Autonómico. Superaron a la selección de Asturias por 5-3.

Posición	Nombre y apellidos
Porteros	Carlos García
Defensas	Nil Castellví, Genís Cristià
Medios	Pau Gilabert, David Martínez
Delanteros	David Yepes, Ignasi López, Oleguer Forment
Entrenador	Óscar González
Clasificación	Campeón Campeonato de España y subcampeón Campeonato de Catalunya



FC Barcelona 2009/10



1
CRISTIAN Domínguez
PORTERO
27.08.82
Madrid
(Madrid)



13
PACO SEDANO
PORTERO
02.12.79
Madrid
(Madrid)



3
Luiz Claudio Costa '**PC**'
CIERRE
18.08.74
Rio de Janeiro
(Brasil)



5
Francisco de Carvalho
'**CHICO**'
CIERRE
25.02.80
Rio de Janeiro (Brasil)



12
Jordi **SÁNCHEZ** Piris
ALA
28.08.87
Barcelona
(Barcelona)



11
SAAD Assis
ALA
26.10.79
São Paulo
(Brasil)



8
Justo **CÁCERES***
ALA-PIVOT
22.06.77
Toledo
(Castilla-La Mancha)



*Justo Cáceres fue baja el 7 de enero del 2010

Equipo técnico



Entrenador
Marc Carmona
Segundo entrenador
Santiago Gea
Delegado equipo
Txus Lahoiz
Ullero
Xavier Fernández
Doctor
Daniel Florit
Fisioterapeuta
Jordi Parés
Preparador físico
Juan Manuel Ruiz

Altas

ARI Santos
Malwee

Bajas

J.C. López
Fisiomedia Manacor
RAFA MUÑOZ
Marfil Santa Coloma
Justo CÁCERES
Arcebansa Chint Zamora



ARI Santos
ALA-CIERRE
06.03.82
São Paulo
(Brasil)



JAVI RODRÍGUEZ
ALA-PÍVOT
26.03.74
Santa Coloma
(Barcelona)



Carlos **MUÑOZ**
CIERRE
04.02.80
Madrid
(Madrid)



Fernando Maciel
'FERNANDAO'
PÍVOT
16.08.80
São Paulo (Brasil)




IGOR Raphael Lima
PÍVOT
02.08.84
Fortaleza
(Brasil)

LIGA

Sólo el campeón cierra el paso a la final

El primer equipo de fútbol sala completó una excelente temporada llegando hasta las semifinales, donde cayó ante el campeón, El Pozo Murcia. Los jugadores de Marc Carmona disputaron una fase regular muy seria: fueron el equipo menos goleado de la categoría, con sólo 57 goles encajados. Esta magnífica trayectoria hizo que el Barça ocupara en varias ocasiones la segunda, tercera y cuarta posición del campeonato, aunque finalmente acabó en el quinto puesto de la clasificación. Los cuartos de final contra el Lobelle de Santiago fueron épicos, con el factor pista en contra y con la tanda de penaltis como protagonista. Tras perder el primer partido en el Palau en los penaltis, el equipo azulgrana reaccionó en Santiago ganando el segundo partido por 2 a 4. En el tercer y definitivo encuentro, también en Santiago, el Barça remontó un 2-0 adverso e igualó el partido con dos tantos de Javi Rodríguez y Fernando. Esta vez, la lotería de los penaltis fue favorable al conjunto de Carmona, que se clasificó para semifinales. Pese a cuajar una buena eliminatoria, el Barça no tuvo opciones contra El Pozo. El conjunto barcelonista perdió por 4 a 6 en el Palau en el primer partido y los murcianos certificaron su pase a la final en el segundo partido, ganando por 3 a 2.

Jornada	Fecha	Partido	Resultado
1	11.09.09	MRA Navarra - FC Barcelona	2-3
2	18.09.09	FC Barcelona - Inter Movistar	4-4
3	26.09.09	Lobelle - FC Barcelona	2-6
4	03.10.09	FC Barcelona - P. Millenium Pinto	5-1
5	17.10.09	Benicarló - FC Barcelona	3-3
6	23.10.09	FC Barcelona - El Pozo Murcia	4-1
7	30.10.09	Arcebansa Chint Zamora - FC Barcelona	2-6
8	06.11.09	FC Barcelona - Sala 10 Zaragoza	3-4
9	14.11.09	Carnicer Torrejón - FC Barcelona	3-5
10	20.11.09	FC Barcelona - Azkar Lugo	2-2
11	28.11.09	Guadalajara - FC Barcelona	2-4
12	04.12.09	FC Barcelona - P. de Castellón	1-1
13	08.12.09	Futsal Cartagena - FC Barcelona	2-1
14	12.12.09	Marfil Santa Coloma - FC Barcelona	2-1
15	18.12.09	FC Barcelona - Caja Segovia	2-0
16	22.12.09	FC Barcelona - MRA Navarra	3-4
17	06.02.10	Inter Movistar - FC Barcelona	0-2
18	19.02.10	FC Barcelona - Lobelle	5-4
19	27.02.10	P. Millenium Pinto - FC Barcelona	2-2
20	02.03.10	FC Barcelona - Benicarló	3-0
21	05.03.10	El Pozo Murcia - FC Barcelona	3-2
22	12.03.10	FC Barcelona - Arcebansa Chint Zamora	5-1
23	16.03.10	Sala 10 Zaragoza - FC Barcelona	4-1
24	20.03.10	FC Barcelona - Carnicer Torrejón	3-0
25	27.03.10	Azkar Lugo - FC Barcelona	1-1
26	07.04.10	FC Barcelona - Gestesa Guadalajara	5-0
27	10.04.10	Playas de Castellón - FC Barcelona	1-3
28	16.04.10	FC Barcelona - Futsal Cartagena	6-3
29	23.04.10	FC Barcelona - Marfil Santa Coloma	5-1
30	01.05.10	Caja Segovia - FC Barcelona	2-1
Cuartos de final. 1er partido	07.05.10	FC Barcelona - Lobelle	3-3 (pp)
Cuartos de final. 2º partido	14.05.10	Lobelle - FC Barcelona	2-4
Cuartos de final. 3er partido	15.05.10	Lobelle - FC Barcelona	2-2 (pp)
Semifinal. 1er partido	18.05.10	FC Barcelona - El Pozo Murcia	4-6
Semifinal. 2º partido	23.05.10	El Pozo Murcia - FC Barcelona	3-2





COPA DE ESPAÑA

Eliminados por el campeón en semifinales

Por segundo año consecutivo, el FC Barcelona se clasificó para la fase final de la Copa de España. Aprovechando el año del Xacobeo, el torneo que juegan los ocho primeros clasificados de la Liga se disputó en la ciudad de Santiago de Compostela. El Barça, que llegaba como cuarto clasificado, se enfrentó en los cuartos de final al Reale Cartagena. El equipo de Marc Carmona remontó de forma espectacular un 0-2 adverso y se puso con un 5-2 a tres minutos para el final. El Cartagena metió dos goles en dos minutos, pero no tuvo tiempo para forzar la prórroga. En semifinales, el FC Barcelona se reencontró con ElPozo Murcia,

equipo que ya había eliminado a los culés en las semifinales de este torneo la temporada 2008/09 y que acabó ganando la competición. La primera parte fue muy igualada y se llegó al descanso con un ajustado 1-2 favorable a los murcianos. A pesar del 1-3 en el minuto 27, el Barça no se rindió y dispuso de numerosas ocasiones para recortar distancias. El conjunto barcelonista jugó los últimos minutos con Javi Rodríguez como portero-jugador y no tuvo suerte. En sólo cuatro minutos, se pasó del 1-3 al 1-7 final, un marcador injusto que no reflejó la igualdad del encuentro.

Jornada	Fecha	Partido	Resultado
Cuartos de final	12.02.10	FC Barcelona - Reale Cartagena	5-4
Semifinales	13.02.10	FC Barcelona - Reale Cartagena	1-7





SUPERCOPA DE ESPAÑA

Un digno rival del campeón

El magnífico tercer puesto obtenido en la liga regular de la temporada 2008/09 permitió al conjunto barcelonista disputar la Supercopa de España por primera vez en la historia de la sección. El resto de participantes fueron el Inter Movistar, campeón de Copa, el Xacobeo 2010 Lobelle Santiago, el equipo anfitrión y El Pozo Murcia, campeón de Liga, que fue el rival del Barça. Los de Marc Carmona dieron la cara en todo momento en un partido muy intenso que presentaba un marcador de empate a uno

cuando apenas se habían disputado dos minutos de juego. A partir de ese momento, los murcianos impusieron su experiencia y potencial ofensivo hasta llegar al 3-1. Con todo, el Barça supo reaccionar y anotó el 3-2 antes del descanso. Sin embargo, El Pozo acabó con cualquier atisbo de esperanza, pues comenzó la segunda mitad marcando el 4-2. Después, el partido fue un intercambio de goles hasta el resultado final de 6-4, a favor de los murcianos, que acabaron ganando la competición.

Jornada	Fecha	Partido	Resultado
Semifinal	07.01.10	El Pozo Murcia - FvB	6-4



COPA CATALUNYA

El segundo título consecutivo

El FC Barcelona revalidó el título de la Copa Catalunya conseguida la temporada 2008/09, derrotando al Marfil Santa Coloma en la final disputada en Sant Cugat. En la semifinal de la competición, el conjunto barcelonista obtuvo una contundente victoria por 5-0 contra el Mataró. En la final, esperaba el Marfil Santa Coloma, equipo también de la División de Honor que contaba en sus filas con el ex azulgrana

Rafa Muñoz. La primera mitad del encuentro fue muy igualada. A pesar de las ocasiones que tuvieron ambos conjuntos, el marcador no se movió y se llegó al descanso con el empate a cero. El marcador no cambió hasta el final del partido. Un servicio de portería de Paco Sedano llegó a los pies del brasileño Fernandao, que no desaprovechó la oportunidad y convirtió el tiro en el único gol del partido.

Jornada	Fecha	Partido	Resultado
Semifinal	04.09.09	FCB - Mataró	5-0
Final	05.09.09	FCB - Marfil Santa Coloma	1-0



FÚTBOL SALA BASE



Senior B

El filial completó una temporada magnífica con el ascenso a División de Plata. El equipo entrenado por Albert Canillas terminó primero en el grupo catalano-balear de la Nacional A. La primera plaza permitió a los culés disputar el ascenso contra el Hotel Ciudad de Burgos. Después de obtener una renta mínima en la Ciudad Deportiva (5-4), el Senior B ganó también el partido de vuelta (2-3) y pudo celebrar el deseado ascenso a la categoría de plata del fútbol sala estatal.

Posición	Nombre y apellidos
Porteros	Julio Alberto Gracia, Sergio Arriero
Cierre	Ernest Cardona
Ala-cierre	Guillem Aubach
Alas	Alejandro Peramos, Roger Bonet, Jordi Campoy
Ala-pívots	Héctor Cano, Alejandro Verdejo, Juan Gutiérrez
Pívot	Axel Tubau
Entrenador	Albert Canillas
Clasificación	Primer clasificado en el grupo 6 de Primera Nacional A



Juvenil

En la Liga, el conjunto de Miguel Ángel Palomares se proclamó campeón con gran superioridad respecto a sus rivales. El segundo clasificado, Marfil Santa Coloma, quedó a veinte puntos de los barcelonistas, que sólo perdieron un partido en toda la competición y consiguieron el título varias jornadas antes de acabar la Liga. En el Campeonato de España de Clubs, el Juvenil cayó en semifinales contra el potente Boadilla Las Rozas, pero logró el título de Copa Catalunya (4-0 al Mataró en la final).

Posición	Nombre y apellidos
Porteros	Oscar Orrios, Marc Basquens
Cierre	Juan Chávez, Marc Tolrà
Ala-cierre	Daniel Petit
Alas	Raül Ceni, Pol Tolrà, Yoel Melchor
Ala-pívots	Roger Serrano, Daniel Castro
Pívots	Eric Martel, Adrià Espallargas
Universal	Josep Oriol Serrano
Entrenador	Miguel Ángel Palomar
Clasificación	Campeón Liga División de Honor, campeón Copa Catalunya y semifinalista Campeonato de España





Cadete

El balance del Cadete fue de dos títulos y unas semifinales. El conjunto de Adrià Fabregat se adjudicó el primer lugar de la División de Honor con diez puntos de ventaja respecto al segundo clasificado y sin conocer la derrota en todo el curso. También logró el título en el Torneo Internacional disputado en Lugo. Menos suerte tuvieron los barcelonistas en la Copa Catalunya, con la eliminación en semifinales en la pista del Marfil Santa Coloma.

Posición	Nombre y apellidos
Porteros	Carlos Llabrés, Aleix Moreno
Ala-cierre	Albert Segarra, Alex Trilla, Ferran Plana
Alas	Alejandro Bustelo
Ala-pívots	Guillem Gallego, David Ortega, Pol Pacheco
Pívots	Víctor Suárez, Alex Germán
Entrenador	Adrià Fabregat
Clasificación	Campeón Liga División de Honor, campeón Torneo Internacional Lugo y semifinalista Copa Catalunya

Infantil

El infantil azulgrana tenía el reto de igualar los éxitos de la temporada anterior y lo consiguió. El equipo de Gerard López ganó tres competiciones. En la Liga de División de Honor, el Barça protagonizó un 'tour de force' con el Les Corts hasta las últimas jornadas, y acabó ganando el título. En la Copa Catalunya, el Barça ganó al Marfil Santa Coloma por 3-2 en la final. El tercer título fue el prestigioso Torneo Internacional de Lugo. El único título que se escapó fue el Campeonato de España: los culés cayeron contra el Plásticos Romero murciano en la final.

Posición	Nombre y apellidos
Porteros	Rafael Álvarez, Daniel Monforte
Cierre	Ignacio Caño, Gerard Rabadán, Xavier Matas, Nayim Boix
Alas	Francesc Tiffon, Sergi Amores, Joan Llavayol
Ala-pívots	Steve Godfroyd, Oriol Miquel
Pívot	Oussama Chefraou
Entrenador	Gerard López
Clasificación	Campeón de la Liga de División de Honor, campeón de la Copa Catalunya, campeón del Torneo Internacional de Lugo y subcampeón del Campeonato de España de Clubs

Alevín

El equipo alevín logró el triplete en una inolvidable temporada. En la Liga, tras un gran duelo contra el Les Corts, el alevín azulgrana se hizo con el título, perdiendo sólo un partido en toda la competición y ganando el resto de enfrentamientos. El equipo entrenado por Carlos Martínez también ganó la Copa Catalunya: en la final se deshizo del Marfil Santa Coloma por 7-1. El triplete se completó con el Campeonato de España de Clubs, en el que ganó al Ciudad de Toledo en semifinales y al CD Gruocer en la final.

Posición	Nombre y apellidos
Porteros	Izan Moreno, Yeray Guardia
Cierre	Alan del Río
Ala-cierres	Pol Niño, Ramesh Alert
Alas	Sergi Serrano, Mario Silva, Eduard Lobera, Carlos García, Antonio Párraga
Pívots	Marc Moré, Jaime Galimany
Entrenador	Carles Martínez
Clasificación	Campeón de Liga de la División de Honor, campeón de la Copa Catalunya y campeón del Campeonato de España de Clubs



ATLETISMO

Continúan los éxitos

La sección de atletismo azulgrana, reforzada esta temporada 2009/10 con Reyes Estévez, se consolidó como uno de los equipos más fuertes del panorama estatal y catalán. La delegación masculina conquistó la Copa del Rey, la undécima en la historia de la sección. El Barça volvió a ganar el Campeonato de Catalunya en pista cubierta, tanto en categoría masculina como femenina, y revalidó también el Campeonato de Catalunya de Clubs. Y lo hizo con claridad en hombres, con 23 puntos de diferencia respecto al segundo clasificado. Además, los atletas del Barcelona, tanto en categoría masculina como femenina, consiguieron el ascenso a 1ª División estatal del Campeonato de España de Clubs. En la Copa de Europa de Cross, el equipo femenino formado por Alessandra Aguilar, Estela Navascues, Jacqueline Martín, Judit Pla y Sonia Bejarano terminó en el quinto lugar. En el campeonato estatal, las culés revalidaron el título. Los atletas del FC Barcelona lograron un total de 19 medallas (9 de oro, 4 de plata y 6 de bronce) en los Campeonatos de España de atletismo, y fue el club con más medallas ganadas. En los Campeonatos de Catalunya en pista, los atletas de las categorías cadete, junior y promesa consiguieron 32 medallas, 17 de ellas de oro, nueve de plata y seis de bronce. En actuaciones individuales, Sergio Sánchez fue el gran protagonista de la temporada. El azulgrana fue capaz de batir los récords de Europa de 2.000 metros (4:52.90) y 3.000 metros en pista cubierta (7:32.41) y, además, fue plata en el Mundial de Doha en la distancia de 3.000 metros (7:39.55). También hay que destacar el subcampeonato mundial de Cross del juvenil Ibrahim Azzouz, con un tiempo de 16:29.57.

Equipo	Clasificación	Competición
Senior Masculino	1er clasificado	Copa del Rey
	1er clasificado	2ª División Nacional
	1er clasificado	Campeonato de Catalunya Clubs de pista cubierta
	1er clasificado	Liga Catalana
	1er clasificado	Campeonato Catalunya Clubs al aire libre
	1er clasificado	Campeonato Catalunya de Cross Clubs
Senior Femenino	1er clasificado	Campeonato de España de Cross Clubs
	1er clasificado	Campeonato de 2ª División Nacional
	1er clasificado	Campeonato de Catalunya Clubs de pista cubierta
	1er clasificado	Liga Catalana
	1er clasificado	Campeonato de Catalunya Clubs al aire libre
	1er clasificado	Campeonato de Catalunya de Cross Clubs
Junior Masculino	1er clasificado	Campeonato de Catalunya Clubs de pista cubierta
	1er clasificado	Campeonato de Catalunya Clubs al aire libre
Junior Femenino	1er clasificado	Campeonato de Catalunya Clubs de pista cubierta
Juvenil Masculino	1er clasificado	Campeonato de Catalunya de Cross Clubs
Cadete Femenino	1er clasificado	Campeonato de Catalunya de Cross Clubs



RUGBY

A un paso del ascenso

Esta temporada el equipo de rugby azulgrana debutó en la División de Honor B tras el ascenso de la temporada 2008/09. A pesar de ser una temporada de tanteo en esta segunda competición estatal, el balance fue bastante satisfactorio y se superaron las expectativas. Durante la fase regular, los hombres de Arturo Trezano exhibieron un excelente nivel de juego y sólo perdieron contra el líder de grupo, el Hernani. El Barça se clasificó para disputar la fase de ascenso a División de Honor con todo merecimiento. El rival en esta eliminatoria por el ascenso fue el Alcobendas, equipo de División de Honor que luchaba por no descender. Los culés volvieron a demostrar su calidad y ganaron a los madrileños por 16-12 en la ida. El planteamiento del partido de vuelta fue igualmente ambicioso y, durante 40 minutos de juego, el Barça tuvo el ascenso de categoría en el bolsillo. Sin embargo, el Alcobendas cuajó un tramo final de partido fortísimo y pudo dar la vuelta al resultado y a la eliminatoria, con un marcador final de 21-8.

Equipo	Clasificación	Competición
Senior A	2º clasificado	División de Honor B
Senior Rugby 7	8º clasificado	Torneo Nacional 7's Alcobendas
	2º clasificado	Torneo Nacional 7's Benidorm
	12º clasificado	Final del Campeonato de España 7's Madrid
Senior B	2º clasificado	1ª División Catalana
Juvenil	1er clasificado	2ª División Catalana
	1er clasificado	Copa Catalana
Cadete	4º clasificado	1ª División Catalana
Infantil	3er clasificado	1ª División Catalana
	4º clasificado	Torneo Nacional Infantil
Alevín	8º clasificado	Campeonato de Catalunya
	7º clasificado	Torneo Nacional Alevín
Benjamín	1er clasificado	Campeonato de Catalunya
	8º clasificado	Campeonato de España
	7º clasificado	Challenge Pierrot Domingo
Prebenjamín	4º clasificado	Campeonato de España
	10º clasificado	Campeonato de Catalunya



BÉISBOL

A punto de hacer historia

El primer equipo de béisbol realizó una temporada magnífica y estuvo a punto de conseguir el título de Liga por primera vez en la historia de la sección. El Barça arrancó la temporada 2010 con la misma ambición de siempre. Pese a comenzar la temporada con el equipo sin las nuevas incorporaciones y con una base muy joven, los de Aldo Tarife hicieron un meritorio Campeonato de Catalunya, la competición que da el pistoletazo de salida oficial a la temporada. En la Liga, el conjunto azulgrana protagonizó un mano a mano con el Sant Boi durante todo el campeonato. La fase regular terminó con un empate a victorias y derrotas entre ambos equipos. El partido, aplazado en su momento por la participación de los del Baix Llobregat en la Copa de Europa y disputado al final del torneo, fue donde se decidió la Liga. El Barça necesitaba ganar los dos partidos para conquistar el título. Pero no pudo ser. El Sant Boi, con una plantilla más amplia, estuvo más acertado y ganó el primer duelo por 0-5. Esta derrota dejó sin opciones de título al Barça, que en el segundo partido también perdió por 60-10.

Equipo	Clasificación	Competición
--------	---------------	-------------

División de Honor	2º clasificado	Liga Nacional
	3er clasificado	Campeonato de Catalunya
1ª División	2º clasificado	Campeonato de Catalunya
Juvenil	1er clasificado	Campeonato de Catalunya
Cadete	3er clasificado	Campeonato de Catalunya
	5º clasificado	Campeonato de España
Infantil	3er clasificado	Campeonato de Catalunya
Alevín	3er clasificado	Campeonato de Catalunya



VOLEIBOL

Balance positivo en la Superliga y campeones de la Liga Catalana

La evolución del primer equipo en esta segunda temporada en la Superliga masculina fue extraordinaria. Los de Toni Alemany protagonizaron una buena primera vuelta que les permitió disputar la fase final de la Copa del Rey por segundo año consecutivo. En el torneo del KO, el Barça se cruzó con el Unicaja Almería, el gran favorito. Los andaluces ganaron la eliminatoria por 3-1 y acabaron ganando el torneo celebrado en Zaragoza. A pesar de esta decepción, el equipo azulgrana siguió en la misma línea de trabajo y con las aspiraciones intactas para acabar la fase regular en tercera posición. Finalmente, el Barça acabó en cuarto, empatado a puntos con el tercero, el UCAM Murcia. El primer rival en el 'play-off' por el título de Liga fue el San Pedro y San Pablo, que se convirtió en el verdugo barcelonista. En el primer partido, disputado en la Ciudad Deportiva Joan Gamper, el Barça perdió por 2-3. En el segundo, los tarraconenses no dejaron escapar la oportunidad de sentenciar y ganaron por 3-1. En la Liga Catalana, sin embargo, el Barça ganó al San Pedro y San Pablo, campeón de las últimas tres ediciones. Por su parte, el CVB Barça, sección asociada del voleibol femenino, logró el objetivo de mantenerse en su debut en la Superliga 2.

Equipo	Clasificación	Competición
Senior	4º clasificado	Superliga Masculina (Fase Regular)
	5º clasificado	Superliga (Fase play-off)
	5º clasificado	Copa del Rey
Junior	1er clasificado	Liga Catalana
	7º clasificado	Campeonato de Catalunya 1ª División
Juvenil	2º clasificado	Liga Catalana de Primera División B
	3er clasificado	Campeonato de Catalunya Primera División
Cadete	5º clasificado	Copa Otoño Juvenil / Cadete Masculina
	4º clasificado	Campeonato de Catalunya Primera División Cadete
	1er clasificado	Liga Catalana de Primera División



HOCKEY HIERBA

Descenso de categoría en un año irregular

El Barça no pudo mantenerse en la División de Honor A y bajó de categoría en una temporada muy irregular. Después de un comienzo bastante alentador, los de César Javier tuvieron muy cerca la clasificación para la lucha por el título. Pero la tercera posición, que les habría permitido jugar entre los mejores, se desvaneció en un tramo final de la primera fase con muy poca fortuna. En la fase de permanencia, el equipo de hockey hierba luchó hasta la última jornada con opciones de mantener la categoría, pero no lo consiguió. El quinto puesto del grupo B obligó al Barça a jugar una segunda fase por la permanencia. En dicha fase, el equipo azulgrana habría conseguido la salvación directa en caso de terminar en una de las dos primeras posiciones del grupo. Hasta la penúltima jornada, el Barça ocupaba el segundo lugar, pero los resultados de la última jornada le condenaron a disputar la tercera y decisiva fase por la permanencia. En el último partido de esta fase, el equipo de hockey no tuvo suerte contra el Krafft Atlético San Sebastián y perdió por 1-2. Se consumaba el descenso en un final de temporada triste en que el capitán Arnau Casals anunció su retirada. El equipo femenino ganó brillantemente el título de Liga de Segunda División a falta de dos jornadas para el final del campeonato.

Equipo	Clasificación	Competición
Senior B	12º clasificado	División de Honor A
	4º clasificado	Campeonato de Catalunya Hierba
	6º clasificado	Campeonato de Catalunya Sala
	7º clasificado	Campeonato de España Sala
Senior Femenino	1er clasificado	Campeonato de Catalunya
	8º clasificado	Campeonato de Catalunya Sala
1ª División FCB	11º clasificado	Liga 1ª División
Juvenil Masculino	6º clasificado	Campeonato de Catalunya
Juvenil Femenino	7º clasificado	Campeonato de Catalunya
	2º clasificado	Campeonato de Catalunya Sala B
Cadete Masculino	5º clasificado	Campeonato de Catalunya
	5º clasificado	Campeonato de Catalunya Sala



HOCKEY HIELO

Subcampeones de Copa con una plantilla nueva

Esta fue una temporada de cambios dentro del primer equipo de hockey hielo. Después del título de Liga conseguido en la temporada 2008/09, se marcharon jugadores experimentados y la plantilla azulgrana estuvo integrada por jugadores muy jóvenes. A eso hay que sumar la incorporación de Ramón Barón en el banquillo. Con estas novedades, el equipo empezaba a trabajar desde la base. La primera competición disputada fue la Continental Cup. El Barça se enfrentó a los mejores equipos europeos. Y la imagen fue inmejorable, gracias a una brillante clasificación para la segunda ronda. De todos modos, en dicha ronda se acabó el sueño europeo, con derrotas contra The Hague, Mircurea Ciuc y Ujpest Budapest. En la Copa Federación, el Barça cayó ante el Aramón Jaca, la plantilla que más se había reforzado. En la Liga, el Barça ganó el primer partido de las semifinales contra el Puigcerdà por 3-5, que le dio la vuelta a la eliminatoria, ganando tres partidos seguidos. En la Copa del Rey los culés estuvieron a punto de ganar el título. Después de eliminar al Majadahonda en cuartos y al Txuri Urdin en semifinales, perdieron en la final contra el Puigcerdà por 6-1.

Equipo	Clasificación	Competición
Senior Masculino	2º clasificado	Copa del Rey
	4º clasificado	Liga Regular
	1er clasificado	Copa Federación
	1er clasificado	Continental Cup (Primera Ronda)
	4º clasificado	Continental Cup (Segunda Ronda)
Sub-20	3er clasificado	Liga Regular
Sub-18	3er clasificado	Liga Regular
	3er clasificado	Copa Príncipe
Sub-13	1er clasificado	Torneo de Detección de la Federación Española
	2º clasificado	Liga Pirenaica (Primera Fase)
	3er clasificado	Campeonato de España
	3er clasificado	Liga Pirenaica (Fase Final)
Sub-21	7º clasificado	Torneo Internacional de Lyon
	1er clasificado	Liga Pirenaica
	1er clasificado	Torneo de Detección de Jaca
	2º clasificado	Torneo Nacional de San Sebastián
Sub-9	3er clasificado	Torneo Nacional de Boadilla
	2º clasificado	Campeonato de España
	3er clasificado	Torneo de Detección de Majadahonda



PATINAJE ARTÍSTICO HIELO

Referentes a nivel mundial

El nivel de la sección de patinaje artístico del FC Barcelona alcanzó cotas muy altas en una temporada que le granjeó el reconocimiento mundial. El Campeonato Internacional celebrado en París fue el primer escenario internacional en que la sección azulgrana consiguió un triunfo abrumador. Los patinadores y patinadoras barcelonistas se llevaron el título con una exhibición que bordeó la perfección. En la Copa de las Naciones de Ballet sobre Hielo de Toulouse los dos equipos barcelonistas, el Barça Artistic Team y el Barça Toons, ganaron en las dos categorías donde competían. En un deporte que evalúa las décimas, el Barça ganó por 20 puntos de diferencia y superó a equipos de potencias como Australia, Suiza y Estados Unidos. Los responsables del Barça recibieron las felicitaciones de todos los estamentos del patinaje mundial, tanto por la ejecución como por el nivel coreográfico exhibido.

El excelente trabajo de Patrick Capmartin, director técnico, entrenador y coreógrafo, y de las entrenadoras Marta Andrade y Laia Papell, se vio reflejado también en el Campeonato de España en la Copa Federación, en la que ganaron todos los premios. En el Campeonato de Catalunya, la sección barcelonista logró 17 podios, 10 de ellos primeras posiciones.



Equipo	Clasificación	Competición
Senior 2ª	1ª clasificada	Campeonato de Catalunya
Junior	1er clasificado	Campeonato de España Ballet Barcelona
	1er clasificado	Trofeo Internacional de Vall d'Aran en Vielha
	1er clasificado	Trophe International de Asnières en París
	1er clasificado	Cup 1 Naciones Internacional del Mundo en Toulouse
Junior femenino	1ª clasificada	Copa Federación
Junior ISU	2º clasificado	Campeonato de España
Junior 1ª	1er clasificado	Campeonato de Catalunya
Junior 2ª	1ª y 2ª clasificada	Campeonato de Catalunya
Junior 3ª	1ª clasificada	Campeonato de Catalunya
Novice	1er clasificado	Campeonato de España Ballet Barcelona
	1er clasificado	Cup 1 Naciones Internacional del Mundo en Tolosa
	2ª clasificada	Campeonato de Catalunya
Infantil Masculino	1er y 2º clasificado	Campeonato de España
	1er y 2º clasificado	Campeonato de Catalunya
Infantil Femenino	1ª y 2ª clasificada	Campeonato de España
	1ª y 2ª clasificada	Campeonato de Catalunya
Debutantes Inf.	1ª y 2ª clasificada	Campeonato de Catalunya
Debutantes Inf. Masc	1er clasificado	Campeonato de Catalunya
Alevín	1ª clasificada	Campeonato de Catalunya
Infantil B	1ª clasificada	Campeonato de Catalunya



BALONCESTO EN SILLA DE RUEDAS

Se mantiene la categoría en un año de cambio

La sección de baloncesto en silla de ruedas dio un giro de 180 grados a su filosofía. La marcha del entrenador, combinada con la desvinculación del Instituto Guttmann, planteó otro escenario para la sección. El Unes Sant Feliu de Llobregat, conjunto de Primera División, se integró a la estructura azulgrana y el equipo pasó a llamarse FC Barcelona Unes Sant Feliu. El objetivo era mantenerse ante unos rivales con mucha entidad. Y se consiguió después de muchos esfuerzos. El equipo entrenado por Osvaldo Misol sólo consiguió una victoria en la primera vuelta de la Liga. Con todo, se llegó a las últimas jornadas con opciones. Los partidos decisivos se jugaron contra el Joventut, Hercesa, Gran Canaria y Aldasa. En el derby contra la Peña, el Barça ganó 74-70. En la pista del equipo de Alcalá de Henares, los barcelonistas consiguieron una gran victoria, por 58-65. En cuanto al partido con el conjunto canario, el Barça ganó por sólo un punto (67-66) y en la última jornada, los culés rubricaron una remontada épica con el triunfo contra el Aldasa-Amfiv de Vigo por 63-65. La Liga Catalana no se pudo conseguir en el que habría sido el 10.º título consecutivo en esta competición. El Joventut ganó por 77-40.



SERVICIOS MÉDICOS

Confianza absoluta en los profesionales de la medicina

Los Servicios Médicos del club prosiguieron con los controles de salud a todos los jugadores profesionales de las diferentes secciones, de los equipos base y de los equipos de las secciones no profesionales, con un examen presencial en todos ellos como principal novedad de esta temporada 2009/10. Aparte de jugadores, técnicos y entrenadores, también se realizaron controles para evaluar la salud del personal laboral del club, incluyendo el fijo discontinuo, y se hicieron los controles pertinentes a los miembros de la Agrupación Barça Veterans. Todos los datos obtenidos fruto de los exámenes médicos fueron introducidos en el GEM, el sistema informático que ya lleva tres años en funcionamiento. Los resultados registrados informáticamente durante este trienio de la actividad asistencial han servido para empezar a hacer estudios epidemiológicos de interés y para mejorar así la prestación asistencial laboral que ofrece el club.

En el área de Cardiología se firmó un convenio de colaboración con el Hospital Clínic de Barcelona. Este convenio establece la mejora de las prestaciones del servicio de asistencia y facilita la docencia vinculada al mundo del deporte, en concreto en la investigación deportiva cardiológica. Otra novedad de esta temporada 2009/10 fue el convenio firmado con Egarsat, que a partir de esta temporada ha pasado a ser la nueva mutua de accidentes de trabajo del club. Durante este año también se profundizó en el conocimiento de los temas más frecuentes, como la redacción de tres nuevas guías de práctica clínica: 'Tendinopatía de tendón rotuliano y de Aquiles', 'Osteopatía dinámica de pubis' y 'Suplementación nutricional'. El aspecto formativo siguió teniendo mucha importancia para el equipo de los Servicios Médicos, que participaron en varios cursos y congresos. Además, se hizo un curso de formación de reanimación cardiopulmonar básica a los sesenta empleados del Museo y el Tour del club.

Después de que en la temporada 2008/09 se hiciera un esfuerzo para homogeneizar el tratamiento de las lesiones musculares, esta temporada 2009/10 se fomentó sobre todo la investigación del músculo y el tendón. En este sentido, la Fundación del FC Barcelona organizó en septiembre del 2009 el primer Workshop Internacional sobre el músculo y el tendón, con una participación activa de los profesionales del Servicio Médico. A raíz de este taller, ya se han puesto en marcha cuatro proyectos y un total de diez están pendientes de evaluación científica para empezar de cara a la temporada 2010/11.

Los datos

Visitas médicas	6.745
Tratamientos fisioterapia	57.755
Sesiones por episodio	18.227
Revisiones médicas	1.401
Intervenciones quirúrgicas	15
Visitas de salud laboral	449







área social





ELECCIONES

Elecciones 2010: Sandro Rosell, el presidente más votado de la historia

Esta temporada 2009/10, el FC Barcelona celebró las elecciones a la presidencia del club. El proceso electoral comenzó el día 29 de enero con el anuncio del calendario electoral. Tras una reunión itinerante de la Junta en la ciudad de Vic, se decidió de forma unánime que el día de las elecciones fuera el 13 de junio. A principios de mayo, la Junta Directiva hizo oficial la convocatoria. El 14 de mayo se celebró en la Sala París el sorteo ante notario, mediante un procedimiento informático para elegir a los socios que compondrían la Junta y la Mesa electoral. Una vez hechas las comprobaciones pertinentes, éstas quedaron constituidas definitivamente. Pocos días después, el club repartió las papeletas de apoyo y comenzó la recogida de firmas por parte de los socios con voluntad de presentarse a las elecciones. 2095 era la cifra de firmas necesaria para pasar

el corte y el día 1 de junio, fecha en que acababa el plazo de presentación de las firmas, sólo cuatro socios las consiguieron: Sandro Rosell (13.618), Agustí Benedito (2896), Marc Ingla (4.744) y Jaume Ferrer (4442). El resto de socios -Ferran Estrada, Jaume Guixà, Alexis Plaza, Francesc Liñán, Jordi Ruiz y Santiago Salvat- no pasaron el corte. El domingo 13 de junio, 57.088 socios fueron a votar, y se estableció un nuevo récord de participación en la historia de la entidad. El escrutinio dio la victoria a Sandro Rosell con 35.021 votos (61,35%). Rosell superó a Agustí Benedito, con 8.044 votos (14,09%), a Marc Ingla, con 7.014 (12,29%) y a Jaume Ferrer, con 6168 (10,80%). Sandro Rosell se convirtió en nuevo presidente del FC Barcelona, con la cifra de votos más alta de la historia del club, superando los 27.138 que Laporta sumó en el año 2003.

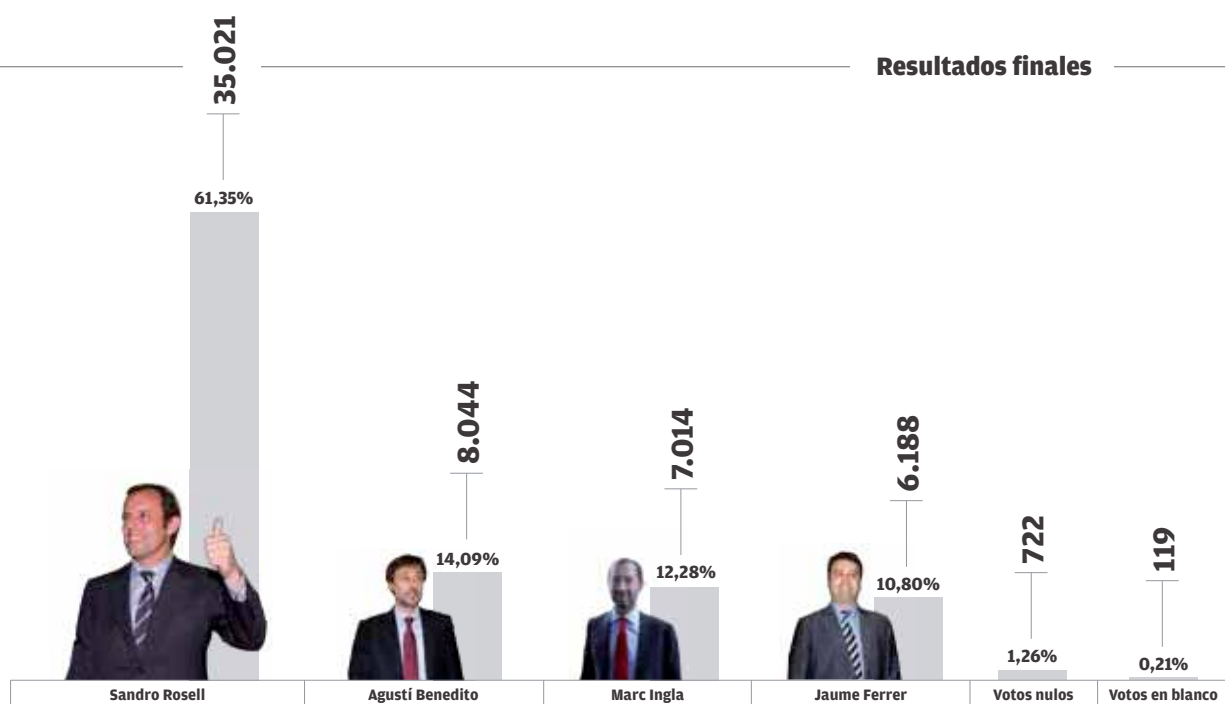
VOTANTES
57.088



SOCIOS CON DERECHO A VOTO
118.665



Resultados finales



LA NUEVA JUNTA DIRECTIVA



1

SANDRO ROSELL I FELIU

Presidente

46 AÑOS. SOCIO N. 12556
Especialista en gestión
empresarial y marketing
deportivo.



2

JOSEP MARIA BARTOMEU I FLORETA

Vicepresidente primero
del Área Deportiva

47 AÑOS. SOCIO N. 19000
Especialista en dirección
empresarial y en gestión
deportiva.




3

JORDI CARDONER I CASAUS

Vicepresidente del Área Social

47 AÑOS. SOCIO N. 6623
Especialista en gestión
empresarial y en el tejido social
y asociativo del FC Barcelona.





6

ANTONI FREIXA I MARTÍN

Directivo. Secretario y portavoz de la Junta Directiva
41 AÑOS. SOCIO N. 70.054
Especialista en derecho mercantil, procesal y deportivo.



7

SUSANA MONJE I GUTIÉRREZ

Directiva. Tesorera
37 AÑOS. SOCIO N. 113.860
Especialista en finanzas.



8

SILVIO ELÍAS I MARIMÓN

Directivo del Área Económica y Estratégica (Comisión Económica)
61 AÑOS. SOCIO N. 4123
Especialista en gestión empresarial.



9

JAVIER BORDAS DE TOGORES

Directivo del Área Deportiva (Representante en la LFP y en la RFEF)
49 AÑOS. SOCIO N. 15627
Especialista en gestión empresarial.



10

PILAR GUINOVART I MASIP

Directiva del Área Social (Atención al Socio)
53 AÑOS. SOCIO N. 19959
Especialista en relaciones públicas y protocolo.



11

EDUARD COLL I POBLET

Directivo del Área Social (Presidente Comisión de Disciplina)
53 AÑOS. SOCIO N. 45541
Especialista en derecho laboral y deportivo.



12

JORDI MOIX I LATAS

Directivo del Área Económica y Estratégica (Patrimonio)
49 AÑOS. SOCIO N. 47982
Especialista en ámbitos patrimoniales.



13

JOAN BLADÉ I MARSAL

Directivo del Área Deportiva (Secciones)
49 AÑOS. SOCIO N. 63538
Especialista en gestión médica y en estomatología.



14

RAMON PONT I AMENÓS

Directivo del Área Social (Fundación FCB)
73 AÑOS. SOCIO N. 79370
Especialista en gestión empresarial, internacionalización y fundaciones.



15

JORDI MONÉS I CARILLA

Directivo del Área Deportiva (Área médica y Rendimiento)
48 AÑOS. SOCIO N. 81.300
Especialista en gestión médica y en oftalmología.



16

JORDI MESTRE I MASDEU

Directivo del Área Deportiva (Fútbol Formativo y representante en la FCF)
47 AÑOS. SOCIO N. 84389
Especialista en la dirección de empresas de servicios.



17

DÍDAC LEE I HSING

Directivo del Área Tecnológica (Nuevas Tecnologías)
36 AÑOS. SOCIO N. 118771
Especialista en nuevas tecnologías, red 2.0 e innovación.



18

JOSEP RAMON VIDAL-ABARCA I ARMENGOL

Directivo del Área Económica y Estratégica (Instalaciones y Seguridad)
47 AÑOS. SOCIO N. 129790
Especialista en infraestructuras y urbanismo.



19

MANEL ARROYO I PÉREZ

Directivo del Área Económica y Estratégica (Media y Patrocinio)
50 AÑOS. SOCIO N. 134249
Especialista en derechos audiovisuales, comunicación y marketing deportivo.



20

RAMON CIERCO I NOGUER

Directivo del Área Deportiva (Secciones no profesionales)
51 AÑOS. SOCIO N. 65541
Especialista en gestión empresarial y finanzas.

4

JAVIER FAUS I SANTASUSANA

Vicepresidente del Área Económica y Estratégica
45 AÑOS. SOCIO N. 14304
Especialista en finanzas, capital riesgo y sector inmobiliario.



5

CARLES VILARRUBÍ I CARRIÓ

Vicepresidente del Área Institucional
56 AÑOS. SOCIO N. 51.169
Especialista en inversiones, nuevas tecnologías, medios de comunicación y representación institucional.



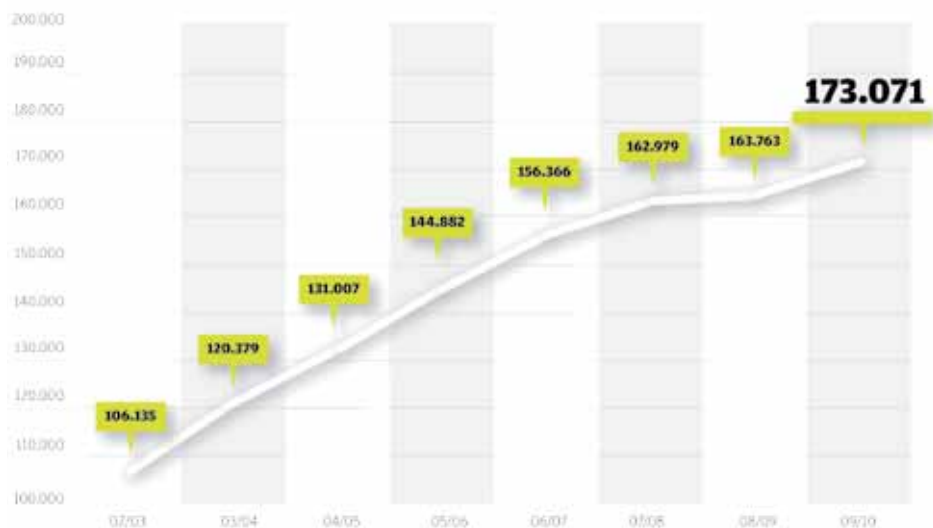
SOCIOS

La masa social del club

Esta temporada 2009/10 ya se sobrepasó la cifra de los 170.000 socios. El FC Barcelona se consolida como el club con el mayor número de asociados. El club tiene un futuro muy sólido en el ámbito social, ya que 40.500 socios tienen menos de 18 años, y representan un 24% de la masa social del club. Todos están integrados bajo el programa 'Creix amb el Barça', que facilita el seguimiento de estos jóvenes socios y pone de manifiesto el evidente rejuvenecimiento de la masa social del club.



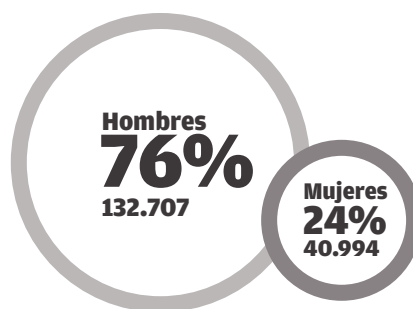
Crecimiento de la masa social del FC Barcelona



Distribución por sexos

Temporada Socios Incremento Incremento %

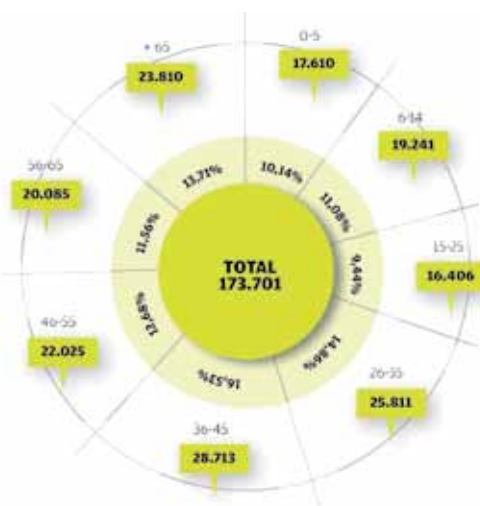
Temporada	Socios	Incremento	Incremento %
2002/03	106.135		
2003/04	120.379	14.244	11,80%
2004/05	131.007	10.628	8,10%
2005/06	144.882	13.875	9,57%
2006/07	156.366	11.484	7,92%
2007/08	162.979	6.355	4,04%
2008/09	163.763	784	0,50%
2009/10	173.071	9.308	5,68%



Distribución geográfica socios

Barcelona capital	64.306	37%
Resto Catalunya	86.355	50%
Fuera de Catalunya	23.040	13%

Distribución por edades



Más que un club

La imagen global del club en el plano internacional se consolidó. Una globalización que tiene su impacto en el programa de socios, que ha abierto las puertas a socios de los cinco continentes. Esta temporada, la entrada de socios que proceden del extranjero ganó peso específico y supuso el 23% de las nuevas altas. Sin embargo la mayoría de nuevos socios del club son de Catalunya.

El sitio web oficial del club se convirtió en un punto de referencia para los barcelonistas de todo el mundo. La mayoría de los nuevos socios residentes en el extranjero solicitaron el alta de socio a través de fcbarcelona.cat.

SOCIOS

Las ventajas del carnet de socio

Esta temporada los socios siguieron disfrutando de las ventajas existentes. Las más valoradas siguen siendo la entrada al Museo, la información directa del club en forma de correos electrónicos (boletines e Infosocios), las alertas al móvil (con la novedad de los sms completos, con el horario, la alineación y el resultado del partido), la preferencia y descuentos exclusivos en la compra de entradas y el acceso a premios y actividades exclusivas para socios.

Premios a la renovación

Durante la temporada 2009/10 se quiso premiar la fidelidad de los socios con dos fantásticos premios por la renovación del carnet de socio. El 1er premio consistía en dos entradas para todos los partidos en casa y fuera de la segunda vuelta de la Liga, y una noche de hotel para dos personas en todos los

desplazamientos. El 2º premio fue un proyector y una pantalla Hitachi, una nevera Smeg llena de bebidas para todo el año y una suscripción gratuita a plataformas digitales.

Sorteos exclusivos

Se siguió sorteando cada mes la posibilidad de disfrutar de un partido de Liga desde el Palco del Camp Nou y del Palau Blaugrana. Esta temporada, más de doscientos socios fueron premiados gracias a la iniciativa 'Llotja Oberta'. Cada mes se sorteaban, de forma automática y sin ningún tipo de inscripción previa, muchos regalos entre todos los socios, en función de la franja de edad (de 0 a 2 años, de 3 y 11 años y de 12 a 15 años). Gracias a los SuperFCBPremios, muchos socios pudieron viajar a partidos de Champions con todos los gastos pagados

o ver partidos de Liga, viajando con el primer equipo. Los socios también pudieron elegir, por tercer año consecutivo, el proyecto solidario de la Fundación al que el club destina el 0,7% de la cuota anual del carnet de socio.

La comunicación electrónica

Esta temporada más de 71.000 socios reciben cada mes el boletín electrónico. Desde septiembre del 2004, fecha de la puesta en marcha de este servicio, el boletín ha ido creciendo y actualizando su formato y contenidos con información de todo tipo sobre la entidad.



Programa 'Creix amb el Barça'

El FC Barcelona incrementó el colectivo más joven de socios y a finales de esta temporada 2009/10 ya había 40.500 socios menores de 18 años. Cabe destacar también que, cada mes, 300 recién nacidos se convierten en nuevos socios del Barça.

Todos los socios menores de 18 años forman parte del programa de actividades y ventajas 'Creix amb el Barça': disfrutan de ventajas exclusivas, de comunicaciones personalizadas que les invitan a participar en diferentes actividades y a visitar las instalaciones. Se les felicitan los cumpleaños y reciben toda la actualidad azulgrana en los diferentes soportes de comunicación junior.

También se amplió la agenda de actividades familiares 'Creix', que comienza con el curso escolar a principios de septiembre y finaliza en las vacaciones estivales. Se reservó una dirección personalizada de correo electrónico con el nombre y apellido de

todos los niños y niñas que cumplieran 7 años, para celebrar el cambio de categoría. Se incorporaron 122 nuevas direcciones de correo electrónico con dominio "socs.fcbarcelona.cat". Además, se añadieron 3 pins a la colección 'Creix': en el año 2010, el Campeones del Mundo (edición especial) y el Campeones de Liga a finales del campeonato.

En cuanto a la FCBEscola se volvió a ampliar la oferta de servicios deportivos para niños y niñas con actividades, cursos y campus: el Campus Navidad, el Campus Semana Santa y clases específicas con entrenamientos especiales en los campos de césped artificial, clases teóricas, y actividades diversas. También se abrió un año más la Escuela Tecnificación para mejorar la calidad técnica individual del jugador de campo, y el Campus de Porteros, para mejorar la técnica de los porteros. También hubo clínicas, escuelas y campus internacionales.



SOCIOS

Canales de comunicación

‘Revista Barça Junior’ Consolidada como una herramienta coleccionable e interactiva a modo de boletín, se dirige cada dos meses a todos los hogares, una por cada socio/a, e informa sobre todas las actividades y ventajas para la familia. Además, incorpora entretenimiento, actualidad e información exclusiva para los niños socios. Se fundamenta en la web junior, www.fcbjunior.cat, que pretende ser el referente de todos los jóvenes barcelonistas. Esta temporada hubo un incremento notable de visitas y se ampliaron las actividades y los juegos. Sólo la actividad ‘Fes de Pep’ registró 5.770 participantes, un 23% más que la temporada anterior.

El boletín electrónico mensual FCBoletín Junior y “la última hora” Infojunior se consolidaron esta temporada: más de 14.700 socios lo reciben ya. Se envía dentro de la segunda semana de cada mes e incluye actualidad, sorteos, imágenes exclusivas y promociones especiales. Infojunior es una herramienta de comunicación inmediata gracias a la cual todos los niños y niñas reciben puntualmente las ventajas más especiales y exclusivas.




Barça Fans y Contenidos Digitales

Barça Fans

Con el objetivo de acercar el club a todos los aficionados de todo el mundo y engrandecer la familia barcelonista, durante la temporada 2009/10 se lanzó una iniciativa que permite a cualquier aficionado sentirse identificado con los colores azul y grana. Los Barça Fans forman una comunidad abierta a todo el mundo que ofrece contenidos digitales y un contacto directo con el club. Basta con que el interesado registre sus datos. Los socios del Barça pueden disfrutar de todos los contenidos automáticamente. La comunidad de aficionados online Barça Fans fue aumentando espectacularmente hasta los 245.000 fans. Este colectivo ofrece una serie de servicios digitales exclusivos, entre los que destaca el Barça Fans Newsletter, envío digital periódico que incluye noticias de actualidad, encuestas, artículos de opinión, vídeos culés, el análisis del entrenador y descargas exclusivas. Además, los Barça Fans disfrutaron de un protector de pantallas exclusivo que descargaron más de 100.000 usuarios, participaron en las votaciones del mejor jugador de cada partido y disfrutaron de incontables concursos y sorteos. Entre los más destacados están las porras de grandes partidos, que acumularon más de 65.000 participantes.

Contenidos digitales abiertos

Esta temporada 09/10 se crearon interesantes aplicaciones digitales que no requieren de registro previo. Se trata de Barça Toolbar. Una barra de herramientas que se instala en los navegadores Explorer, Firefox y Safari y ofrece acceso directo a los sitios web más culés de la red (secciones de nuestra web, Facebook, Twitter, Youtube ...), aparte de ofrecer las últimas novedades del Barça a través de RSS. Fondo de Pantalla: diseños de fondo de pantalla con cada jugador del primer equipo y ediciones especiales de los mejores momentos de la temporada. Calendario Digital: servicio que actualiza el calendario personal de los aficionados con los horarios de todos los partidos.



La Oficina de Atención al Barcelonista (OAB)

La Oficina de Atención al Barcelonista (OAB) es el espacio de atención para todos los socios, socias y peñas que desean dirigirse al club, ya sea para dar a conocer sus opiniones, hacer consultas, aclarar dudas y hacer todo tipo de gestiones. Para atender a los socios que lo deseen, la OAB está abierta de lunes a sábado de 9 de la mañana a 9 de la noche. Más de 98.421 personas pasaron esta temporada por la OAB para realizar trámites tan habituales como altas de socio, renovaciones de carnets y abonos, cambios de nombre o permutas de asiento. El servicio de información telefónico sigue siendo un centro de contacto para todos los socios que llaman al 902 1899 00, como teléfono de atención general del club. Este año se recibieron 667.595 llamadas de todo tipo: de atención general, para pedir información de entradas e información de las finales, para 'Seient Lliure', etc. Una buena forma de estar informado es acudir a la página web www.fcbarcelona.cat. También se puede contactar con la OAB, enviando un correo electrónico a oab@fcbarcelona.cat. Esta temporada se recibieron 125.093 correos electrónicos.



ACTOS

La Asamblea de Compromisarios 2009

La Asamblea de Compromisarios aprobó por amplia mayoría todos los puntos del orden del día. El cierre económico del curso 2008/09 fue aprobado por el 94,6% de los compromisarios asistentes. El presupuesto para la temporada 2009/10, el más alto de la historia de la entidad azulgrana (405 millones de euros), también recibió luz verde gracias a 407 votos a favor, frente a 6 votos en contra y 15 en blanco. Además, los socios compromisarios dieron el visto bueno a la reforma de los Estatutos del club por amplia mayoría (89,2%): destaca la duración del mandato presidencial, que pasa de cuatro a seis años. La Asamblea también ratificó el nombramiento de los nuevos miembros de la Junta Directiva, Magda Oranich, Xavier Sala i Martín y Josep-Ignasi Macià, así como del nuevo Defensor del Socio, Agustí Bassols, y de los nuevos miembros de la Comisión Económica, Jordi Galí y Jordi Ordeix.



El Barça, en la Diada

Un año más, una representación del FC Barcelona hizo la tradicional ofrenda floral al monumento de Rafael Casanova con motivo del día nacional de Catalunya. La comitiva azulgrana, liderada por el presidente Joan Laporta, contó con la presencia de varios directivos y representantes de las diferentes secciones profesionales del club. Tras la ofrenda floral, Joan Laporta y el vicepresidente institucional y de patrimonio, Joan Franquesa, se trasladaron hasta el parque de la Ciutadella para participar en el acto conmemorativo del once de septiembre organizado por el presidente de la Generalitat, José Montilla, y el presidente del Parlament de Catalunya, Ernest Benach.



Reconocimiento a César

Con motivo de la eliminatória de la Copa del Rey que enfrentó al FC Barcelona y la Cultural Leonesa, el club rindió un homenaje al ex jugador César Rodríguez, leonés de nacimiento y figura mítica del equipo barcelonista en los años cuarenta y cincuenta. Se hizo una ofrenda floral en el cementerio de Les Corts -donde está enterrado el ex jugador- a cargo de una delegación de la entidad, encabezada por Joan Laporta y miembros de la Agrupación Barça Veterans. El presidente barcelonista también entregó una litografía y una camiseta de los 50 años de la Agrupación Barça Veterans a la viuda y a la nieta de César Rodríguez en el Palco del Camp Nou.



Jaume Descals, el socio número 1

Jaume Descals Sanmartí es el nuevo socio número 1 del FC Barcelona. En la previa del partido de ida de los octavos de final de la Copa del Rey entre el Barça y el Sevilla, el presidente Joan Laporta le entregó el carnet de socio que le acredita como socio más antiguo de la entidad barcelonista. Descals, que se hizo socio del FC Barcelona en 1926, comentó que este acto fue uno de los días más felices de su vida. Descals, que ha tenido la suerte de ver a los mejores futbolistas de la historia azulgrana, tuvo palabras de elogio para el fútbol de Kubala y de Leo Messi.



Homenaje a los campeones de la Liga del 85

Para conmemorar el 25 aniversario del título de Liga de la temporada 1984/85, el club invitó a los integrantes de aquella plantilla. Se celebró una comida en el espacio Roma del Camp Nou, a la que asistieron también las esposas de los jugadores y la viuda y el hijo del malogrado Javier Urruti. Además, antes del partido de Liga entre el FC Barcelona y Osasuna, los aficionados del Camp Nou rindieron un merecido homenaje a los jugadores de aquel equipo, que salieron al campo con el trofeo ganado en 1985.



Catalunya golea a Argentina en el Camp Nou

Más de 53.000 espectadores desafiaron al frío y la lluvia y participaron entregados a la fiesta de la selección catalana en el tradicional partido que se juega en el Camp Nou durante las fiestas navideñas. El nuevo seleccionador catalán, Johan Cruyff, debutó con una gran victoria: Catalunya derrotó 4-2 a Argentina en un gran partido. Los seis jugadores catalanes del Barça convocados por Cruyff (Valdés, Piqué, Puyol, Xavi, Busquets y Bojan) salieron en el equipo titular y Bojan marcó el mejor gol de la noche, después de una magnífica jugada personal.



Premio a la fidelidad a unos colores

En el transcurso de la temporada, se hizo la entrega de la insignia de oro y brillantes a cinco socios que este año cumplen 75 años formando parte de la historia del club: Miquel Cabré, Amadeu Forés, Juan Forcada y los hermanos Andrés y Manuel Sarrias. Coincidiendo con el día de la Mercè, también se entregaron las insignias de oro a los barcelonistas que cumplían 50 años como socios del club. Además, la Sala París también acogió la entrega de insignias de plata del 2009, en un acto de reconocimiento a la fidelidad de los socios que hace 25 años que forman parte de la entidad.



Las memorias de Agustí Montal

La experiencia personal del ex presidente Agustí Montal durante su mandato de ocho años es lo que se puede encontrar en su libro, 'Memòries d'un president blaugrana en temps difícils' editado por Proa. El libro es un recorrido por la vida de Montal en su etapa presidencial en el Barça (de 1969 a 1977), en su labor profesional y también en su vertiente personal. El presidente Laporta, que acompañó a Montal en el acto de presentación, apuntó que el Barça actual es heredero de aquella Junta de Agustí Montal.



ACTOS

El FC Barcelona se suma al reciclaje

Los socios y aficionados del FC Barcelona pueden contribuir al reciclaje de envases después de la firma del convenio de colaboración firmado con Ecoembes, sociedad sin ánimo de lucro que gestiona la recuperación y el reciclaje de los envases ligeros (envases de plástico, latas y briks) y los envases de cartón y papel. El FC Barcelona se posiciona, con esta iniciativa, como uno de los clubes europeos más sostenibles en materia de gestión de residuos.



Visita a las escuelas

Las plantillas de los primeros equipos de las secciones de baloncesto, balonmano, hockey patines y fútbol sala visitaron varias escuelas durante la temporada 2009/10, en una iniciativa que permite acercar deporte y barcelonismo a los centros educativos. Estas visitas escolares tienen como principal objetivo incentivar a los más jóvenes en la práctica del deporte y transmitirles los valores positivos de la práctica deportiva.



Las multas más solidarias

El cuerpo técnico y los jugadores del primer equipo entregaron el importe de las multas acumuladas durante la temporada 2008/09 a la acción social, concretamente a representantes de la Fundación Sant Joan de Déu y de la Fundació Catalana de ELA (esclerosis lateral amiotrófica). La primera entidad desarrolla un proyecto de investigación sobre el síndrome de Rett, una grave enfermedad neurológica que afecta sobre todo a las niñas. El segundo organismo estudia un trastorno del sistema nervioso que provoca una parálisis muscular progresiva hasta la muerte en un breve periodo de tiempo.



Jornadas Armand Carabén

La primera edición de las Jornadas Armand Carabén sobre la economía del fútbol fue todo un éxito de participación. La escuela de negocios IESE de Barcelona reunió a numerosos amantes del fútbol, economistas y estudiosos del tema. El presidente Joan Laporta fue el encargado de hacer uno de los discursos de apertura, con el que agradeció y elogió la labor realizada por Armand Carabén, director general del club entre 1970 y 1975. El mercado laboral de los jugadores de fútbol, los derechos de retransmisión y las perspectivas y retos económicos de los clubes de élite fueron algunos de los temas que centraron las ponencias. El acto inaugural contó con la presencia de Johan Cruyff.



Fiesta del Patín en el Palau Blaugrana

El Palau Blaugrana fue el escenario de la Fiesta del Patín, que celebró una serie de actos lúdicos y deportivos. La jornada terminó con la disputa de dos partidos amistosos. El primero enfrentó a la selección catalana femenina de hockey patines contra el combinado Reno All Stars, una selección formada por jugadoras españolas, argentinas y colombianas. En el segundo, la selección catalana masculina jugó contra la selección de Argentina, campeona del mundo, pero acabó perdiendo por 5-7.



V Muestra de 'Christmas'

Alba Giralt y Comas, socia número 127517, fue la ganadora de la V Muestra de 'Christmas' Blaugrana. Su dibujo se convirtió en la felicitación oficial que el club envió a los socios y amigos barcelonistas, así como a los jugadores y entrenadores. La ilustradora y dibujante Pilarín Bayés fue la encargada de escoger la felicitación ganadora. Este año el tema del dibujo era 'Los niños del Barça envían un canto de paz a todo el mundo'.



Veteranos solidarios

La Asociación de Antiguos Jugadores de Baloncesto del FC Barcelona llevó a cabo la última acción solidaria del año, con el reparto de juguetes a los niños del Centro Penitenciario de Mujeres de Barcelona, Wad-Ras, en la sección de Oncología del Hospital de la Vall d'Hebron y los alumnos del IES Pablo Picasso, ubicado en la Ciutat Meridiana. El principal objetivo de la Asociación con estas acciones fue transmitir optimismo a las personas que se encuentran en una situación complicada y trasladarles valores deportivos.



Bus Campions 2009

El FC Barcelona ofreció los triunfos del histórico 2009 a sus socios y aficionados, mostrando los títulos conseguidos por 110 poblaciones de Catalunya y Catalunya Norte, coincidiendo con los 110 años de la fundación del club. Los trofeos se expusieron en el Bus Campions 2009, donde todo el mundo que quiso se pudo fotografiar con las copas conseguidas. Esta iniciativa tuvo como finalidad recordar y compartir los 110 años de historia azulgrana con toda la afición del Barça repartida por todo el país, haciendo hincapié en las copas conseguidas durante el 2009. El Bus cerró sus puertas con cerca de 140.000 visitas.



ACTOS

El enésimo premio

En el marco de la XXX Gala Nacional del Deporte, celebrada en el auditorio Los Jameos del Agua de Lanzarote, el Barça fue premiado como el mejor club del año 2009 por parte de la Asociación Española de la Prensa Deportiva. Carlos del Campo, secretario general de la Liga de Fútbol Profesional, fue el encargado de entregar el premio a Albert Perrín, vicepresidente institucional del FC Barcelona, y a Manel Estiarte, director de Relaciones Externas del club. Este galardón es el reconocimiento de los seis títulos que ganó el equipo de Guardiola en el año 2009.



El Barça 'tiene sangre'

El FC Barcelona colaboró con la campaña 'Barcelona tiene sangre', que promueve la importancia de la donación de sangre y la capitalidad de Barcelona como sede del Día Mundial del Donante de Sangre este 2010. Coincidiendo con los partidos de baloncesto contra el Granada y de fútbol contra el Valencia, un autocar estacionado en la explanada del Camp Nou recogió las donaciones de sangre de los aficionados culés que se acercaban a las instalaciones del club. Los jugadores del primer equipo, además, fueron los protagonistas de un spot de televisión para promover esta campaña.



Guardiola, catalán del año

El entrenador del primer equipo del FC Barcelona, Josep Guardiola, fue nombrado Catalán del Año 2009 en la gala anual que reconoce al catalán que ha hecho más méritos durante el año según los lectores de 'El Periódico de Catalunya' y la audiencia del programa 'Els Matins', de TV3. El técnico barcelonista, concentrado con su equipo para preparar el partido de vuelta de los octavos de final de la Champions contra el Stuttgart, agradeció el premio por videoconferencia.



Xavi y el Barça, premiados por el deporte catalán

En la edición de este año de la Festa de l'Esport Català, Xavi Hernández fue premiado como mejor deportista masculino. El jugador recibió el galardón de manos del vicepresidente de la Generalitat, Josep Lluís Carod-Rovira. Por otra parte, el FC Barcelona fue nombrado el equipo que más éxitos ha aportado al deporte catalán. El presidente Laporta recogió el premio que se entregó al club por los títulos conseguidos por los hombres de Guardiola durante el 2009.



Messi, nuevo embajador de Unicef

Lionel Messi fue nombrado nuevo Embajador Mundial de Buena Voluntad de Unicef en un acto celebrado en la Sala París del Camp Nou, que contó con la presencia del propio jugador, el presidente Joan Laporta, y Philip O'Brien, director global de Alianzas Corporativas de Unicef. Messi trabajará junto a Unicef para abordar desafíos en favor de los niños vulnerables, en una serie de actividades encaminadas a apoyar los derechos de los niños. Es la primera vez que un jugador del Barça adquiere la distinción de embajador mundial que otorga este organismo.



Homenaje a Xavi O'Callaghan

El ex jugador de balonmano y actual responsable de la sección Xavi O'Callaghan recibió un merecido homenaje en el Palau Blaugrana. O'Callaghan jugó 19 años en la sección de balonmano azulgrana y consiguió un total de 54 títulos, entre los que destacan 7 Copas de Europa y 8 Ligas Asobal. Su camiseta con el número '4' fue retirada y colgada en el punto más alto del Palau, en un acto muy emotivo celebrado después del partido de La Liga de Campeones contra el Veszprém. Su familia y sus ex compañeros estuvieron presentes.



Lorenzo da la indumentaria azulgrana

Coincidiendo con el partido de Liga entre el Barça y el Athletic Club de Bilbao, el piloto de Moto GP Jorge Lorenzo entregó al Museo del FC Barcelona, en homenaje al Barça de las Seis Copas, el mono, el casco, los guantes y las botas de color azulgrana que creó y lució en el circuito de Montmeló la temporada pasada. El presidente Joan Laporta obsequió a Lorenzo con una camiseta azulgrana, con su nombre impreso.



Reuniones del Senado

Esta temporada 2009/10 se celebraron dos reuniones del Senado del FC Barcelona, un órgano estatutario, colegiado, honorífico y de carácter consultivo, integrado por el primer millar de socios y socias del club. Las reuniones contaron con la presencia de los miembros de la Junta Directiva y del presidente Laporta. Tal y como establecen los Estatutos del club, el Senado tiene la función de asesorar y aconsejar a la Junta Directiva. Este año se nombraron 132 nuevos senadores, a los que el club agradeció su fidelidad con la entrega de un diploma acreditativo firmado por el presidente y de un carnet de senador.



ACTOS

Recepción al cuerpo consular

Una delegación de la Junta Directiva azulgrana recibió en el Camp Nou a sesenta cónsules acreditados en la ciudad de Barcelona que representan diferentes países de cuatro continentes, entre ellos Pakistán, Corea, Finlandia, Ghana, Bolivia y Canadá. La representación del club estaba formada por el presidente Joan Laporta y los directivos Jaume Ferrer, Albert Perrín, Josep Anton Colomer, María Elena Fort, Jordi Torrent y Xavier Bagués.



Sorteados los nuevos socios compromisarios

La Sala París acogió el sorteo ante notario para elegir a los nuevos 3.306 socios compromisarios del FC Barcelona, que se renuevan cada dos años, de acuerdo con los Estatutos del club. Mediante un programa informático, se extrajeron 5.000 números, de los cuales los primeros 3.306 que cumplían las condiciones (ser mayor de edad, tener una antigüedad de socio al menos de un año y no tener suspendida la condición de socio) fueron designados compromisarios a partir del 1 de julio del 2010.



La placa del campo de la calle Indústria, restaurada

El FC Barcelona colocó una réplica de la placa conmemorativa del antiguo campo de la calle Indústria en la fachada de la finca que actualmente ocupa su lugar, situada en la calle Urgell número 252, de Barcelona. El vicepresidente Jaume Ferrer y Agustí Montal, ex presidente del club, fueron los encargados de visitar la nueva placa, que estaba deteriorada, y que fue colocada inicialmente por el presidente Montal en el marco de los actos de celebración del 75 aniversario del club.



Nuevo premio para Xavi Hernández

Xavi Hernández fue reconocido como el mejor deportista español del 2009 en la ceremonia de entrega de los Premios Nacionales del Deporte. Sus padres recogieron el premio en su nombre en el Palacio Real de Madrid. El centrocampista azulgrana fue reconocido con el Premio Felipe de Borbón, galardón que premia al deportista que más ha destacado en su actuación deportiva en el plano estatal e internacional.



DIFUNTOS

Hasta siempre

El FC Barcelona quiere hacer llegar su pésame a los familiares y amigos de todos los socios difuntos. El club también lamenta el fallecimiento de destacadas personalidades del mundo del barcelonismo: Martín Martínez, directivo de la Comisión Social; Josep M. Profitós, delegado del Consejo Consultivo de Peñas por la zona

del Baix Llobregat; Bobby Robson, ex entrenador del primer equipo de fútbol; los ex jugadores del primer equipo de fútbol Robert Enke, Josep Calvet y Jaume Rigual; Miquel Colomer, ex entrenador de los filiales barcelonistas; Paco Bernat, ex gerente de la sección de baloncesto y Francesc Garriga, ex jugador de baloncesto.



Bobby Robson




Josep Calvet



Francesc Garriga



Miquel Colomer




Robert Enke



Paco Bernat



Jaume Rigual



Josep M. Profitós



Martín Martínez

AGRUPACIÓ BARÇA VETERANS

Abiertos al barcelonismo

Durante la temporada 2009/10 la Agrupación Barça Veterans culminó la celebración del 50 aniversario de su fundación y puso en marcha nuevas actividades, con la voluntad de abrir la entidad al barcelonismo, dar a conocer la historia de los que hicieron grande el club y promover los valores de los colores azul y grana. Y manteniendo siempre el pilar fundamental de la Agrupación, que es el mismo que motivó su creación en 1959: garantizar una calidad de vida digna a los ex jugadores que lo necesitan.

Kubala estará para siempre en el Camp Nou

La ABV y el club rindieron un homenaje a uno de los jugadores más emblemáticos del Barça mediante una escultura que su ubicó en el Camp Nou. La obra, de la artista Montserrat García Rius, fue posible, en gran parte, gracias a la aportación económica de

más de 500 personas y entidades. El 24 de septiembre se inauguró la escultura de bronce de 5.000 kilos en una fiesta que reunió a muchos ex jugadores en la explanada del estadio.

Un premio para el jugador más deportivo

La Agrupación creó el Premio Barça Veterans para distinguir al jugador del FC Barcelona con más 'fair play' de la temporada 2009/10. Un jurado formado por personalidades del mundo futbolístico eligió a tres finalistas (Bojan, Messi y Puyol) para que, a través de una página web, los barcelonistas de todo el mundo pudieran votar y escoger al jugador merecedor del premio.

Con la sociedad

En el ámbito social, la Agrupación siguió contribuyendo a la defensa del deporte y la vida sana a tra-

vés del proyecto 'Enganxa't a l'esport', con diferentes charlas sobre prevención en el consumo de drogas que se celebraron en Camprodon, Centelles, Santa Coloma de Farners y Arenys de Munt. También se rindió homenaje a Josep Lluís Vilaseca, ex directivo del FC Barcelona y ex secretario general del Deporte de la Generalitat de Catalunya. Además, la Agrupación Barça Veterans organizó un 'clínic' cultural deportivo con ex jugadores del FC Barcelona, dirigido a un centenar de niños de Mataró.

50 aniversario: colofón musical en el Auditori

De todos los actos que se celebraron para conmemorar el 50 aniversario de la Agrupación, sin duda el más emotivo fue el concierto que se celebró en el Auditori de Barcelona el 5 de octubre. El Cor Jove de l'Orfeó Català, n'Gaia n'Gaia, Dyango, Núria Feliu, Manolo Escobar y Joan Manel Serrat se encargaron



de poner música a una fiesta que sirvió para recordar, con una buena dosis de emoción, la historia de la Agrupación y de sus miembros. Con motivo de este 50 aniversario se hizo una serie limitada de camisetas conmemorativas. El acto de clausura tuvo lugar en el Palau de la Generalitat. El vicepresidente del Govern, Josep Lluís Carod-Rovira, el presidente del FC Barcelona, Joan Laporta, la Secretaria General del Deporte, Anna Pruna, y el presidente de la Agrupación Barça Veterans, Ramon Alfonseda, dieron por cerrado el aniversario ante un centenar de ex jugadores del Barça.

Sudando la camiseta azulgrana

El equipo de la Agrupación participó en varios torneos durante toda la temporada. Se jugó una nueva edición de la Liga Indoor, una competición estatal entre los equipos de ex jugadores de los 9 clubes

que alguna vez han ganado la Liga de Primera División. En julio, el Palau Blaugrana fue la sede de una experiencia única: un torneo 'indoor' entre tres grandes del fútbol europeo: Barça Veterans, Real Madrid y AC Milan. Además, los diferentes equipos de la Agrupación jugaron varios partidos amistosos, estuvieron presentes en los centenarios del Sant Andreu y la Real Sociedad y en la fiesta de los 50 años del ascenso a primera del RCD Mallorca, y también participaron en partidos de carácter solidario a beneficio de la Fundación El Brot y de la asociación Aspanoa de Zaragoza.



PEÑAS

Totana fue el centro del mundo peñístico barcelonista

Los días 4, 5 y 6 de septiembre del 2009, Totana se tiñó de azulgrana con motivo de la XXXII 'Trobada' Mundial de Peñas. La localidad murciana acogió y dio la bienvenida a una gran cantidad de peñas con exhibiciones de todo tipo. La actividad no paró en ningún momento. El pistoletazo de salida oficial corrió a cargo la leyenda del Barça de baloncesto Juan Antonio San Epifanio 'Epi', que leyó el pregon de la XXXII 'Trobada' Mundial. Exposiciones, conciertos, festivales folclóricos, desfiles, el tradicional pasacalles de las peñas participantes, y el descubrimiento del monumento conmemorativo, amenizaron un fin de semana en el que quedó claro que el barcelonismo no tiene fronteras.

Un fin de semana con el triplete

Aparte de las muchas actividades que la Peña Barcelonista de Totana organizó, una réplica del autobús de los tricampeones se paseó por varias localidades murcianas para promocionar el más importante y multitudinario de los actos peñísticos. Además, durante ese fin de semana hizo ruta por los puntos más estratégicos de la población. Las tres copas del triplete logrado la temporada 2008/09 y el resto de copas logradas por las secciones acompañaron a las peñas todo el fin de semana. Todos los trofeos fueron expuestos durante el 'Trobada' y estuvieron presentes en el Congreso de Peñas.



El Congreso de Peñas

Como es habitual, uno de los actos principales de la 'Trobada' Mundial fue el Congreso de Peñas. Presidieron el acto el presidente Laporta y los directivos del Área Social. También estuvieron presentes jugadores del primer equipo de fútbol. En esta ocasión Pedro y el recién fichado Maxwell dirigieron unas palabras a los asistentes, agradeciendo su apoyo y animándoles a seguir con el buen trabajo. El presidente Laporta expuso un resumen de la temporada anterior e hizo especial énfasis en los éxitos deportivos del club. El crecimiento social, tanto de los socios como de las peñas, y la realización de las distintas celebraciones y actividades peñísticas fueron también puntos tratados. Se dio especial relevancia a la gran labor que realizan las peñas dentro de sus respectivos territorios, tanto en materia de celebraciones, como en actos solidarios de todo tipo.

La fiesta no para

Una vez concluido el Congreso, la fiesta barcelonista no paró hasta entrada la noche, con la cena de gala, donde más de 900 peñistas disfrutaron de una fiesta barcelonista llena de actuaciones musicales. Se pudo escuchar también el himno oficial de la 'Trobada'.

La 'Trobada' termina con fútbol

Durante todo el domingo, y como novedad, se disputó el Torneo de Fútbol-7 de la 'Trobada' Mundial, donde participaron equipos y escuelas de fútbol locales, aparte de varias peñas que disponen de equipos de fútbol base. Julio Alberto fue el maestro de ceremonias en la entrega de trofeos.



PEÑAS

Cientos de actividades peñísticas

Las peñas oficiales del FC Barcelona organizaron durante la temporada 2009/10 más de 300 actos peñísticos. Aniversarios, encuentros, coloquios, exposiciones, reuniones, inauguraciones de escudos y ferias de entidades, entre otras cosas, fueron los actos y actividades de mayor relevancia. Cabe destacar que los trofeos conseguidos durante la temporada 2008/09, así como también las dos Supercopas y el Mundial de Clubs, estuvieron presentes en muchas de estas celebraciones.

Cinco peñas celebran su 50 aniversario

La Peña Barcelonista Joan Gamper de Amposta, la Peña Blaugrana del Vallès de Sabadell, la Peña Barcelonista de Avilés, la Peña Barcelonista Santa Coloma de Gramenet y la Peña Barcelonista Martorell celebraron durante la temporada sus Bodas de Oro. Cincuenta años de sentimiento barcelonista y de trabajo por amor a unos colores.

La Peña Barcelonista Joan Gamper celebró su cincuenta aniversario con una serie de actos, durante los meses de septiembre y octubre, que culminaron el 11 de octubre con los actos centrales. Acudieron el presidente, Joan Laporta, el vicepresidente, Joan Franquesa, varios directivos de la Comisión Social y ex jugadores del FC Barcelona.

La Peña Blaugrana del Vallès lo celebró de forma más íntima, con una comida el 7 de marzo del 2009 a la que asistieron el presidente, Joan Laporta, el vicepresidente, Alfons Godall, y los directivos, Xavier Sala i Martín, Josep-Ignasi Macià y Xavier Bagués, y el director de la FCB Escola, Julio Alberto Moreno. Coincidiendo con el desplazamiento a Gijón, con motivo del partido Sporting-

Barça, la Peña Barcelonista de Avilés celebró su 50 aniversario, y organizó la XIV 'Trobada' de Peñas de Asturias. El presidente Joan Laporta y el directivo Patrick Auset presidieron la celebración.

Por último, en junio se vivieron los dos últimos aniversarios de la temporada. La Peña Barcelonista Santa Coloma de Gramenet y la Peña Barcelonista Martorell celebraron sendas Bodas de Oro, con dos emotivas fiestas.

El final de temporada fue el pistoletazo de salida de las 'Trobades'

Esta temporada se organizaron veinte 'Trobades', aparte de la XXXII 'Trobada' Mundial de Peñas de Totana. El final de la temporada marcó el inicio de los encuentros de zona, ya que desde mediados de mayo hasta finales de junio fue el periodo más agitado, con un total de once. Estos encuentros se organizaron en: Valencia y Marina Alta, Galicia, Lleida Sur y Franja de Ponent, el Maresme, Islas Baleares, Osona y Ripollès, el Vallès, Tarragona Norte, Castilla y León, Baix Llobregat, Baix Ebre, Montsià y Baix Maestrat.

Cuarenta escudos más se encuentran en las puertas del estadio

Cuarenta peñas colocaron su escudo en el estadio, aprovechando los partidos jugados en el Camp Nou. Los directivos del Área Social-Peñas y los directivos de la Comisión Social fueron los anfitriones en uno de los eventos peñísticos más entrañables, pues la peña hace suya una pequeña parte del Camp Nou.



Reuniones con las peñas

Durante el mes de enero se organizaron reuniones con los presidentes de las peñas de toda Catalunya en la Ciudad Deportiva Joan Gamper. El encuentro comenzó con una visita por todo el recinto. El vicepresidente, Alfons Godall, y los directivos del Área Social-Peñas y la Comisión Social fueron los encargados de recibir a los presidentes de las peñas en la Ciudad Deportiva. El objetivo de estos encuentros fue informar sobre los proyectos del club.

Luto por Martín Martínez y Josep M. Profitós

Martín Martínez, directivo de la Comisión Social, nos dejó en mayo. Las muestras de condolencia y apoyo a la familia llegaron por parte de peñas de todo el mundo, con las que mantenía una estrecha relación gracias a sus visitas periódicas con motivo de cualquier celebración. Martín fue despedido por sus familiares y por un gran número de peñistas en el tanatorio de Santa Coloma de Gramenet. También asistió el presidente Joan Laporta, acompañado de miembros de la Junta Directiva y de varios directivos de la Comisión Social. En agosto del 2009, las peñas lamentaron profundamente el fallecimiento del delegado del Consejo Consultivo de Peñas de la zona del Baix Llobregat, Josep M. Profitós, a causa de una grave enfermedad. El 8 de noviembre del 2009, el Consejo Consultivo de Peñas y la Peña Barcelonista de Sant Feliu de Llobregat le rindieron homenaje en un emotivo acto en el auditorio Palau Falguera de Sant Feliu. Por parte del club, asistieron el vicepresidente, Alfons Godall, y los directivos del Área Social, Xavier Bagués y Josep-Ignasi Macià. Vicenç Notari,

presidente de la Peña Barcelonista de Martorell, fue elegido delegado en la zona de Baix Llobregat después de ganar las elecciones celebradas el 29 de octubre. Sustituyó en el cargo al malogrado Josep M. Profitós.

Nueva normativa de peñas

En marzo del 2009, la Junta Directiva aprobó la modificación de la normativa de peñas para adaptarla a los nuevos Estatutos y a la situación actual del mundo peñístico. Esta modificación establece un número mínimo de asociados a la peña según la población de la localidad, evita que el propietario de un bar o restaurante pueda formar parte de la junta directiva de la peña, en el caso que ésta tenga la sede social, y también establece una distancia mínima entre peñas. Además, marca unos límites en cuanto al uso de la imagen y los símbolos distintivos del club. Por otra parte, también quedó definida la reestructuración de la zona de Andalucía.

Las peñas llenan el Miniestadi

Esta temporada, el club invitó a las peñas a acudir al Miniestadi para ver los partidos trascendentales que disputó el Barça Atlètic. Los peñistas pudieron disfrutar de entradas gratuitas para los partidos contra el Logroño, el Espanyol B, el Poli Ejido, el Jaén y el Sant Andreu, y dieron todo su apoyo para ayudar a los jugadores de Luis Enrique a conseguir el anhelado ascenso a Segunda División.



PEÑAS

Éxito en el cuarto Torneo de Peñas

El Trofeo Joan Gamper se convirtió un año más en la gran fiesta del fútbol base de las peñas del club con la celebración en las instalaciones del Miniestadi del 4º Torneo Internacional de Fútbol-7 de Peñas del FC Barcelona. El torneo quiso promocionar el fútbol base de las peñas barcelonistas, uno de los elementos que distinguen la labor social de las peñas y su compromiso con la comunidad a la que pertenecen.

El campeonato, organizado conjuntamente entre el FC Barcelona y el Consejo Consultivo de Peñas, fue un éxito de participación: se inscribieron 16 equipos. El primer día, se jugaron los partidos de la liguilla y el segundo día, las eliminatorias de cuartos de final, semifinales y la gran final. La Peña Barcelonista de Alzira y la Peña de Villafranca de Córdoba vencieron en las finales en las categorías de alevín y benjamín, respectivamente. Los de Alzira se impusieron a la Peña La Libertad de Gran Canaria (1-0), mientras que los andaluces superaron los

benjamines de la Peña Barcelonista Humilladero de Málaga (5-0). Los vicepresidentes del FC Barcelona, Rafael Yuste y Alfons Godall, y los directivos, Jacint Borràs, Xavier Bagués, Patrick Auset y Josep Ignasi Macià fueron los encargados de entregar los premios a los participantes. Julio Alberto Moreno -director del Torneo- y el coordinador del fútbol base, Albert Benaiges, fueron los otros representantes del club.

El Torneo de Peñas empieza a ser otro punto de encuentro para las peñas del FC Barcelona. Este tipo de eventos sirven para promover la participación de jóvenes barcelonistas que residen tanto en Barcelona y Catalunya como en el resto del España y el mundo. Fue una nueva oportunidad para mostrar y poner de manifiesto los valores que representa el FC Barcelona a través de sus peñas y de sus jóvenes deportistas. Valores como la solidaridad, el civismo, la integración o la universalidad son siempre protagonistas en el torneo.



Las nuevas peñas

Nombre	Población	Provincia / País
Penya Blaugrana de Castellolí	Castellolí	Barcelona
Peña Barcelonista Sarlle 1540 Alt	Cerler	Huesca
Peña Barcelonista de Roldán	Roldán	Murcia
Peña Barçasitas Gol 5000	Madrid	Madrid
Peña Barcelonista "La Jarilla"	Gargáligas	Badajoz
Peña Barcelonista Bargas	Bargas	Toledo
Peña Barcelonista Pansiverde	Albendín	Córdoba
Peña Barcelonista de Castejón-Pub Trapos	Castejón	Navarra
Peña Barcelonista Erreniega	Zizur Mayor	Navarra
Peña Barcelonista de Motilla	Motilla del Palancar	Cuenca
Peña Barcelonista de Mondoñedo	Mondoñedo	Lugo
Peña Blaugrana Flumen-Monegros	Lalueza	Huesca
Peña Barcelonista Osca	Huesca	Huesca
Penya Barcelonista Almoines	Almoines	Valencia
Penya Blaugrana les Tres Xemeneies Poble Sec	Barcelona	Barcelona
Peña Barcelonista Picos de Espuña	Pliegos	Murcia
Peña Zorrera El Triplete	Esparragosa de la Serena	Badajoz
Peña Barcelonista de Macisvenda	Macisvenda-Abanilla	Murcia
Penya Barcelonista dels Lligallos	Lligallo del Gànguill	Tarragona
Penya Mazagan FCB	El Jadida	Marruecos
Penya Blaugrana Xavi	Vallparc	Barcelona
Peña Móstoles Blaugrana	Móstoles	Madrid
Peña Blaugrana de Redován	Redován	Alicante
Peña Barcelonista Valladolid	Valladolid	Castilla-León
Penya Azulgrana Frankfurt Rhein/Main	Obertshausen	Alemania
Peña Barcelonista "Manolo Oliveros" Mas de las Matas	Mas de las Matas	Teruel
Peña Barcelonista Albense	Alba de Tormes	Castilla-León
Peña Barcelonista El Candil	Cangas del Narcea	Asturias
Peña Barcelonista El Trébol Villanubla	Villanubla	Castilla-León
Peña Barcelonista El Carpio	El Carpio	Castilla-León
Peña Barcelonista La Almunia	Almunia Doña Godina	Aragón
Penya Blaugrana de Hockey	Barcelona	Barcelona
Penya Barcelonista d'Aitona i comarca	Aitona	Lleida
Peña Barcelonista de Torrebesses	Torrebesses	Lleida
Peña Barcelonista Masquebarça	Masquefa	Anoia
Peña Barcelonista de Sabiñánigo 2 de Mayo	Sabiñánigo	Huesca
Peña Barcelonista de Comillas	Comillas	Cantabria
Peña Barcelonista Alta Austria	Alta Austria	Austria
Peña Blaugrana de Faió	Faió	Zaragoza
Peña Barcelonista La Fuente	Fuente el Fresno	Ciudad Real
Penya Blaugrana Can Peguera	Barcelona	Barcelona
Peña Barcelonista de Huertas de Ánimas	Huertas de Ánimas	Cáceres
Peña Barcelonista Lucho	Granja de Torrehermosa	Badajoz
Penya Blaugrana "La Matraca" -Sort	Sort	Lleida
Penya Blaugrana El Pinós	Pinós	Alicantet
Peña Barcelonista Culés de Logroño	Logroño	La Rioja
Penya Blaugrana d'Uppsala	Uppsala	Suecia
Peña Barcelonista Matinera	Barcelona	Barcelona
Peña Barcelonista del Priorat de Poboleda	Poboleda	Tarragona
Peña Barcelonista Bizkabarça	Erandio	Vizcaya
Peña Barcelonista Almogàvers Garrotxins	Olot	Girona
Peña Recreativo Cultural Monturque FC Barcelona	Monturque	Córdoba
Peña Barcelonista Dos Torres	Dos Torres	Córdoba
Peña Barcelonista Sants-Hostafrancs 2009	Barcelona	Barcelona
Peña Barcelonista El Triplete de Baza	Baza	Granada
Peña Barcelonista Coyanza	Valencia de Don Juan	León
Peña Barcelonista Championdetó 2009	La Carlota	Córdoba
Peña Barcelonista Fuenmayor	Fuenmayor	La Rioja
Peña Barcelonista Corazón Blaugrana	Quintanar de la Sierra	Burgos
Penya Barçamics Artes	Artes	Bages
Peña Barcelonista Fontalba d'Ulldemolins	Ulldemolins	Tarragona
Peña Barcelonista de Calonge-Sant Antoni	Calonge	Girona
Peña Barcelonista de Fanzara Triplet 2009	Fanzara	Castellón
Kölscher FC Barcelona Fan Club	Koeln	Alemania
Peña Barcelonista d'Albocàsser	Albocàsser	Castellón
Peña Azulgrana 2-6 de Hornachuelos	Hornachuelos	Córdoba
Peña Barcelonista de l'Estany	l'Estany	Barcelona
Peña Barcelonista Sis Copes de Barcelona	Barcelona	Barcelona
Peña Barcelonista Cella	Cella	Teruel
Penya Blaugrana El Casal de Bellvei	Bellvei del Penedès	Tarragona
Penya Blaugrana Muntanyes de Prades	Prades	Tarragona
Penya Blaugrana Gerard Piqué de Sant Guim de Freixenet	Sant Guim de Freixenet	Lleida
Peña Barcelonista Bojan Krkic de Menàrguens	Menàrguens	Lleida
Peña Barcelonista San Asensio	San Asensio	La Rioja
Peña Azulgrana San Isidro	San Isidro de Albaterra	Alicante
Penya Blaugrana Gerard Pique Carreras i Candi	Barcelona	Barcelona
Peña Barcelonista de Sarón	Sarón	Cantabria
Peña Barcelonista de Altorrícón	El Torricó	Huesca
Penya Blaugrana de Loscos	Loscos	Teruel
Peña Barcelonista Pontanense "El Triplete"	Puente Genil	Córdoba

Número total de peñas: 1.343

Distribución geográfica:

Ámbito 1, Catalunya, País Valencià, Islas Baleares y Catalunya Norte:



Ámbito 2, resto de España:



Ámbito 3, resto del mundo:





área comercial





PATROCINIO

Gracias a la entrada de importantes patrocinadores como Turkish Airlines y Betfair, y a las renovaciones de Asistencia Sanitaria y Telefónica, la facturación de los acuerdos del área de patrocinio (sin tener en cuenta el efecto de los importes variables por los títulos conseguidos) creció un 7%. Comercialmente, el club siguió con su estrategia de asociarse con empresas que apostaban decididamente por la marca del FC Barcelona y su identidad catalana.

Nuevas incorporaciones

Turkish Airlines, patrocinador oficial

La compañía de aviones turca, creada en 1933 y en constante expansión, será hasta la temporada 2011/12 patrocinadora oficial del FC Barcelona. Con este acuerdo Turkish Airlines se convirtió también en la aerolínea oficial del club, disfrutando así de derechos publicitarios, de asociación, marketing y hospitalidad.

Betfair, casa de apuestas oficial

La empresa inglesa firmó un acuerdo por dos temporadas con el club y se convirtió así en la casa de apuestas oficial. Con este acuerdo, Betfair adquirió una serie de derechos como proveedor oficial del club que le permitieron, por ejemplo, llevar a cabo acciones promocionales con los socios y fans del club. Betfair estará vinculada al club hasta la temporada 2010/11.

Dsquared2, colaborador oficial trajes

El FC Barcelona y la conocida marca italiana Dsquared2 llegaron a un acuerdo para vestir a los jugadores del primer equipo de fútbol durante las temporadas 2009/10 y 2010/11. Los diseñadores confeccionaron dos atuendos diferentes, uno clásico y otro más informal. La marca de moda internacional creada por los hermanos Dean y Dan Caten, nacidos en Canadá, está asociada desde hace años al fútbol, con el diseño del uniforme oficial de la Juventus.

Renovaciones

Assistència Sanitària, proveedor médico oficial

Assistència Sanitària, proveedor médico oficial del club desde 2004, renovó su vinculación hasta la temporada 2013. Los términos del acuerdo permiten a Assistència Sanitària disfrutar de derechos de publicidad, asociación, marketing y hospitalidad como proveedor oficial. A su vez, el FC Barcelona se beneficia de una serie de servicios médicos para todos los deportistas del club.

Regal renueva para la temporada 2010/11 como patrocinador principal de la sección de baloncesto

Regal hizo efectiva su opción a una tercera temporada como patrocinador principal de la sección de baloncesto. Así pues, la empresa aseguradora, marca de canal directo del Grupo Liberty Seguros, seguirá vinculada a la sección una temporada más.



Telefónica, patrocinador oficial

Telefónica y el FC Barcelona renovaron el acuerdo que tenían desde la temporada 2008/09 por una temporada más, hasta la temporada 2009/10.

Llet Nostra, patrocinador oficial de la sección de balonmano

Llet Nostra, patrocinador oficial de la sección de balonmano del FC Barcelona, renovó su acuerdo para la temporada 2009/10 con opción a continuar una más. La vinculación entre ambas entidades comenzó en el año 2005, con la incorporación de la empresa lechera al programa de patrocinio del club. Gracias a esta renovación, el primer equipo de balonmano seguirá luciendo en la parte posterior de la camiseta y en el pantalón de juego el logotipo de Llet Nostra. Aparte de este activo, la empresa sigue disfrutando de derechos de asociación, de publicidad, de marketing y de hospitalidad. Entre estos, destaca el patrocinio del Torneo Llet Nostra, una competición de balonmano infantil que se organiza en Navidad en las instalaciones del FC Barcelona.

Acciones de los patrocinadores**NIKE**

Durante esta temporada, por cada título conseguido con el esfuerzo de cada una de nuestras secciones profesionales, se diseñó una camiseta conmemorativa, en cuyo dorso se imprimieron los nombres de los jugadores y el 'staff'.

En las postrimerías de la temporada, Nike lanzó un nuevo spot azulgrana con el lema ESCRIBE EL FUTURO, que resalta el orgullo y la satisfacción que supone ser futbolista azulgrana, y el trabajo y sacrificio que conlleva algo así. Nuestros jugadores son los protagonistas del spot, que comienza con los chicos del fútbol base y acaba con los del primer equipo.

AUDI, curso de conducción y patrocinio del partido FC Barcelona – Real Madrid

Audi, patrocinador oficial desde la temporada 2006/2007, ofreció un curso de conducción y entrega de coches para los jugadores del primer equipo. Aparte de esta acción, que ya ha hecho en otras ocasiones, patrocinaron un año más el partido de Liga FC Barcelona-Real Madrid, incorporaron el día de partido un conjunto de activos publicitarios de gran visibilidad, como un arco de salida de jugadores y una gran lona en el terreno de juego, entre otras cosas.

DAMM, 'El trabajo bien hecho'

Una temporada más, Damm ha llevado a cabo varias acciones como patrocinador oficial del club. Aparte de patrocinar partidos como el Gamper o el Regal FCB-Lakers, ha grabado un año más un spot con los jugadores del FC Barcelona. Bajo el lema de 'el trabajo bien hecho', se ha querido hacer eco de los valores que comparte con el club y que les unen desde hace 9 años.

LA CAIXA, 'Buscamos titulares'

Como ya se ha hecho en los últimos 3 años, La Caixa activó una vez más su campaña 'Buscamos titulares de la Visa Barça'. Los ganadores jugaron un partido en el Camp Nou el día 29 de mayo.

TURKISH AIRLINES, la aerolínea del Barça

Como parte del acuerdo, Turkish Airlines grabó su primer spot con los jugadores del FC Barcelona. El spot, que llevaba por lema 'We are Turkish Airlines, We are globally yours', fue grabado en Estambul y en la Ciudad Deportiva Joan Gamper y participaron en él más de 280 profesionales. El spot ha tenido una repercusión muy positiva en todo el mundo. Además, Turkish Airlines patrocinó los partidos de Liga FC Barcelona-Sevilla y FC Barcelona-Valladolid, y puso en marcha una promoción para socios de club, gracias a la cual 5 ganadores pudieron viajar, junto a un acompañante, a cualquiera de los destinos que ofrece la compañía.

BETFAIR

La casa de apuestas oficial del club ha activado su acuerdo de patrocinio a través de distintas promociones con socios y fans del club. Los premios eran visitas a entrenamientos, viajes con el equipo, entradas para diferentes partidos...



Visa Barça

Vols ser titular al Camp Nou?

Has acompanyat al FC Barcelona en tots els seus triomfs. Has jugat com nos fem en el que ho ha guanyat tot. I ara és el teu torn, perquè arriba una nova oportunitat en la qual podràs ser protagonista: el Gran Partit de la Visa Barça de "la Caixa", una jornada inoblidable i plena de veterans al Camp Nou.

T'imaginem en el gran moment de la Visa Barça que jugarà al teu camp preferit? Enguany, no! I per poder participar l'època, venim al web www.busquemtitulars.com, on podràs començar l'entrenament del camp i veure el Camp Nou.

Parlem?

"la Caixa"

EL 29 DE MAIG ESTÀS CONVOCAT AL CAMP NOU

FCB

Patrocinador oficial del FC Barcelona

Si encara no tens la Visa Barça, demana-la a la teua oficina de "la Caixa", en línia a través del web o trucant al 902 239 406.

PATROCINIO

REGAL, 'Dime que eres de Regal'

En su segunda temporada como patrocinador, Regal ha seguido promoviendo numerosas acciones encaminadas a estrechar lazos con la sección de baloncesto. Entre las iniciativas activadas conjuntamente con el club, destaca la convocatoria de un casting para seleccionar a un aficionado como participante en el nuevo spot de la compañía de seguros. Esta campaña tuvo un gran eco, tanto a nivel mediático como en las redes sociales. El ganador, Joan Centelles, que es socio del club, tuvo la oportunidad de participar de forma activa en el rodaje y aparecer en el spot junto a Juan Carlos Navarro, Roger Grimau, Ricky Rubio, Víctor Sada, Jordi Trias y Fran Vázquez. Otras acciones han sido el patrocinio de un entrenamiento a puertas abiertas del Regal Barça, el lanzamiento de regalos al público asistente en los partidos de baloncesto del Palau y la inclusión de regalos de merchandising para los aficionados que se desplazaron a la Final a Cuatro de París y a la Copa del Rey de Bilbao.

ASSISTÈNCIA SANITÀRIA, 'COMPARTIMOS LOS MISMOS VALORES'

Una de las novedades en el acuerdo con Assistència Sanitària esta temporada ha sido la campaña publicitaria 'Compartimos los mismos valores', estructurada a partir de una fotografía con varios jugadores del primer equipo. La campaña se ha podido ver en el metro de Barcelona y en toda la red de autobuses de TMB.

ACCIÓN CONJUNTA: '¡HAZ EL TRIPLETE!'

Grupo Borges, Estrella Damm, Llet Nostra, Font D'Or y Sorli Discau, todos patrocinadores del club, se han unido para activar una promoción conjunta llamada '¡Haz el triplete!'. Es la primera vez que los patrocinadores del club que pertenecen al sector de la alimentación emprenden una iniciativa comercial, que, además, ha contado con el aliciente de ofrecer un premio seguro a todos los participantes. Durante un mes, los clientes de los supermercados Sorli Discau que compraron tres productos, uno de cada

una de las marcas implicadas, obtenían un premio. El regalo estrella de la campaña han sido cinco invitaciones para una familia para ver en directo en el Camp Nou el último partido de Liga, el decisivo FC Barcelona-Real Valladolid. Entre otros premios, también había descuentos en la Megastore del Camp Nou, en la Pista de Hielo y varios partidos de fútbol, baloncesto, balonmano, hockey patines y fútbol sala.



PATROCINIO INTERNACIONAL

Patronicio internacional

El área internacional es una pieza estratégica fundamental en el engranaje del club y una fuente de ingresos en expansión, con mucho potencial para los intereses, presentes y futuros. Actualmente, el Barça es más internacional que nunca, despierta un gran interés y una gran admiración en los cinco continentes a causa de los valores que proyecta el club, y por eso tantas empresas e instituciones de todo el mundo quieren vincularse a la entidad. Los Estados Unidos se consolidan como una región prioritaria, ya que se trata del mercado donde el sector del patrocinio está más desarrollado y donde más oportunidades pueden surgir en el futuro inmediato. También Asia, Latinoamérica, los Emiratos Árabes y Oriente Próximo se consolidan como mercados estratégicos para el club.

Herbalife, patrocinador nutricional

Esta temporada se cerró un acuerdo muy importante con la empresa Herbalife, dentro del sector de los complementos nutricionales, con presencia en más de 100 países y con una duración de 3 años. El acuerdo también tiene una cara solidaria en sintonía con el compromiso social del club: Herbalife aportará cada año el 5% del valor del acuerdo a la Fundación del FC Barcelona.

Banca Mora, socio internacional en Andorra
BIBM y el FC Barcelona firmaron un acuerdo por el que el grupo bancario se convierte en 'partner' internacional del FC Barcelona en Andorra. Entre los derechos de colaboración, el banco puede emitir una tarjeta de crédito BIBM VISA Barça, adaptada a las necesidades de los socios barcelonistas de Andorra.

Kellogg's, acciones promocionales en Centroamérica

El Departamento de Internacional firmó varios acuerdos promocionales en diferentes países. Destaca el acuerdo con Kellogg's en Centroamérica para una promoción de 6 meses en los que la marca Zucaritas (Frosties) podía usar la imagen del FC Barcelona para promocionar sus productos en la región.

'Media'

La estrategia de 'media' se fundamentó en tres ejes de actuación:

Barça TV Internacional, Con acuerdos vigentes con televisiones de todo el mundo que aseguran una cobertura de 120 países.

Internet: La estrategia web del club pasa por acercar el FC Barcelona a los seguidores de todo el mundo.

New Media: Nuevos acuerdos y renovaciones de contratos de distribución de contenidos móviles en diferentes países.

FC Barcelona On Tour 2009

El 'stage' de pretemporada y la gira son dos fuentes importantes de ingresos para el club y, al mismo tiempo, unas formidables herramientas para proyectar la imagen del club internacionalmente. La estancia del mes de julio tuvo lugar en Londres, donde se disputaron dos partidos integrados dentro de la Wembley Cup. La gira de agosto tuvo lugar de nuevo en Estados Unidos, donde se jugaron tres partidos en Seattle, Los Angeles y San Francisco. Además, se celebraron varios actos institucionales y comerciales para promover la imagen del club y varios actos solidarios que proyectan el 'más que un club' en el mundo, a través del compromiso social del club. Finalmente, aprovechando la estancia en Abu Dhabi, donde el equipo logró el sexto título del año, se jugó un partido amistoso en Kuwait contra un equipo local para promocionar el club en Oriente Próximo.



DERECHOS DE IMAGEN

Derechos de imagen

La notoriedad del FC Barcelona como marca reconocida en todo el mundo ha aumentado debido al buen momento deportivo y a una temporada trufada de éxitos históricos. La gestión y venta de derechos de imagen ha permitido un alto retorno de notoriedad a aquellas marcas que se han asociado con la marca Barça, ya sea a través de su logo, el Camp Nou o la imagen de los jugadores del FC Barcelona.

Messi: Konami y Herbalife


Ambas marcas han llegado a un acuerdo con el jugador Leo Messi para que éste se convierta en uno de sus referentes y en su principal icono para promover su imagen de marca por todo el mundo. Además, Konami también ha adquirido los derechos para usar la camiseta del FC Barcelona en sus campañas publicitarias y la imagen de los jugadores y del Camp Nou en su videojuego Pro Evolution Soccer 2010.

Xavi: EA Sports

La empresa EA Sports ha tomado a Xavi Hernández como imagen del videojuego FIFA 10. Además, también se firmó un acuerdo para que Xavi pudiera aparecer vestido con la equipación del Barça en las campañas publicitarias del videojuego.



"I use Herbalife® products on and off the field for energy and focus. That way I can play my best game."¹

HERBALIFE-SPONSORED ATHLETE 

LIONEL MESSI
SOCCER, SPAIN

BIO:
22-year-old soccer phenom Lionel Messi plays for FC Barcelona and is one of the premier soccer stars in the world. He was signed by Barcelona at age 17 and made his official club debut in November 2003, at 16 years old. In just 244 career games, he's tallied an amazing 137 goals and 52 assists. He plays for the Argentina national team as well as FC Barcelona.

ACHIEVEMENTS:
2008 La Liga, Supercopa de España - Player of the Year, Argentina
2008 La Liga, Supercopa de España - Champions League
2007 Player of the Year - Argentina
2008 Player of the Year - Argentina
2009 Awarded the FIFA Club World Cup Golden Ball

FAVORITE PRODUCTS:
Formula 1 shakes and protein bars.

¹ Some Herbalife® products are only available in some countries. Consult your local Herbalife store.

POWERED BY HERBALIFE

This advertisement has been evaluated by the FTC and other governmental agencies. This product is not intended to diagnose, treat, cure or prevent any disease.

HERBALIFE
Nutrition for a better life.

© 2009 Herbalife International, Inc. All rights reserved.

PLAYSTATION 3

EA SPORTS

FIFA 10

3

www.pegi.info

FIFA
OFFICIAL LICENSED PRODUCT

CLUB EMPRESA

Meetings & Events

Durante la temporada 2009/10, el Departamento de Meetings & Events organizó 172 eventos de empresa en las instalaciones del club. Junto a uno de los conciertos de U2, el partido Catalunya-Argentina y la final de la Copa del Rey, dichos eventos reportaron al club 4,2 millones de euros.

La evolución del sector en tiempos de dificultad económica, con un número de pernoctaciones en Barcelona que ha bajado en un 4%, se hizo notar en un presupuesto menor para la celebración de eventos, por lo que fue necesario incrementar el número de eventos realizados para seguir creciendo hasta un 50% en comparación con la temporada pasada. En la línea de innovar e incrementar la oferta, se creó un nuevo producto para las noches de verano, la Platea del Camp Nou, y se consolidó el espacio para grupos grandes, el Hall de Tribuna. Ambos se suman a los 17 espacios y salas existentes, aparte de las instalaciones deportivas.

Desde un punto de vista comercial, se prosiguió con la activación intensiva de la promoción para estar presentes en el sector profesional de turismo y eventos a nivel local, nacional e internacional. Se participó en la EIBTM, la feria más potente del sector eventos. Además, como miembro asociado del Barcelona Convention Bureau, se hizo una promoción dirigida a los organizadores de los congresos con sede en Barcelona. También se mantuvo una presencia permanente en revistas y portales especializados y se acogieron numerosos 'fam trips' de profesionales -organizados por Turismo de Barcelona y Turismo de Catalunya- a los que se mostraron 'in situ' las grandes posibilidades de organizar un evento en un estadio mítico, con un equipo de profesionales que diseñan e implementan un evento a la medida de cada cliente.

Por otra parte, se trabajó de forma permanente en la línea del marketing específico y la digitalización, la vanguardia de las herramientas de comunicación que exige actualmente el mercado.

Hospitality Camp Nou y Palau

Con una cartera de clientes, integrada al 100% por empresas, el Departamento de Hospitality del Camp Nou y el Palau Blaugrana se encontró con un escenario incierto a comienzos de la temporada 2009/2010. Consciente de los importantes recortes presupuestarios a los que se veían sometidos los clientes, el departamento inició con anticipación una gestión proactiva e introdujo fórmulas comerciales para el nuevo entorno, para cumplir los objetivos fijados en el presupuesto de club.

Paralelamente, hicimos un esfuerzo de marketing y comunicación para dar a conocer y aportar notoriedad al producto, que supuso también el máximo aprovechamiento de la plataforma de medios propios del club, donde destacó Barça TV con un spot de 'hospitality'.

Todas estas iniciativas se convirtieron en una alta ocupación en producto de temporada, pero se quiso sacar rendimiento del remanente disponible con la venta partido a partido, directamente a través de los canales del club o gracias a acuerdos y alianzas con operadores especializados. El resultado final ha sido una facturación de 10,9 millones de euros, cumpliendo así los objetivos presupuestarios.



MARKETING

El Departamento de Marketing desarrolló durante la temporada los planes de lanzamiento, la imagen y las campañas de comunicación de varios proyectos.

Entradas Camp Nou: '¡Nos dejamos la piel!'

Para fomentar la asistencia al Camp Nou y conseguir el apoyo del público para el equipo, se creó la campaña 'Nos dejamos la piel', que transmitía el compromiso de un equipo campeón con su afición. Los jugadores del 1er equipo participaron en la campaña con gráficas, spots y cuñas.

Además, se grabó un spot con diez aficionados elegidos de entre todos los que enviaron un vídeo mostrando cómo se "dejaban la piel" en los partidos. Los mejores se publicaron en el canal www.youtube.com/enshideixemlapell

Remontada: ¡Nos dejaremos la piel!

Bajo el lema 'Nos dejaremos la piel para remontar' se llevó a cabo una serie de acciones para conseguir remontar la eliminatoria contra el Inter y llegar a la final de la Champions. El objetivo era generar ilusión para conseguirlo y que los asistentes

llegaran vestidos de azulgrana a las 20 h al Camp Nou, que tenía que ser un auténtico fortín.

Se hicieron varios spots -uno de ellos con los jugadores pidiendo el apoyo de la afición-, cuñas de radio, anuncios en prensa, banners y acciones en las redes sociales del club como Facebook, Twitter y YouTube. Además, el mismo día de partido se desplegó un inmenso mosaico de 90.000 cartulinas con los colores del Barça y una bandera que cubría todo el campo.

La campaña fue un éxito, con un lleno histórico de 96.000 espectadores, de los cuales un 70% llegaron media hora antes del partido, algo insólito en el Camp Nou. Además, la participación en todas las redes sociales y en línea fue masiva, con el doble de visitas a www.fcbarcelona.cat, 25.000 mensajes de apoyo y 700.000 vídeos vistos en www.youtube.com/fcbarcelona, que se convirtió en uno de los canales más vistos.

Campañas campeones: '¡Enhorabuena! ¡Gracias a todos!'

Para celebrar los títulos conseguidos se hicieron varias campañas para felicitar a la afición, a los

socios y a los patrocinadores, y para hacerles sentir partícipes de estos títulos gracias a su apoyo incondicional.

Las imágenes se centraban en los jugadores celebrando los momentos más trascendentales y emotivos de la temporada, con el mensaje '¡Campeones! ¡Gracias a todos!'. La campaña apareció tanto en los medios del club como en los diarios deportivos.

Socios: 'Sé más que un seguidor... Hazte socio!'

Con motivo de esta campaña, se elaboraron diferentes mensajes para poder llegar a diferentes públicos objetivos (niños, jóvenes, adultos, ancianos y extranjeros). 'Si sientes todo lo que sientes por el Barça, y haces todo lo que haces por el Barça... ¿Cómo es posible que todavía no seas socio?'

Camp Nou Experience

Este año se ha hecho una remodelación del Museo y del Tour Camp Nou, que se ha dividido en dos fases. En enero se realizó la primera campaña para anunciar la nueva Zona Multimedia bajo el eslogan 'Sentirás el Barça como nunca'. El objetivo era

Advertisement for the match between FC Barcelona and Vila-Real. The top part features a close-up of a player with a tattoo that reads 'Nos hi deixem la Piel'. Below the image, the text reads: 'DISSABTE 2 DE GENER, 20 h CAMP NOU FC BARCELONA vs. VILA-REAL'. A red banner contains the website 'www.fcbarcelona.cat', 'Servicaixa, FNAC, Carrefour. 902 1899 00', and 'SOCIS 20% DESCOMPTE'. A blue circular badge says 'ENTRADES DES DE 41€'. The FC Barcelona crest is on the right. At the bottom, there are logos for Nike, Audi, La Caixa, Estrella, 3, and Etihad Airways, along with the slogan 'FCBARCELONA més que un club'.

Advertisement celebrating FC Barcelona's victory in the FIFA World Cup. The top part shows players celebrating with a trophy. Below the image, the text reads: 'TENIM UN NOM, EL SAP TOT HOM! BARÇA! BARÇA! BARÇA! GRÀCIES A TOTS! 2009 CAMPIONS DEL MON'. The bottom part features the Nike logo and the slogan 'FCBARCELONA més que un club'.

Advertisement for becoming a FC Barcelona fan. The top part features a close-up of a young boy's face. Below the image, the text reads: 'LA IL·LUSIÓ DE LES 6 COPEES CONTINUA REFLECTIDA A LA SEVA MIRADA. I ENCARA NO L'HAS FET SOCI? FES-LO SOCI.' A small image of a fan kit is shown at the bottom right. The bottom left corner has a form with 'Nom:' and 'Núm. Soc:'.

transmitir a los aficionados que podían disfrutar de una experiencia única en el mundo para recordar los mejores momentos de su equipo. Los barcelonistas pudieron formar parte de la instalación 'Somos la gente azulgrana'. Además, para recopilar 20.000 nombres de socios y aficionados azulgranas que formarían parte de la historia del club, se creó la acción de marketing viral '¡Tenemos 20.000 nombres y los sabe el mundo!'. Se hizo un micrositio web especial, una campaña online de banners y mailings electrónicos (e-mailings) para que los socios y aficionados pudieran participar. En 3 días se recopilaron los 20.000 nombres. En junio se desarrolló la campaña de lanzamiento del Camp Nou Experience 'Conocer, vivir y emocionarse forma parte de la experiencia', basada en imágenes emblemáticas de la historia del club.

Elecciones 'Ven a votar, ven a disfrutar'

Bajo el lema 'El 13 de junio ven a votar, ven a disfrutar' se desarrollaron tres gráficas con los mensajes 'Mientras votes, ellos disfrutarán del Camp Nou', 'Mientras votes, ella descubrirá la Zona Multimedia' y 'Vota y disfruta del estadio con los tuyos'. El objetivo era animar a los socios a que votasen y pasasen un día festivo y repleto de actividades organizadas para la ocasión. La participación de los socios fue un éxito y una auténtica fiesta barcelonista, con una asistencia a las actividades de 150.000 personas.



Barça Toons

Los Barça Toons siguieron viviendo sus divertidas aventuras para animar los partidos más emocionantes de la temporada y los actos más importantes del club (gira asiática, Gamper y Navidad).

También participaron en las finales y los partidos más importantes.

Villancico digital

Acción de marketing viral para que los socios y aficionados del Barça pudieran felicitar la Navidad de la forma más original y azulgrana. Se hizo un villancico virtual personalizable con los jugadores de fútbol y baloncesto, que salían felicitando la Navidad.



MARKETING

Animando a los barcelonistas

Durante esta temporada se llevaron a cabo distintas acciones para hacer partícipes a los socios y aficionados del Barça:

Fiesta del Gamper Estrella Damm: El 44º trofeo Joan Gamper fue de nuevo una fiesta azulgrana para toda la familia, con actividades para los más pequeños y el concierto Estrella Damm. Antes de empezar el partido, se celebró una emocionante presentación de jugadores, con un audiovisual que se emitió sobre el césped.

Animaciones estadio: Durante toda la temporada, un 'speaker' animó al público de la grada desde el césped del Camp Nou en los momentos previos al partido y se celebraron actividades tanto en el exterior como en el interior del Camp Nou para animar a la afición. En el partido FCB-Inter se hizo un espectacular mosaico que cubrió todo el estadio para la remontada.

El 20º título de Liga: La Liga 2009/10 se ganó en la última jornada y al acabar el partido se hizo una celebración, iluminando todo el campo de azul y grana mientras los jugadores se dirigían al público y daban la vuelta de honor.

Temporada de lujo en el Palau blaugrana

Bajo el lema 'Palau de luxe' se quiso plasmar el esfuerzo por construir un equipo competitivo con opciones de ganar todos los títulos de la temporada. La campaña, orientada básicamente a incrementar el 'ticketing' y la asistencia de los abonados, se ha mantenido durante los momentos clave de la temporada y ha sido premonitrice de la brillante temporada vivida. Pensada inicialmente para la sección de baloncesto, se adaptó a las otras secciones profesionales sin perder el significado. Momentos inolvidables como la celebración de la Euroliga y la Copa del Rey de baloncesto en el Palau, la fiesta del hockey patines para conmemorar los títulos de la OK Liga y la Copa de Europa, el emotivo homenaje a Xavi O'Callaghan o el último partido como jugador profesional de David Barrufet, serán recordados por todos los aficionados azulgranas.

Para mejorar la "experiencia Palau" de los abonados y simpatizantes se promovió la actuación de varios grupos musicales estrella del momento, artistas de diferentes disciplinas, como bailarines irlandeses, percusionistas con elementos reciclados, acróbatas y saltimbanquis e incluso un campeón



AQUESTA TEMPORADA
BÀSQUET DE LUXE
VINE AL PALAU I VIURÀS EN DIRECTE EL MILLOR BÀSQUET D'EUROPA.

VENDA D'ENTRADES PER A TOTA LA TEMPORADA

ENTRADES
www.fcbarcelona.cat
ServiCaixa i taquilles del club
(accessos 9 i 14)

FCBARCELONA
més que un club

del mundo de trial 'indoor', Albert Cabestany. La mejora también se reflejó en las actuaciones de las animadoras y los juegos en los tiempos muertos. Se fomentó también la participación del público, especialmente el más joven. Además, se celebraron varios entrenamientos a puertas abiertas, los asistentes a los partidos fueron obsequiados con coleccionables de chapas, los jugadores de todas las secciones profesionales firmaron autógrafos y visitaron diferentes escuelas, se llevaron a cabo varias acciones sociales a favor de los más desfavorecidos (visitas de hospitales y centros de infancia) e incluso se hizo un casting para ser animadora del FCB.

Crecimiento de la grada joven

Esta ha sido la cuarta temporada de una iniciativa que ha contado con más de 7.100 escolares, lo que supone un crecimiento del 122%. Los jóvenes han podido hacerse una foto con su equipo favorito (baloncesto, balonmano, hockey patines o fútbol), disfrutar de una experiencia única asistiendo al partido y, además, han obtenido una camiseta exclusiva.

Acuerdo histórico con la NBA

El FC Barcelona y la NBA presentaron el acuerdo estratégico entre ambas entidades. Al acto asistieron personalidades del deporte como Kareem Abdul-Jabbar y Roberto Dueñas. El acuerdo comprenderá diferentes actividades solidarias dentro del programa 'Basketball without borders', actividades sociales con niños y el partido de baloncesto que se jugará el 7 de octubre en el Palau Sant Jordi, y enfrentará al vigente campeón de Europa, el Regal FCB, con el vigente campeón de la NBA, Los Angeles Lakers.



MERCHANDISING

El negocio de merchandising continuó con su evolución positiva. Se produjeron importantes incrementos, tanto en nuevas licencias como en el negocio internacional, mercado donde esta temporada se firmaron 42 contratos.

La colección Nike Barça de esta temporada también gustó mucho y tanto la primera equipación azulgrana como la segunda de color mango, e incluso la tercera equipación amarilla, han batido récords de venta en todo el mundo. Cabe destacar la gran aceptación de la camiseta Victory, conmemorativa de la consecución del título de Campeones del Mundo y el texto que llevaba planchado: 'Todo ganado todo para ganar'. La camiseta alegórica al título de Liga conseguido esta temporada lleva el lema 'Escribe el futuro', que ha tenido también una gran acogida.

A la red oficial de venta FCBotiga, formada por seis establecimientos en Barcelona (Camp Nou, Sagrada Familia, Ronda Universidad, Estación de Sants, Jaume I y Maremàgnun), T2 del Aeropuerto del Prat, Lloret de Mar, Área de Servicio de La Jonquera y Las Palmas de Gran Canaria, se han sumado tres nuevos puntos de venta, dos de ellos ubicados en la nueva T1 del Aeropuerto del Prat y el otro en Platja d'Aro.

Esta temporada se hizo una importante remodelación en la Megastore del Camp Nou, que ha mejorado

la distribución de los productos, la iluminación, los gráficos, el mobiliario y el suelo y se han añadido ocho cajas registradoras y cuatro máquinas para personalizar las camisetas. Estos cambios la convierten en referente mundial. Además, se ha implementado un punto de customización de botas de fútbol, que es un servicio vanguardista en la ciudad. 3.000.000 de personas pasaron por la Megastore durante la temporada, con un incremento de ventas del 33% respecto al anterior. Otra novedad es la puesta en marcha de nuevos puntos de venta móviles dentro de las instalaciones del Camp Nou, con el objetivo de ofrecer mejor servicio en momentos de gran afluencia de gente.

Los artículos Barça, aparte de las tiendas físicas, pueden ser adquiridos a través de las tiendas online, y se hacen envíos por todo el mundo.

Como se hizo el año pasado, se volvieron a poner a la venta las nuevas equipaciones antes de finalizar la temporada actual. Una de las grandes novedades de estas camisetas es que están fabricadas con material reciclado a partir de botellas de plástico, para no causar ningún impacto en el medio ambiente. Se calcula que han hecho falta 8 botellas de plástico para cada camiseta.





AFOROS

Abonos y taquilla

Los ingresos totales del área de aforos comprenden los ingresos de los abonos para las diferentes instalaciones deportivas del club (Camp Nou, Palau Blaugrana y Miniestadi) y los ingresos del taquillaje de las diferentes divisiones deportivas (fútbol, baloncesto, hockey patines, balonmano y fútbol sala). La temporada 2009/10, los ingresos por la venta de entradas se incrementaron en 3,8 millones de euros, lo que supone un aumento del 7% respecto a la temporada 2008/09. Las fuentes principales de esta mejora fueron:

El taquillaje del Camp Nou: se superaron los 29,1 millones de euros, cifra que representó un aumento de más de 4,3 millones de euros respecto a la temporada anterior. Este aumento se debe al importante crecimiento en los partidos de Liga, un 20% más de ingresos que la temporada anterior.

La temporada 2009/10 se superó el millón de euros de media de ingresos por partido de Liga (con una media de 20.150 entradas por partido, respecto a las 17.350 de la temporada 2008/09). También fue destacable el éxito del Trofeo Joan Gamper, donde se superaron los 3,15 millones de euros de ingresos, con un crecimiento de un 53% más que la temporada anterior. La obtención de estos resultados debe atribuirse al buen funcionamiento de la opción 'Seient Lliure', que llegó a la cifra de 14.560 entradas más disponibles de media por partido, y a las mejoras en los canales de compra. Así pues, la web de ticketing del club introdujo la opción de 'Impresión desde casa' y los avisos de 'Nueva disponibilidad de entradas'. Además, se potenció la venta de entradas a través de las Oficinas de Turismo y las tiendas FCB Merchandising. Otro motivo del buen funcionamiento del 'Seient Lliure'

fueron las ventajas para los socios en la compra de entradas (con un descuento permanente mínimo del 20%), las promociones populares –muchas de ellas disponibles desde la web del club–, y las diferentes campañas de comunicación y promoción de los partidos en nuevos medios.

El taquillaje del baloncesto: se superaron los 940.000 euros, lo que supone un incremento en los ingresos del 16% respecto a la temporada 2008/09. Este incremento se explica, sobre todo, porque esta temporada, en la fase regular de la Liga ACB, hubo un aumento del 38%, lo que supuso unos ingresos de 500.000 euros. En cuanto a la fase regular de la Euroliga, la media de entradas por partido fue de 1.070, un 42% más que la temporada anterior.



'SEIENT LLIURE' Y ASISTENCIA EN EL CAMP NOU

El uso del servicio del 'Seient Lliure' durante la temporada 2009/10 fue muy favorable para todos, tanto para los propios socios y aficionados culés, como para el club. Por un lado, el 'Seient Lliure' permitió al socio que no podía asistir a un partido ceder su asiento. El asiento se ponía a la venta para ese partido, para que otro seguidor azulgrana pudiera ir al estadio para animar al equipo. Esta temporada, siguiendo con la nueva política implementada la temporada anterior, aparte de la fórmula tradicional, por la que el socio abonado obtiene un beneficio económico cuando libera su asiento, a todos aquellos socios que liberaron 72 horas antes del partido se les hizo un ingreso directo en su cuenta del 50% del precio de la entrada (aunque la

entrada se vendiera o no). El club, por otra parte, contó con más localidades disponibles, lo que favoreció el incremento de los ingresos procedentes de la venta de entradas.

Con el aprovechamiento del asiento liberado, se potenció la asistencia a los partidos en el estadio. La temporada 2009/10 asistieron 2.920.000 espectadores (en 29 partidos disputados), con una media por partido de 75.570 (incluyendo todas las competiciones) y un crecimiento del 14% respecto a la temporada anterior. La liberación de asientos a través de este servicio contribuyó a que el estadio tuviera 11.450 espectadores más de media por partido. En la Liga, el 'Seient Lliure' vendido aportó una media de 12.815 espectadores por partido.

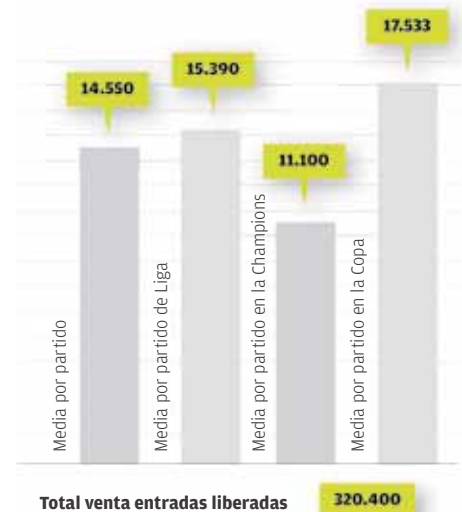
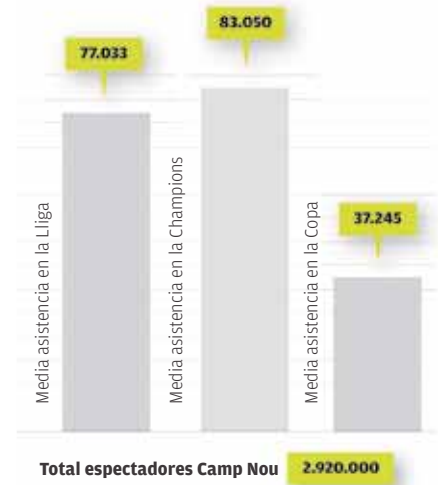
Ventas, ingresos y liberaciones

Los ingresos de las localidades liberadas esta temporada 2009/10 fueron de un 6% más que la temporada anterior, en concreto 880.000 euros. En total se vendieron 320.400 entradas liberadas (un 60% del total de las entradas vendidas en el estadio), lo que supuso un ingreso de 15 millones de euros. La media de localidades liberadas

por partido fue de 14.550. Cabe destacar que la probabilidad de venta de un asiento liberado está directamente relacionada con la antelación en el tiempo de liberación respecto al día del partido, es decir, si se libera con tiempo, la venta del asiento está mucho más asegurada.

PALAU BLAUGRANA

La temporada 2009/10 aumentó ligeramente el uso del servicio del 'Seient Lliure'. La media de asientos liberados por partido fue de 515, un 6% más que la media por partido de la temporada anterior. La asistencia a los partidos de baloncesto, con una media de 4.300 espectadores por partido, aumentó en un 8%. Por otro lado, la asistencia media a los partidos de las otras secciones (balonmano, hockey patines y fútbol sala) creció en unos 1.320 espectadores más por encuentro, lo que supone un incremento del 4% respecto a la temporada 2008/09.



MUSEO

El Museo del siglo XXI

Hace 25 años que se inauguró el Museo del FC Barcelona, y la mejor forma de celebrarlo fue la remodelación total realizada en dos fases. En la segunda planta se inauguró un nuevo espacio multimedia adaptado al siglo XXI, con más emoción y tecnología de vanguardia. Son 1.500 m² repartidos en seis espacios interactivos donde las emociones, las vivencias y los resultados deportivos del Barça de estos últimos tiempos son los principales protagonistas. Este nuevo espacio dispone de una espectacular pantalla con proyección audiovisual de 35 metros de longitud, una mesa interactiva de más de 10 m² de superficie que reproduce cerca de 200 momentos históricos del club, 16 auriculares que reproducen todos los sonidos del ambiente azulgrana, el himno del FC Barcelona traducido a 33 idiomas o los 50 mejores goles proyectados en pantallas LCD.

En la segunda fase, la intervención se produjo en el primer piso y dio lugar a un nuevo museo más actual, moderno y espectacular, donde se puede disfrutar de los trofeos conseguidos por el primer

equipo de fútbol y por las secciones profesionales a lo largo de la historia. Se trata de una colección de objetos que reafirman tan larga trayectoria y que permiten conocer personalidades y acciones sociales que han ayudado a que este club sea lo que nos define con el lema 'més que un club'. Se remodeló también el itinerario del Tour, con un circuito mucho más atractivo, con sonorizaciones emocionantes en el túnel de salida del estadio y cabinas de prensa, con instantáneas retroiluminadas que permiten al visitante pasear por la historia del FC Barcelona. Es una imagen nueva y actual que se ha bautizado con el nombre de Camp Nou Experience.

Se incrementa el patrimonio

El Museo del FC Barcelona President Núñez, que tiene como misión preservar y mostrar el patrimonio del club, prosiguió con esta labor gracias a los préstamos a exposiciones, adquisiciones, donaciones recibidas y renovación de su espacio. Este año, se adquirió la camiseta de Josep Sastre –delantero del club en los años 30–, una pieza que ayuda a explicar y enriquecer el

discurso histórico de una larga trayectoria futbolística. También se incrementó la colección de arte, con la compra del cartel original sobre la obra del artista valenciano Josep Segrelles, y que fue pintado para conmemorar las Bodas de Plata en 1924. Otra pieza importante que entró a formar parte de la colección del club fueron las botas de fútbol de Francesc Ribas –defensa de los años 30–, gracias a la donación de la señora Ramona Montmany, viuda del ex futbolista.

Colaboraciones

Esta temporada 2009/10, el Museo participó en la exposición 'Made in Spain' de la Fundación Caja Vital Kutxa y en la exposición conmemorativa sobre la Copa de Ferias, celebrada en el club Newcastle United Football Club. La exposición 'Joan Gamper 1877-1930: el hombre, el club, el país' se trasladó a Suiza. El FC Basel acogió la muestra en sus instalaciones. Además, el museo participó en la 'Trobada' Mundial de Peñas de Totana, prestando distintos objetos, así como los trofeos ganados por todas las secciones del club durante la temporada 2008/09.



MUSEO PISTA DE HIELO

Exposiciones

'Fuera de Juego'

La exposición contó con obras de diferentes autores, que utilizan la incidencia social del fútbol como herramienta vehicular para expresar o reivindicar sus inquietudes. A través de distintos formatos, como el de la imagen estática, los audiovisuales o los objetos, la muestra presentó una serie de creaciones que nacen de la conexión del fútbol con el lenguaje, la política, el cine, los intereses en el ámbito deportivo o el coleccionismo.

'La Fundación del Mundo'

Este es el nuevo espacio permanente de la Fundación en el Museo. La nueva zona, que se llama 'La Fundación en el Mundo', es muy moderna y visual, y explica los diferentes proyectos y programas de la Fundación del FC Barcelona. En este espacio de 70 metros destacan los espejos, así como los mensajes en formato electrónico y los vídeos con imágenes de los países donde el FC Barcelona actúa y trabaja a fondo.



Pista de Hielo


La Pista de Hielo recibió durante la temporada 2009/10 a unos 100.000 patinadores. La mayoría de las visitas fueron de jóvenes en edad escolar que visitaron la instalación en salidas programadas para escuelas catalanas y del resto de España. La Escuela de Patinaje cerró la temporada con 1.500 alumnos anuales, entre adultos y niños. Los cursos están dirigidos a todas las edades y niveles. Además, se siguieron impartiendo clases para discapacitados intelectuales y se dieron los primeros pasos para organizar el primer campeonato estatal en esta modalidad. La instalación azulgrana, escenario de los partidos de la Liga nacional de hockey sobre hielo en las categorías junior y senior, acogió dos competiciones de prestigio: la Copa Federación de patinaje sobre hielo y la segunda edición del Campeonato de España de ballet sobre hielo. Como clausura de la temporada, se celebró el festival de fin de curso, dividido en dos sesiones. Este año participaron 400 patinadores, que actuaron ante un total de 2.000 espectadores.







área instalaciones



MANTENIMIENTO, OBRAS Y URBANISMO

Aprobación inicial y provisional de la modificación del Plan General Metropolitano en el ámbito del Miniestadi

A raíz de la firma del convenio con el Ayuntamiento de Barcelona en julio del 2009, se inició la tramitación de la modificación del Plan General Metropolitano que afecta al ámbito del Miniestadi. El documento urbanístico fue aprobado inicialmente por el Ayuntamiento en enero del 2010 y, tras el periodo de exposición pública y alegaciones, se aprobó provisionalmente en mayo y fue remitido a la Generalitat de Catalunya para su aprobación definitiva.



La Masia del siglo XXI

El mes de diciembre del 2009 se adjudicaron las obras para la finalización del edificio de la nueva Masia. Una novedad será la fachada, que tendrá una doble piel, para mejorar todavía más el comportamiento bioclimático del inmueble, y darle un innegable impacto visual de gran elegancia y presencia. El edificio tendrá una superficie construida de unos 6.000 metros cuadrados. La funcionalidad y la comodidad son dos conceptos que se han querido dejar patentes en las 82 plazas que tendrán los jugadores de la cantera, que se repartirán en habitaciones de cuatro y dos camas. Estas habitaciones -todas exteriores- estarán en la primera y en la segunda planta, y tendrán una capacidad de 40 personas por planta. En cada habitación los jóvenes dispondrán, aparte de los aseos de una cama propia, de una mesa para estudiar y un armario. Los jugadores más pequeños compartirán las habitaciones cuádruples, mientras que los mayores ocuparán las dobles. También se han previsto algunas habitaciones individuales para que puedan dar servicio a jugadores lesionados que tengan que ir temporalmente en silla de ruedas. La estructura de la planta baja albergará la cocina, el comedor, la sala de visitas, los despachos de administración, las aulas de refuerzo y el espacio

de recreo de los niños, donde habrá una gran pantalla para seguir los partidos y los clásicos futbolines de la Masia. También se creará una sala para dejar las botas y las maletas -para que no molesten en la habitación-, se instalará una máquina de hielo para que se pueda tener un mejor cuidado de los golpes que reciben los jugadores y también se habilitará una sala para la colada. Además, en cada planta habrá un espacio común con la sala de los ordenadores.

Una de las novedades principales del proyecto era que compatibilizara dos usos diferentes: la residencia de jóvenes de la cantera y el alojamiento de equipos profesionales. Este segundo aspecto permite que equipos profesionales o selecciones internacionales puedan hacer estancias en la Ciudad Deportiva de Sant Joan Despí. Para resolver la compatibilidad de usos, se han destinado dos plantas para esta función específica: la planta del sótano, con gimnasio, zona de aguas, comedores y sala de audiovisuales, entre otras cosas, y la de arriba, con habitaciones individuales para 40 personas y una sala de masajes. Ambas plantas se comunican directamente a través de los ascensores y tienen accesos de entrada diferentes de los de los chicos de la cantera.



MANTENIMIENTO, OBRAS Y URBANISMO

Otras obras

Remodelación del vestuario del equipo visitante del estadio

Durante la temporada, y en diferentes fases de obra, se remodeló el vestuario del equipo visitante del estadio, se cambiaron los alicatados, pavimentos, falsos techos, zona de aguas, taquillas y también se instaló un jacuzzi y un aire acondicionado en un total de 550 m².

Nuevos aseos en el edificio de la tienda

Para dar servicio a los visitantes del museo y de la tienda, y para solucionar la carencia de sanitarios que había, se construyeron unos aseos en una superficie total de 50 m².

Cambio de puertas interiores del estadio

Para mejorar las condiciones climáticas y de evacuación del estadio se cambiaron puertas en vestíbulos y accesos a la grada.

Pulido del parquet del Palau Blaugrana


Debido a la elevada actividad que soporta el Palau Blaugrana durante la temporada se procedió al pulido del parquet para tener una pista en las mejores condiciones, tanto a nivel deportivo como a nivel de imagen. Se aprovechó, también, para adecuar a la nueva normativa de la ACB la línea de tres puntos, que pasa de 6,25 a 6,75 metros.

Remodelación de diferentes despachos de las oficinas

Durante la temporada se realizaron diferentes modificaciones en despachos y zonas de oficinas del club para mejorar los ambientes de trabajo y ajustarlos a la normativa vigente en materia de riesgos laborales.

Pintura fotoluminiscente en todos los escalones de las gradas del estadio

Tal como marca la normativa de evacuación y emergencia del estadio se pintaron los escalones de las bocas y pasillos de la instalación para garantizar, en caso de emergencia, una correcta evacuación del estadio evitando así peligros al público asistente.



Nueva iluminación del estadio

En cumplimiento de la normativa de retransmisiones deportivas en alta definición, se cambiaron los proyectores de iluminación del estadio para obtener así una iluminación que cumple los parámetros fijados.

Adquisición de cuatro carros de luz artificial para el mantenimiento del césped del estadio

Durante los últimos años el club ha investigado sobre los beneficios de la luz artificial en el mantenimiento del césped del estadio. Se adquirieron cuatro carros que dan servicio a una superficie de 1.000 m². Se colocaron en el césped en los meses de mucho frío y así se consiguió que el césped tuviera más horas de luz y sol, indispensables para su correcto desarrollo.

Sustitución del césped del Camp 7 de la Ciudad Deportiva Joan Gamper

Continuando con la remodelación de los campos de fútbol, se procedió al cambio del césped del campo núm. 7, dónde se juegan los partidos de las categorías de fútbol base.

Nuevos grupos electrógenos en el estadio

Para garantizar el suministro eléctrico para las retransmisiones de TV y para las evacuaciones del estadio se instalaron grupos electrógenos que darán servicio en caso de apagón.

Remodelación de la zona de aguas en el vestuario del primer equipo de la CE Joan Gamper

Se cambió la distribución de las piscinas introduciendo unas cubetas de agua fría para la recuperación de los jugadores.







área comunicación



MEDIOS INFORMATIVOS

Seguimiento mediático en todo el mundo

Durante la temporada 2009/10 los medios de comunicación volvieron a hacer una cobertura muy amplia de nuestro club a todos los niveles. Los títulos ganados por nuestra entidad hicieron que muchos medios se interesaran por el club. Dichos medios quisieron estar presentes en el día a día de nuestra institución. Un año más, cabe destacar la presencia de medios extranjeros, con numerosos enviados especiales y corresponsales, lo que demuestra la universalidad del FC Barcelona. En este sentido, cabe destacar el incremento de medios nórdicos, sobre todo suecos, que hicieron un seguimiento exhaustivo de las evoluciones del jugador Zlatan Ibrahimovic. La prensa catalana y española también hizo un seguimiento constante durante toda la temporada para cubrir los partidos, los entrenamientos, las ruedas de prensa y los actos institucionales de nuestra entidad. Todos los medios en general elaboraron una gran cantidad de reportajes del club que se pudieron ver en las principales

televisiones, escuchar las radios más importantes y leer en los periódicos y revistas más prestigiosas de todo el mundo.

El Departamento de Comunicación volvió a gestionar cientos de peticiones de todo el mundo para realizar entrevistas a jugadores, a técnicos de los diferentes equipos profesionales y amateur, a miembros de la Junta Directiva y a ejecutivos del club. Más de 60 medios volvieron a tener el correspondiente pase de temporada para cubrir unas evoluciones informativas cada vez más universales. De media, en el caso del fútbol en el Camp Nou, se acreditaron unos 500 profesionales por partido. El enfrentamiento con más acreditados fue la vuelta de semifinal de la Liga de Campeones, contra el Inter de Milán, con un total de 785 acreditados entre periodistas, fotógrafos, comentaristas, cámaras y técnicos. El partido FC Barcelona-Madrid contó con un total de 711 acreditados.



BARÇA TV

Barça TV: con la actualidad y los éxitos deportivos

Barça TV ha seguido el latido del barcelonismo. Y lo ha hecho en primera persona, con la información como herramienta fundamental para conectar con la audiencia. Los 'Barça Notícies', al mediodía y por la noche, y 'El Marcador', durante el fin de semana, han sido, junto a los avances informativos (a las horas en punto), los programas de referencia para conocer todos los detalles desde del Camp Nou.

La apuesta informativa se ha reforzado con programas especiales, coincidiendo con acontecimientos deportivos ineludibles. El ejemplo más claro es el seguimiento de la celebración del vigésimo título de Liga del Barça, algo que no se daba, coincidiendo en día de partido en el Camp Nou, desde 1998. También vivimos en París-Bercy la consecución de la segunda Euroliga de la historia del equipo de baloncesto y disfrutamos de la fase de ascenso del Barça Atlètic de Luis Enrique. El seguimiento de la actualidad vivió su punto álgido el 13 de junio, coincidiendo con las elecciones a la presidencia. Con una programación de 16 horas en directo, Barça TV hizo un seguimiento exhaustivo de una jornada histórica, con la participación más alta en unas elecciones del club.

La apuesta por el fútbol base ha seguido siendo un rasgo distintivo del canal. Los partidos en directo de nuestros futuros cracks han ocupado un espacio prioritario en la parrilla de los sábados y domingos

por la mañana. Desde la Ciudad Deportiva se han vivido en directo los nueve títulos de Liga conseguidos por la cantera. El programa 'Promeses' se ha mantenido como un clásico de la programación, y nos sigue acercando las interioridades del fútbol formativo.

Contenidos propios

Pero Barça TV es algo más que información. También es divulgación. Uno de los programas con mejor acogida ha sido 'Recorda, Míster', dedicado a todos los entrenadores que, desde la época de Laureano Ruiz, han ocupado el banquillo del FC Barcelona. Dirigido por David Carabén, el programa, estrenado esta temporada, se adentra en las trayectorias vitales y deportivas de los técnicos con pasado azulgrana. Una visión personal de los principales protagonistas, con el contrapeso de la opinión de los jugadores y de periodistas que también vivieron la época de Laureano, Müller, Lattek, Menotti, Venables, Cruyff, Robson, Van Gaal, Serra Ferrer, Rexach o Antic.

Durante este ejercicio, la parrilla de Barça TV también ha visto cómo se estrenaban otros programas de producción propia, como 'Símbols' y 'Els culés de les Sis Copes'. 'Símbols' es una inmersión en la historia del barcelonismo para profundizar en el origen y evolución de los diferentes iconos culés. Entre

los símbolos escogidos se encuentra el capitán, el escudo, la fuente de Canaletes, el himno, la afición, los ídolos, los presidentes y los entrenadores. La importancia -en el aspecto práctico y simbólico- del icono, su aparición, su origen morfológico o su evolución a lo largo de los tiempos son algunos de los puntos sobre los que hace especial hincapié el programa. Hay casos en que la explicación proviene de los mismos seguidores. Nadie mejor que ellos para hablar del sentimiento barcelonista. En cuanto a 'Els culés de les sis copes', el programa surgió con el objetivo de homenajear un elemento básico en la consecución de los éxitos del primer equipo de fútbol: la afición. Siguiendo la ruta del Bus de los Campeones con los seis títulos del 2009, por 110 localidades de Catalunya, vemos a través de relatos personales cómo se vivieron estos éxitos deportivos. En cuanto a la distribución, Barça TV sigue emitiendo en TDT en toda Catalunya. En el resto de España, lo hace a través de las plataformas Digital Plus, Imagenio y ONO, por el sistema habitual de suscripción y abono al canal temático. Las emisiones de Barça TV emiten en catalán por el sistema de televisión digital terrestre para Catalunya y permiten la opción de elección de idioma -en catalán o en castellano- en cualquiera de las tres plataformas.



REVISTA

REVISTA BARÇA: nuevo diseño, mismo espíritu

Más personalidad y más funcionalidad. Han sido los rasgos diferenciales de la REVISTA BARÇA, que ha readaptado su formato esta temporada 2009/10. Unos cambios que se pusieron de manifiesto a partir del número 42 de la publicación oficial del club. Con la mirada puesta en la renovación y gran espíritu de autoexigencia, para dar y aprender al máximo, nació este nuevo diseño de la REVISTA BARÇA. En busca de muchas soluciones que el lector no espera, pero que aprende rápidamente, el rediseño se centra en el cambio de la tipografía y el espíritu del grafismo: más claro (una jerarquía muy marcada), más limpio (un gran papel de contraste) y nutrido de un lenguaje visual más potente. Se superan límites marcados como, por ejemplo, el formato, que pasa a ser el A4 -se ofrece así mayor comodidad y practicidad-, y la eliminación de la grapa en favor de la encuadernación rústica, más elegante

y sólida. De una manera tranquila se ha ido llegando a la renovación, no sólo para mejorar lo que ya existía, sino para reafirmarse de nuevo, reclamando la atención de un lector satisfecho, pero inquieto para seguir avanzando. Un cambio que coincide con el 110 aniversario del FC Barcelona. Asimismo, el nivel de contenidos, poco a poco ha ido abandonando la fórmula del monográfico para dar lugar a unos contenidos de mayor diversificación, con una presencia destacada de fútbol. Así pues, se ha dado más presencia a los jugadores, tanto en la portada como en los contenidos interiores -Ibrahimovic, Rubio, Messi y Villa son algunos ejemplos-, así como en las informaciones relacionadas con las secciones del club. Además, se ha mantenido una presencia destacada de los contenidos históricos, para divulgar el patrimonio emocional de nuestra entidad.



WEB

Crecimiento constante en la red

Una vez más, www.fcbarcelona.cat ha sido una referencia imprescindible para los socios y aficionados del Barça. Con cerca de 14.000 noticias (en catalán, castellano e inglés) en toda la temporada, el sitio web del club ha glosado toda la actualidad del conjunto de Pep Guardiola, las secciones y la faceta institucional del FC Barcelona, con una dedicación especial coincidiendo con los principales logros deportivos de la entidad.

Este esfuerzo editorial ha contado también con un crecimiento paralelo en cuanto a su difusión, con un aumento del 57% respecto a los usuarios únicos que tenía el 'site' del Barça en la temporada 2008/09. A 30 de junio de 2010, el volumen de páginas vistas, auditado por Nielsen (la referencia del sector), acumulaba, en estos 12 meses, más de 316 millones, mientras que los usuarios únicos subían hasta casi los 29 millones.

Presencia y eclosión en las redes sociales

Durante la temporada 2009/10, se ha producido la eclosión del Barça en las redes sociales, con una apuesta clara por las tres aplicaciones con mayor implantación entre las muchas ofertas del sector. Actualmente, el FC Barcelona es reconocido como el club de fútbol líder en Europa en presencia en las redes sociales, un identificador claro del valor de la

marca Barça, también en Internet.

En el caso de Youtube, el Barça es el club deportivo pionero en esta plataforma, donde tiene presencia desde el 6 de febrero de 2006. Es el canal de Youtube en España con más suscriptores, con 33.442, por delante de televisiones como Antena 3 o Cuatro y del Real Madrid (séptima posición, con 23.335).

En cuanto a Facebook, el FC Barcelona está presente en esta red social desde finales del 2009, con un éxito espectacular, y un crecimiento medio de 50.000 fans por semana. El 30 de junio de 2010, ya contaba con 2.279.804 fans y se situaba en el top de clubs europeos con más amigos. La participación de los usuarios es el gran activo de esta aplicación, con más de 100.000 interacciones semanales.

Cronológicamente, Twitter llegó más tarde. A principios de 2010, el Barça abrió tres cuentas diferenciadas, segmentadas por idioma: @fcbarcelona para el inglés, @fcbarcelona_cat para el catalán y @fcbarcelona_es para el español. Con las tres cuentas, el club tenía 262.421 seguidores a final de temporada. En Twitter, los aficionados del Barça encuentran la actualización inmediata de la actualidad del club, aparte de un seguimiento exhaustivo de todos los partidos de fútbol del Barça. También hay una cuenta de Twitter para el Regal FC Barcelona (@FCBbasket).



BARÇA CAMP NOU

El diario celebra su primer centenario

Más fútbol y más diarios. Durante la temporada 2009/10 la publicación BARÇA CAMP NOU siguió acompañando a todos los asistentes al Camp Nou durante los partidos de la Liga de los 99 puntos. Como siempre, el rotativo informó detalladamente sobre cada uno de los compromisos y sobre los rivales del conjunto azulgrana, sin dejar de lado la actualidad del fútbol formativo ni ninguna de las secciones profesionales del club. Este año, el día del Barça-Osasuna, correspondiente a la jornada

28, se llegó a una cifra histórica: después de cinco temporadas, el diario logró sus 100 primeros números, cuatro años y medio después de su creación, la temporada 2005/06. En total, se editaron hasta 21 BARÇA CAMP NOU durante este último curso: los 19 de Liga, el del Trofeo Joan Gamper contra el Manchester City y un número dedicado al homenaje que recibió el ex jugador de balonmano Xavier O'Callaghan y que se repartió en el Palau Blaugrana.



RADIO BARÇA CENTRO DE DOCUMENTACIÓN

R@dio Barça: crecimiento espectacular

En su tercera temporada de funcionamiento, R@dio Barça ha experimentado un crecimiento espectacular de usuarios, con un incremento del 174% más que el ejercicio 2008/09. Cada partido del Barça ha sido seguido a través de Internet por una media de 13.031 personas, lo que consolida plenamente este servicio de locución de los partidos en www.fcbarcelona.cat, una narración 100% culé de todos los enfrentamientos del equipo de Pep Guardiola. El partido en el Santiago Bernabéu, que fue casi definitivo para decidir el título de Liga (0-2), fue el que generó más expectación también en R@dio Barça, con cerca de 48.000 usuarios.

R@dio Barça permite seguir todos los partidos del Barça a través de Internet con locuciones en catalán, español e inglés, con los comentarios técnicos de ex jugadores como Oscar García, Toño de la Cruz y Steve Archibald, respectivamente. En cuanto a los idiomas, el español es el que cuenta con más seguidores, con una media de 8.203 por partido y también el que más ha crecido en cifras absolutas. El crecimiento más importante, sin embargo, ha sido en las locuciones en catalán, con un crecimiento del 238%. En total, los aficionados del Barça han podido disfrutar, esta temporada, de 62 partidos gracias a este servicio.

	2008/2009	2009/2010	%
Catalán	603,25	2040,98	238
Castellano	2909,07	8202,76	182
Inglés	1242,08	2787,16	124
Total	4754,4	13030,9	174



Centro de documentación y estudios

Con la voluntad de acercar el contenido y las fuentes documentales del Centro a socios y estudiosos, se implementó una 'home' propia del Centro dentro de la web del club. Esta presencia virtual permite conocer la actividad del Centro, acceder a algunos materiales de consulta o al catálogo de la hemeroteca. También se puede disfrutar de una amplia base de datos estadísticas en el apartado 'El Barça en cifras', que incluye una cronología básica de los nombres de todos los jugadores que han disputado un partido oficial en el primer equipo de fútbol, aparte de datos de diferentes aspectos de la historia social y deportiva del club.

Aparte de la implantación de dicha novedad, el Centro también hizo otras acciones de difusión, especialmente la exposición virtual '10 años en imágenes', elaborada con motivo de la conmemoración, en noviembre, de los 110 años de historia del club. También fue una iniciativa del Centro la publicación del libro 'Barça, 110 anys fents història', en el que un equipo de diez historiadores y periodistas ofrecen una nueva síntesis actualizada de la historia del club, desde la fundación hasta la conquista del Mundial de Clubs.

Por otra parte, el Centro proporciona una parte importante de los datos elaborados, las imágenes y los documentos que forman parte de la nueva exposición permanente del Museo del club.

Aparte de estas y otras actividades de difusión ya tradicionales, una parte importante del trabajo del Centro siguió siendo la catalogación y conservación de los fondos, y la digitalización de imágenes, que este curso se centró en el fondo de la antigua revista 'Barça'. En cuanto a la investigación, se avanzó a buen ritmo la beca sobre la estadística futbolística del club, así como también en el trabajo con un equipo de la UOC sobre la imagen internacional del club en los medios de comunicación. Finalmente, el trabajo cotidiano siguió centrado en la atención de consultas por parte de socios, departamentos del club y personas externas, que requieren información de todo tipo sobre el Barça y el barcelonismo.





fundación





LA FUNDACIÓN, DE UN VISTAZO

Programas propios

Utilizando el deporte como herramienta educativa y de inclusión social, la Fundación ha creado varios programas que fomentan los valores, el acceso a los derechos fundamentales y el bienestar de la infancia.



Solidaridad y Cooperación

Los beneficiarios de este área son niños vulnerables y en riesgo de exclusión social de todo el mundo.



Deporte y Ciudadanía

En este área se enmarcan los programas e iniciativas de carácter educativo, cultural, científico y ciudadano.



XICS

Red Internacional de Centros Solidarios

- Catalunya** (Santa Coloma de Gramenet)
- Ecuador** (Portoviejo)
- Brasil** (Taquaritinga)
- México** (El Salto y Tonalá)
- La India** (Bathalapalli y Atmakur)
- Marruecos** (Tánger)
- Senegal** (Richard Toll)
- Mali** (Bamako)
- Burkina Faso** (Ouagadougou)
- Malawi** (Chez)
- Catalunya** (Barcelona, distrito de Horta-Guinardó)

JES

Jornadas de Deporte Solidario

- Marruecos** (Tánger) 2007
- Senegal** (Richard Toll) 2007
- Catalunya** (el Raval, Barcelona) 2007
- Catalunya** (Santa Coloma de Gramenet) 2008
- Catalunya** (Barcelona, Camp Nou) 2008
- Honduras** (San Pedro Sula) 2008
- Ecuador** (Portoviejo) 2009
- Catalunya** (Barcelona, IRES) 2009
- Catalunya** (Barcelona, Fundación Fòrum de les Cultures) 2009
- Mali** (Bamako) 2010

¡JUÉGALA!

Página web con más de 50.000 visitas

HACEMOS EQUIPO, HACEMOS CIUDAD

Presente en Barcelona (Horta-Guinardó y Ciutat Vella), Tarragona, Caldes de Montbui, Sant Feliu de Codines, Castelldefels, Sant Vicenç dels Horts y Mataró

Programas en colaboración con Naciones Unidas

Tres agencias de Naciones Unidas han unido fuerzas con la Fundación. Como dice nuestro himno, 'tots units fem força'.



UNICEF

El convenio firmado con la Agencia de Naciones Unidas para la infancia implementa proyectos en favor de la lucha contra el sida y su prevención, principalmente en el África subsahariana.

UNESCO

El entendimiento con la Agencia de las Naciones Unidas para la educación, la ciencia y la cultura une esfuerzos contra el racismo, la sensibilización contra el dopaje y la promoción de la educación y la alfabetización.

UNHCR / ACNUR

El acuerdo con el Alto Comisionado de las Naciones Unidas para los Refugiados tiene como objetivo implementar programas educativos y deportivos en el contexto de los refugiados y desplazados. El proyecto solidario MÉS, se enmarca en este área.



The background of the image is a document with a large, irregular yellow highlight on the left side. On the right side, there is a table with several rows and columns. The text in the table is rotated 90 degrees counter-clockwise. The text '1.085' and '2.438' is visible in one of the cells. The overall image is a vertical composition with a white central band containing the text.

área económica

9

4

1

5



RESUMEN DE LA ACTIVIDAD 2009/10

El cierre de las cuentas del FC Barcelona del ejercicio económico que les presentamos no ha estado exento de polémica. La Junta Directiva saliente formuló cuentas el día 30 de junio de 2010, último día de su mandato. Estas cuentas daban un beneficio neto de 8,99 millones de euros antes de impuestos. Durante el mes de julio de 2010, el auditor del club, la firma Deloitte, terminó su trabajo de auditoría, e hizo entrega al FC Barcelona de sus conclusiones. Estas determinaban que las cuentas entregadas el 30 de junio no expresaban una imagen fiel del patrimonio del club. En este sentido, el auditor incluye en su informe hasta siete excepciones e incertidumbres. Es decir, aspectos que, a su juicio, el club debe incluir o eliminar de las cuentas presentadas para que éstas reflejen con exactitud la imagen contable del FC Barcelona.

Estas excepciones e incertidumbres se refieren a: provisiones de riesgos no efectuadas siguiendo los criterios obligados de prudencia (litigio con Sogecable, una de las cuentas a cobrar de Mediapro y litigio con el Sr. Baena); incorrecta periodificación de ingresos (prima de Mediapro); baja de inmovilizado (menos valor de los terrenos de Viladecans según tasación y baja Sr. Henry). Todas estas excepciones e incertidumbres, más otras menores, ascienden a 91.584 millones de euros.

En vista de este informe del mismo auditor del Barça, el club decidió reformular las cuentas del ejercicio 2009/2010. Se trata de las cuentas incorporadas a esta memoria económica. Como podrán ver, han merecido la aprobación del auditor, quien ha eliminado todas las excepciones e incertidumbres menos la referida al concurso de acreedores de Mediapro, por no tener seguridad sobre su resolución.

Las cuentas aquí presentadas sí que reflejan la imagen fiel de nuestro club. Y el resultado no es nada positivo. El club ha perdido 79.644 millones de euros en la temporada 2009/10. La mayor parte de la desviación se debe a la provisión del litigio con Sogecable, exactamente 35.123 millones de euros, más 2.664 millones de intereses.

A pesar de estas pérdidas tan importantes, hay motivos para ser optimistas. Los ingresos de 415,3 millones de euros han sido los más altos de la historia del Barça, y unos de los más altos dentro de toda la industria del deporte mundial. El club ha conseguido vender un 8% por encima de la temporada 2008/09 y ha centrado la mejora en el Área de Media/TV. La distribución de los ingresos es muy saludable, aunque en las partidas del estadio y marketing los ingresos se hayan estancado. Los socios y abonados, por su parte, aportan una cantidad apreciable que supone un 12% de los ingresos del club. La actual Junta Directiva seguirá haciendo un esfuerzo muy importante para incrementar los ingresos. Hemos presupuestado para la temporada 2010/11 un incremento sólo del IPC, lo que nos parece razonable dentro del contexto de crisis económica que estamos viviendo. De todas formas, trabajaremos para mejorar los ingresos, especialmente dentro del Área de Patrocinio Internacional, donde la marca Barça tiene un gran reconocimiento gracias a los éxitos del primer equipo.

Donde el FC Barcelona debe hacer un esfuerzo muy importante es en el apartado de los gastos, que han subido un 18%, sin tener en cuenta las provisiones del auditor. La partida más importante es, por supuesto, la que corresponde a los gastos deportivos. Todas las partidas que forman parte del gasto deportivo suben 306,25 millones de euros, lo que supone un incremento del 21%. Esta partida ya representa un 77% de los ingresos ordinarios (excluyendo la venta de jugadores). Si sacamos la amortización de los jugadores, obtenemos una ratio del 59%. En ambos casos, ratios por encima de la considerada excelente por la UEFA y la Asociación Europea de Clubs. Trabajaremos para ajustar dichas ratios a niveles sostenibles, pero se trata de un trabajo que verá sus resultados a medio y largo plazo.

Los otros gastos de gestión también han aumentado de modo considerable, concretamente un 10%. La Junta Directiva y los ejecutivos del club trabajan asimismo para reducir esta partida.

La consecuencia de este resultado es que los fondos propios del club vuelven a ser negativos. El club está preparando un plan de negocio para volver a fondos propios positivos en el plazo de tres años. La próxima temporada (2010/11) no prevemos una mejora sustancial, dado que tendremos que contabilizar las pérdidas derivadas de la operación Ibrahimovic. Confiamos en empezar a generar beneficios recurrentes para la temporada 2011/12.

La deuda es demasiado elevada para el flujo de caja que genera el club. Y es demasiado elevada a todos los niveles, tanto si la vemos como deuda bruta total como si apelamos al concepto de deuda financiera neta. En ambos escenarios, el club tiene que reducir su endeudamiento. A corto y medio plazo, sin embargo, los socios pueden estar tranquilos. El club dispone de tesorería, préstamos a largo plazo y líneas de crédito para afrontar sus obligaciones: el FC Barcelona está totalmente al día de pago.

Finalmente, el club ha tenido que dotar una pérdida en su inversión de terrenos en el término municipal de Viladecans. Desgraciadamente, resoluciones urbanísticas de la Generalitat confirman el poco uso que tienen los terrenos para los fines sociales del FC Barcelona. Una tasación homologada por el Banco de España avala que el valor actual es inferior al pagado en su momento, y por tanto el club, siguiendo las instrucciones de su auditor, ha procedido a ajustar su valor en los libros contables.

En definitiva, nuestro club tiene una salud de hierro en cuanto a ingresos, con un prestigio y una marca conocida y reconocida mundialmente, pero sufre un grave problema estructural en sus gastos. No generamos suficiente flujo de caja para disminuir nuestro endeudamiento. Por tanto, nuestra prioridad es volver a ganar dinero de forma recurrente y reducir el endeudamiento para seguir invirtiendo en el proyecto deportivo y en nuestras instalaciones, y dar así un mejor servicio al socio. Estamos absolutamente convencidos de que entre todos lo conseguiremos.

Visca el Barça!

PRESUPUESTO TEMPORADA 2010/11

(Miles de Euros)

	Primer Equipo	Fútbol Base	Baloncesto	Balonmano	Hockey Patines	Fútbol Sala	Otras secciones	Otras actividades del Club	Total
OPERACIONES CONTINUADAS:									
Importe neto de la cifra de negocios-	334.275	655	5.152	1.020	351	406	634	33.218	375.711
Prestación de servicios	334.275	655	5.152	1.020	351	406	634	33.218	375.711
Aprovisionamientos-	(1.399)	(1.014)	(277)	(255)	(129)	(201)	(703)	(1.595)	(5.575)
Otros provisionamientos	(1.399)	(1.014)	(277)	(255)	(129)	(201)	(703)	(1.595)	(5.575)
Deterioro de mercaderías, materias primas y otros provisionamientos	-	-	-	-	-	-	-	-	-
Otros ingresos de explotación-	3.539	-	373	20	-	-	198	20.598	24.728
Ingresos accesorios y otros de gestión corriente	3.539	-	373	-	-	-	129	20.598	24.640
Subvenciones de explotación incorporadas al resultado del ejercicio	-	-	-	20	-	-	68	-	88
Gastos de personal-	(143.380)	(15.740)	(21.195)	(6.037)	(2.203)	(4.382)	(1.797)	(24.552)	(219.285)
Sueldos y salarios del personal deportivo	(140.688)	(11.891)	(20.281)	(5.420)	(1.775)	(4.023)	(1.283)	(377)	(185.737)
Sueldos y salarios i salarios del personal no deportivo	(1.875)	(1.080)	(314)	(153)	(153)	(28)	(140)	(19.589)	(23.333)
Cargas sociales	(817)	(2.770)	(599)	(464)	(274)	(330)	(374)	(4.586)	(10.215)
Otros gastos de explotación-	(50.627)	(10.018)	(7.400)	(1.888)	(628)	(980)	(1.055)	(22.777)	(95.373)
Servicios externos	(41.144)	(7.185)	(5.377)	(901)	(288)	(400)	(299)	(19.984)	(75.578)
Tributos	(1.586)	(136)	(12)	(-)	-	(1)	-	(89)	(1.825)
Pérdidas, deterioro y variación de provisiones por operaciones comerciales	-	-	-	-	-	-	-	-	-
Otros gastos de gestión corriente	(7.897)	(2.697)	(2.010)	(987)	(340)	(579)	(756)	(2.704)	(17.971)
Amortización del inmovilizado	(56.707)	(451)	(1.528)	(790)	(12)	(251)	(1)	(8.221)	(67.961)
Imputación de subvenciones del inmovilizado no financiero y otras	228	185	-	-	-	-	-	-	413
Deterioro y resultado por enajenaciones del inmovilizado	(20.467)	-	-	12	-	-	-	(100)	(20.555)
Deterioro y pérdidas	-	-	-	-	-	-	-	-	-
Resultados por enajenaciones y otros	(20.467)	-	-	12	-	-	-	(100)	(20.555)
Otros	-	-	-	-	-	-	-	-	-
RESULTADO DE EXPLOTACIÓN	65.462	(26.383)	(24.875)	(7.918)	(2.621)	(5.408)	(2.724)	(3.430)	(7.896)
Ingresos financieros-	1.523	-	-	-	-	-	-	48	1.571
De valores negociables y otros instrumentos financieros	1.523	-	-	-	-	-	-	48	1.571
- A terceros	1.523	-	-	-	-	-	-	48	1.571
Gastos financieros-	(3.538)	-	-	-	-	-	-	(11.508)	(15.047)
Por deudas con terceros	(3.538)	-	-	-	-	-	-	(11.508)	(15.047)
Variación del valor razonable de instrumentos financieros	-	-	-	-	-	-	-	-	-
Diferencias de cambio	-	-	-	-	-	-	-	-	-
RESULTADO FINANCIERO	(2.016)	-	-	-	-	-	-	(11.460)	(13.476)
RESULTADO ANTES DE IMPUESTOS	63.446	(26.383)	(24.875)	(7.918)	(2.621)	(5.408)	(2.724)	(14.890)	(21.373)
Impuesto sobre beneficios	-	-	-	-	-	-	-	-	-
RESULTADO DEL EJERCICIO PROCEDENTE DE OP. CONTINUADAS	63.446	(26.383)	(24.875)	(7.918)	(2.621)	(5.408)	(2.724)	(14.890)	(21.373)
RESULTADO DEL EJERCICIO	63.446	(26.383)	(24.875)	(7.918)	(2.621)	(5.408)	(2.724)	(14.890)	(21.373)

Cuentas Anuales del ejercicio terminado el 30 de junio de 2010 e Informe de Gestión, junto con el Informe de Auditoría



Deloitte S.L.
Avda. Diagonal, 654
08034 Barcelona
España
Tel.: +34 932 80 40 40
Fax: +34 932 80 28 10
www.deloitte.es

INFORME DE AUDITORÍA DE CUENTAS ANUALES REFORMULADAS

A la Asamblea General del
Fútbol Club Barcelona:

1. Hemos auditado las cuentas anuales reformuladas del Fútbol Club Barcelona que comprenden el balance de situación al 30 de junio de 2010 y la cuenta de pérdidas y ganancias, el estado de cambios en el patrimonio neto, el estado de flujos de efectivo y la memoria correspondientes al ejercicio anual terminado en dicha fecha, cuya formulación es responsabilidad de la Junta Directiva del Fútbol Club Barcelona. Nuestra responsabilidad es expresar una opinión sobre las citadas cuentas anuales en su conjunto, basada en el trabajo realizado de acuerdo con las normas de auditoría generalmente aceptadas, que requieren el examen, mediante la realización de pruebas selectivas, de la evidencia justificativa de las cuentas anuales y la evaluación de su presentación, de los principios contables aplicados y de las estimaciones realizadas.
2. De acuerdo con la legislación mercantil, la Junta Directiva del Fútbol Club Barcelona presenta, a efectos comparativos, con cada una de las partidas del balance de situación, de la cuenta de pérdidas y ganancias, del estado de cambios en el patrimonio neto, del estado de flujos de efectivo y de la memoria, además de las cifras del ejercicio 2010, las correspondientes al ejercicio anterior. Nuestra opinión se refiere exclusivamente a las cuentas anuales del ejercicio 2010. Con fecha 24 de julio de 2009 emitimos nuestro informe de auditoría sobre las cuentas anuales del ejercicio 2009, en el que expresamos una opinión con salvedades.
3. Según se describe en la Nota 2.1 de la memoria adjunta, con fecha de 1 de julio de 2010 la Junta Directiva del Fútbol Club Barcelona formuló las cuentas anuales del ejercicio 2010, sobre las cuales emitimos nuestro informe de auditoría de fecha 1 de julio de 2010 (a excepción del párrafo 11 del mencionado informe, cuya fecha fue 15 de julio de 2010), en el que expresamos una opinión con salvedades. Tal y como se describe en la Nota 2.1 de la memoria adjunta, con fecha 22 de septiembre de 2010 la Junta Directiva del Club ha reformulado las citadas cuentas anuales, sobre las cuales emitimos el presente informe de auditoría que sustituye al previamente emitido el 1 de julio de 2010. Los efectos de la reformulación de las cuentas anuales inicialmente formuladas el 1 de julio de 2010 en el resultado del ejercicio y en otros epígrafes del balance de situación y de la cuenta de pérdidas y ganancias se describen en la citada nota de la memoria adjunta.
4. Al 30 de junio de 2010, el Club mantiene registrado en el epígrafe “Deudores diversos” del activo corriente un saldo a cobrar no vencido con Mediaproducción, S.L. por un importe de 13 millones de euros y una provisión por importe de 3,2 millones de euros en el epígrafe “Provisiones a largo plazo” del pasivo no corriente, que corresponde a la estimación realizada por la Junta Directiva del Club de la potencial pérdida en relación con la mencionada cuenta a cobrar. Adicionalmente, con fecha 9 de junio de 2010 el Club y la citada operadora firmaron un contrato para las temporadas 2010/2011 a 2013/2014, ambas incluidas. Con fecha 22 de junio de 2010, el Juzgado Mercantil número 7 de Barcelona dictó el acto a través del cual declaró a Mediaproducción, S.L. en concurso voluntario de acreedores. Como consecuencia del acto de declaración del concurso voluntario de acreedores de la operadora, no es posible anticipar de manera objetiva la suficiencia o el exceso de la provisión registrada en el pasivo al 30 de junio de 2010, ni los impactos que eventualmente podría tener el desenlace de este concurso sobre los ingresos futuros contratados, los cuales constituyen un porcentaje significativo de los ingresos del plan de negocio del Club y que se detallan en la Nota 17 de la memoria adjunta.

5. Aunque el balance de situación de 30 de junio de 2010 muestra un fondo de maniobra y un fondo propio negativo, la Junta Directiva ha reformulado las cuentas anuales adjuntas aplicando el principio de empresa en funcionamiento, al considerar que los argumentos descritos por ésta en la Nota 2.4 de la memoria adjunta permitirán restablecer el equilibrio financiero y patrimonial del Club.
6. En nuestra opinión, excepto por los efectos de cualquier ajuste que pudiese ser necesario si se conociese el desenlace final de la incertidumbre descrita en el párrafo 4 anterior, las cuentas anuales reformuladas del ejercicio 2010 adjuntas expresan, en todos los aspectos significativos, la imagen fiel del patrimonio y de la situación financiera del Fútbol Club Barcelona al 30 de junio de 2010 y de los resultados de sus operaciones, de los cambios en el patrimonio neto y de sus flujos de tesorería correspondientes al ejercicio anual terminado en dicha fecha, y contienen la información necesaria y suficiente para su interpretación y comprensión adecuadas, de conformidad con principios y normas contables generalmente aceptados en la normativa española que resultan de aplicación y que guardan uniformidad con los aplicados en el ejercicio anterior.
7. El informe de gestión adjunto del ejercicio 2010 contiene las explicaciones que la Junta Directiva considera oportunas sobre la situación del Fútbol Club Barcelona, la evolución de sus actividades y sobre otros asuntos, y no forma parte integrante de las cuentas anuales. Hemos verificado que la información contable que contiene el citado informe de gestión concuerda con la de las cuentas anuales reformuladas del ejercicio 2010. Nuestro trabajo como auditores se limita a la verificación del informe de gestión con el alcance citado en este mismo párrafo, y no incluye la revisión de información distinta de la obtenida a partir de los registros contables del Fútbol Club Barcelona.

DELOITTE, S.L.
Inscrita en el ROAC Núm. S0692

(Original en catalán firmado por
Artur Amich)

29 de septiembre de 2010

BALANCE DE SITUACIÓN AL 30 DE JUNIO DE 2010

(Miles de Euros)

ACTIVO	Notas de la Memoria	30.06.10	30.06.09	PASIVO	Notas de la Memoria	30.06.10	30.06.09
ACTIVO NO CORRIENTE:				PATRIMONIO NETO:	Nota 13		
Inmovilizado intangible-		216.296	125.446	FONDOS PROPIOS-		(62.352)	17.291
Inmovilizado intangible deportivo	Nota 5	213.182	122.870	Fondo social-		19.430	12.778
Aplicaciones informáticas	Nota 6	3.114	2.576	Fondo social		19.430	12.778
Inmovilizado material-	Nota 7	121.742	113.605	Reservas-		(2.139)	(2.139)
Estadios y pavellones deportivos		88.592	87.182	Otras reservas		(2.139)	(2.139)
Otros terrenos y construcciones		17.301	17.707	Resultado del ejercicio		(79.643)	6.652
Instalaciones técnicas y otro inmovilizado material		6.498	6.253	SUBVENCIONES, DONACIONES Y LEGADOS RECIBIDOS-		3.243	3.553
Inmovilizado en curso y anticipos		9.351	2.463	Subvenciones, donaciones y legados recibidos		3.243	3.553
Inversiones inmobiliarias-	Nota 8	6.548	20.401	Total patrimonio neto		(59.109)	20.844
Terrenos		6.548	20.401				
Inversiones financieras a largo plazo-	Nota 10.1	7.982	65.980	PASIVO NO CORRIENTE:			
Créditos a terceros		7.494	30.347	Provisiones a largo plazo-	Nota 14.1	45.721	61.131
Otros activos financieros		488	35.633	Otras provisiones		45.721	61.131
Activos por impuesto diferido	Nota 16.6	26.993	24.661	Deudas a largo plazo-	Nota 15.1	51.419	44.003
Total activo no corriente		379.561	350.093	Deudas con entidades deportivas		49.948	39.925
				Otros pasivos financieros		1.471	4.078
				Pasivos por impuesto diferido	Nota 16.6	1.080	1.803
				Periodificaciones a largo plazo	Nota 17	15.960	22.440
				Total pasivo no corriente		114.180	129.377
ACTIVO CORRIENTE:				PASIVO CORRIENTE:			
Activos no corrientes mantenidos para la venta	Nota 11	4.531	4.531	Pasivos vinculados con activos no corrientes mantenidos para la venta	Nota 11	1.500	-
Deudores comerciales y otras cuentas a cobrar-	Nota 10.3	98.056	134.012	Deudas a corto plazo-	Nota 15.2	114.241	29.795
Entidades Deportivas, deudoras		16.302	10.866	Deudas con entidades de crédito		114.191	29.788
Deudores varios		77.024	118.947	Otros pasivos financieros		50	7
Personal		4.379	896	Acreeedores comerciales y otras cuentas a pagar-	Nota 15.3	244.492	246.569
Activos por impuesto corriente	Nota 16.1	351	333	Proveedores		61.794	70.473
Otros créditos con las Administraciones Públicas	Nota 16.1	-	2.970	Acreeedores varios		11.486	4.903
Inversiones financieras a corto plazo-	Nota 10.2	4.105	7.531	Deudas con Entidades Deportivas	Nota 15.3	73.197	49.859
Créditos por enajenación de inmovilizado		3.536	7.071	Personal		60.720	60.372
Otros créditos		569	460	Otras deudas con las Administraciones Públicas	Nota 16.1	37.295	60.962
Periodificaciones a corto plazo	Nota 17	1.081	3.708	Periodificaciones a corto plazo	Nota 17	74.214	83.559
Efectivo y otros activos líquidos equivalentes-		2.184	10.269	Total pasivo corriente		434.447	359.923
Tesorería		2.184	10.269	TOTAL PATRIMONIO NETO Y PASIVO		489.518	510.144
Total activo corriente		109.957	160.051				
TOTAL ACTIVO		489.518	510.144				

Las Notas 1 a 25 descritas en la Memoria adjunta forman parte integrante del balance de situación al 30 de junio de 2010.

CUENTA DE PÉRDIDAS Y GANANCIAS DE LOS EJERCICIOS ANUALES TERMINADOS AL 30 DE JUNIO DE 2010 Y 2009

(Miles de Euros)

	Notas de la Memoria	Ejercicio 2009/10	Ejercicio 2008/09
OPERACIONES CONTINUADAS:			
Importe neto de la cifra de negocios-	Nota 19.1	371.526	343.033
Prestación de servicios		371.526	343.033
Aprovisionamientos-		(5.301)	(5.601)
Otros aprovisionamientos		(5.301)	(5.437)
Deterioro de mercaderías, materias primas y otros aprovisionamientos	Nota 12	-	(164)
Otros ingresos de explotación-	Nota 19.2	26.528	22.878
Ingresos accesorios y otros de gestión corriente		26.402	22.807
Subvenciones de explotación incorporadas al resultado del ejercicio		126	71
Gastos de personal-	Nota 19.3	(234.811)	(201.312)
Sueldos y salarios del personal deportivo		(204.005)	(172.989)
Sueldos y salarios del personal no deportivo		(21.846)	(21.288)
Cargas sociales		(8.960)	(7.035)
Otros gastos de explotación-		(139.967)	(92.263)
Servicios exteriores	Nota 19.4	(77.085)	(65.218)
Tributos		(1.896)	(1.855)
Pérdidas, deterioro y variación de provisiones por operaciones comerciales	Notas 10.3 y 14.1	(3.850)	(4.760)
Otros gastos de gestión corriente	Nota 14.1	(57.136)	(20.430)
Amortización del inmovilizado	Notas 5, 6 y 7	(79.162)	(62.526)
Imputación de subvenciones de inmovilizado no financiero y otras	Nota 13.2	414	473
Deterioro y resultado por enajenaciones del inmovilizado-		(10.627)	17.687
Deterioro y pérdidas	Nota 8	(20.796)	-
Resultados por enajenaciones y otros	Notas 5, 11 y 14	10.169	17.687
Otros		(100)	9
RESULTADO DE EXPLOTACIÓN		(71.500)	22.378
Ingresos financieros-	Nota 19.5	2.922	1.526
De valores negociables y otros instrumentos financieros-		2.922	1.526
En terceros		2.922	1.526
Gastos financieros-	Notas 14.1 y 19.5	(14.092)	(15.236)
Por deudas con terceros		(14.092)	(15.236)
Variación del valor razonable de instrumentos financieros	Nota 15.2	(44)	-
Diferencias de cambio		121	90
RESULTADO FINANCIERO		(11.093)	(13.620)
RESULTADO ANTES DE IMPUESTOS		(82.593)	8.758
Impuestos sobre beneficios	Nota 16.5	2.950	(2.106)
RESULTADO DEL EJERCICIO PROCEDENTE DE OPERACIONES CONTINUADAS		(79.643)	6.652
RESULTADO DEL EJERCICIO		(79.643)	6.652

Las Notas 1 a 25 descritas en la Memoria adjunta forman parte integrante de la cuenta de pérdidas y ganancias correspondiente al ejercicio anual terminado el 30 de junio de 2010.

ESTADO DE CAMBIOS EN EL PATRIMONIO NETO DEL EJERCICIO ANUAL TERMINADO AL 30 DE JUNIO DE 2010 Y 2009

A) ESTADO DE INGRESOS Y GASTOS RECONOCIDOS

(Miles de Euros)

	Notas de la Memoria	Ejercicio 2009/10	Ejercicio 2008/09
RESULTADO DE LA CUENTA DE PÉRDIDAS Y GANANCIAS (I)		(79.643)	6.652
Transferencias a la cuenta de pérdidas y ganancias:			
Por cobertura de flujos de efectivo			
- Subvenciones, donaciones y legados recibidos	Nota 13.2	(414)	(473)
- Efecto impositivo	Nota 16.3	104	118
TOTAL TRANSFERENCIAS A LA CUENTA DE PÉRDIDAS Y GANANCIAS (III)		(310)	(355)
TOTAL INGRESOS Y GASTOS RECONOCIDOS (I+II+III)		(79.953)	6.297

Las Notas 1 a 25 descritas en la Memoria adjunta forman parte integrante del estado de ingresos y gastos reconocidos correspondiente al ejercicio anual acabado a 30 de junio de 2010.

ESTADO DE CAMBIOS EN EL PATRIMONIO NETO DEL EJERCICIO ANUAL TERMINADO AL 30 DE JUNIO DE 2010 Y 2009

B) ESTADO TOTAL DE CAMBIOS EN EL PATRIMONIO NETO

(Miles de Euros)

	Fondo social	Reservas	Resultado del Ejercicio	Subvenciones donaciones y legados	Total
Saldo final del ejercicio 2008/09	2.709	(2.139)	10.069	3.908	14.547
Aplicación del resultado del ejercicio 2007/08	10.069	-	(10.069)	-	-
Total ingresos y gastos reconocidos	-	-	6.652	(355)	6.297
Saldo ajustado al inicio del ejercicio 2009/10	12.778	(2.139)	6.652	3.553	20.844
Aplicación del resultado del ejercicio 2008/09	6.652	-	(6.652)	-	-
Total ingresos y gastos reconocidos	-	-	(79.643)	(310)	(79.953)
Saldo final del ejercicio 2009/10	19.430	(2.139)	(79.643)	3.243	(59.109)

Las Notas 1 a 25 descritas en la Memoria adjunta forman parte integrante del estado total de cambios en el patrimonio neto correspondiente al ejercicio anual terminado al 30 de junio de 2010.

ESTADO DE FLUJOS DE EFECTIVO CORRESPONDIENTE AL EJERCICIO ANUAL TERMINADO AL 30 DE JUNIO DE 2010
(Miles de Euros)

	Notas de la Memoria	Ejercicio 2009/10	Ejercicio 2008/09
FLUJOS DE EFECTIVO DE LAS ACTIVIDADES DE EXPLOTACIÓN (I):			
Resultado del ejercicio antes de impuestos		(82.593)	8.758
Ajustes al resultado-			
- Amortización del inmovilizado	Notas 5, 6 y 7	79.162	62.526
- Correcciones de valor por deterioro	Notas 8 y 14.1	24.646	596
- Variación de provisiones		-	4.472
- Imputación de subvenciones	Nota 13.2	(414)	(473)
- Resultados por bajas y alienaciones de inmovilizado	Notas 5, 11 y 14	(10.169)	(17.687)
- Ingresos financieros	Nota 19.5	(2.922)	(1.526)
- Gastos financieros	Notas 14.1 y 19.5	14.092	15.236
- Diferencias de cambio		(121)	(90)
- Variación de valor razonable en instrumentos financieros		44	-
- Imputación neta a resultados de periodificaciones de pasivo		(308.876)	(177.416)
- Otros ingresos y gastos		38.263	2.963
Cambios en el capital corriente-			
- Deudores y otras cuentas a cobrar		50.180	(35.804)
- Incorporación de periodificaciones de activo		1.258	(4.710)
- Otros activos corrientes		(109)	4.835
- Acreedores y otras cuentas a pagar		(33.146)	52.215
- Otros pasivos corrientes		-	(233)
- Incorporación de periodificaciones de pasivo		293.051	197.432
- Otros activos y pasivos no corrientes		465	(1.267)
Otros flujos de efectivo de las actividades de explotación-			
- Pagos de intereses		(5.779)	(11.148)
- Cobros de intereses		2.406	1.526
- Cobros (pagos) por impuesto sobre beneficios		(19)	(305)
- Otros cobros (pagos)	Nota 16.7	(40.419)	(291)
		19.000	99.609
FLUJOS DE EFECTIVO DE LAS ACTIVIDADES DE INVERSIÓN (II)			
Pagos por inversiones-			
- Empresas del grupo y asociadas			
- Inmovilizado intangible deportivo		(137.808)	(69.387)
- Inmovilizado intangible no deportivo		(1.445)	-
- Inmovilizado material		(15.313)	(15.446)
- Inversiones inmobiliarias		-	(277)
- Otros activos financieros		(98)	(74.761)
Cobros por desinversiones-			
- Inmovilizado intangible deportivo		2.250	50.023
- Inmovilizado intangible no deportivo		-	294
- Inversiones inmobiliarias		3.535	-
- Otros activos financieros		35.234	-
Activos no corrientes mantenidos para la venta		1.500	-
		(112.145)	(109.554)
FLUJOS DE EFECTIVO DE LAS ACTIVIDADES DE FINANCIACIÓN (III)			
Cobros y pagos por instrumentos de pasivo financiero-			
- Emisión de deudas con entidades de crédito	Nota 15.2	119.160	29.100
- Devolución y amortización de deudas con entidades de crédito	Nota 15.2	(34.100)	(13.503)
		85.060	15.597
AUMENTO/DISMINUCIÓN NETA DEL EFECTIVO O EQUIVALENTES (I+II+III)		(8.085)	5.652
Efectivo o equivalentes al inicio del ejercicio		10.269	4.617
Efectivo o equivalentes al final del ejercicio		2.184	10.269

Las Notas 1 a 25 descritas en la Memoria adjunta forman parte integrante del estado de flujos de efectivo correspondiente al ejercicio anual terminado al 30 de junio de 2010.

Memoria del Ejercicio anual terminado el 30 de junio de 2010

1. Actividad del Club

El Futbol Club Barcelona es una asociación privada de personas físicas, sin ánimo de lucro, con personalidad jurídica propia y capacidad de obrar, constituida el 29 de noviembre de 1899.

Los objetivos del Club son, entre otros, fomentar el fútbol principalmente y el deporte en general, concurrir en las competiciones y promover manifestaciones físico-deportivas dirigidas a sus socios y, en su caso, al público en general.

Su domicilio social se encuentra en la Avenida Arístides Maillol, s/n, Barcelona.

2. Bases de presentación de las cuentas anuales

2.1. Imagen fiel y reformulación de la cuentas anuales

Las cuentas anuales adjuntas han sido obtenidas de los registros contables del Club y se presentan de acuerdo con el Real Decreto 1514/2007 por el que se aprueba el Plan General de Contabilidad, así como en todo aquello que no contravenga al Nuevo Plan General de Contabilidad y que esté establecido en el Plan General de Contabilidad adaptado a las Sociedades Anónimas Deportivas, de forma que muestran la imagen fiel del patrimonio, de la situación financiera, de los resultados del Club y de los flujos de efectivo habidos durante el correspondiente período.

Como consecuencia del proceso electoral que se celebró el pasado 13 de junio de 2010, una nueva Junta Directiva gestiona el Club desde el 1 de julio de 2010.

Con fecha 22 de septiembre de 2010, la Junta Directiva del Futbol Club Barcelona ha reformulado las cuentas anuales del ejercicio 2010, que fueron inicialmente formuladas a fecha 1 de julio del mismo año, con el objetivo de registrar contablemente los ajustes necesarios para incorporar en los estados financieros las salvedades que añadía el informe de auditoría emitido sobre las cuentas anuales inicialmente formuladas. La reformulación de las cuentas anuales inicialmente formuladas a 1 de julio de 2010 han supuesto una reducción del resultado del ejercicio antes de impuestos por importe de 91,6 millones de euros, como consecuencia de los siguientes ajustes realizados:

- a) Según se indica en la Nota 11, a fecha 29 de diciembre de 2009, el Club suscribió un contrato privado que tiene como objeto la venta de una parcela de terreno propiedad del Club. La finca objeto del contrato de compraventa forma parte de una finca mayor de la cual se ha de segregar y entregar al comprador para que se pueda entender como perfeccionada su transmisión. De acuerdo con los principios de contabilidad generalmente aceptados, el resultado de la compraventa se ha de registrar en el momento en el que se pueda considerar perfeccionada la transacción. Dado que a 30 de junio de 2010 aún no se había segregado la finca objeto de transmisión, en la reformulación de las presentes cuentas anuales no se ha registrado la venta de la propiedad, lo que ha supuesto una reducción del epígrafe "Créditos a terceros" del activo no corriente por un importe de 17,4 millones de euros y una reducción del resultado antes de impuestos del ejercicio de 14,9 millones de euros.
- b) Según se indica en la Nota 17, los epígrafes "Periodificaciones a corto plazo" y "Periodificaciones a largo plazo" del pasivo del balance de situación adjunto incluyen 3 y 9 millones de euros respectivamente correspondientes al saldo pendiente de imputar a resultados de la prima de 20 millones de euros recibida por el Club del operador Mediaproducción S.L. con motivo de la firma del contrato de cesión de determinados derechos de explotación durante las temporadas 2008/09 a 2012/13, las dos incluidas, a fecha 5 de mayo de 2006. Durante el presente ejercicio se ha formalizado un contrato con el mismo operador que ordena y reformula parcialmente la relación que ya existía entre las partes. De acuerdo con los principios y normas de la contabilidad generalmente aceptados, el importe pendiente de imputar a resultados se tendrá que periodificar durante el periodo remanente de la duración contractual entre las dos partes, por lo que en la reformulación de las presentes cuentas anuales formuladas a fecha 1 de julio de 2010, no se ha registrado como ingreso del ejercicio el importe de 12 millones de euros, lo que ha supuesto una reducción del resultado antes de impuestos por este importe.
- c) Tal y como se describe en la Nota 5, con fecha 14 de mayo de 2010, el Club y un tercero formalizaron, en documento privado, un acuerdo en relación al traspaso del jugador del primer equipo de fútbol Thierry Henry mediante el que el Club se comprometía a realizar el traspaso del jugador sin percibir ningún importe a cambio. Esta circunstancia pone de manifiesto la existencia de un deterioro del valor contable del jugador al 30 de junio de 2010 por importe de 6,9 millones de euros así como la necesidad de registrar otros gastos asociados con el jugador por importe de 1,3 millones de euros. En la reformulación de las presentes cuentas anuales se han registrado los gastos citados anteriormente lo que ha supuesto una reducción del epígrafe "Inmovilizado intangible deportivo" de 6,9 millones de euros y una reducción del resultado antes de impuestos del ejercicio de 8,2 millones de euros.
- d) Según se indica en la Nota 14.3, con fecha 6 de abril de 2010 la Audiencia Provincial de Barcelona estimó el recurso presentado por el Club en relación al proceso judicial iniciado por el Club contra un antiguo jugador por incumplimiento de contrato. La sentencia, que ha sido recurrida por el jugador con fecha 1 de julio de 2010, condena a éste a pagar un importe de 3,5 millones de euros en concepto de indemnizaciones más los intereses legales correspondientes, existiendo por tanto al 30 de junio de 2010 un activo de carácter contingente a favor del Club. Dado que al 30 de junio de 2010 y a la actual fecha se estima que existen dudas razonables sobre la recuperabilidad de la eventual cuenta a cobrar, la Junta Directiva considera que no se cumplen las condiciones para el reconocimiento del activo y del ingreso en la fecha del cierre contable y, por tanto, en la reformulación de las presentes cuentas anuales no se ha procedido al registro contable de los mismos lo que, en relación a las cuentas formuladas al 1 de julio de 2010, ha supuesto una reducción en el resultado antes de impuestos de 3,9 millones de euros.

- e) En el epígrafe “Inversiones inmobiliarias” del activo del balance de situación adjunto aparecen registradas inversiones en terrenos situados en Viladecans (Barcelona) que habían sido adquiridas originalmente para uso propio y que en el ejercicio 2009 se asignaron a determinados proyectos inmobiliarios (véase Nota 8). En relación a esta clase de activo, los principios de contabilidad generalmente aceptados disponen que, si procede, se registren las correspondientes provisiones por deterioro de valor, tomando como referencia para el cálculo de estas provisiones el mayor entre el valor en uso y el valor razonable, neto de los gastos de venta. El importe neto de este activo que figuraba en las cuentas formuladas al 1 de julio de 2010 se fundaba en una estimación de valor que se basaba en un conjunto de hipótesis que requerían, entre otros, cambios en el planeamiento urbanístico que afecta a los mencionados terrenos. En este sentido, con fecha 28 de julio de 2009, el Club formalizó un convenio urbanístico con el Ayuntamiento de Viladecans que acordaba la tramitación por parte de la entidad local de un documento de Avance de Modificación Puntual del Plan general metropolitano en el ámbito del litoral en el municipio de Viladecans que, en su caso, posibilitaría los cambios de planeamiento y de usos propuestos por el Club en ese momento y acordados con el Ayuntamiento. Los informes de la Generalitat sobre este avance no fueron favorables y no se continuó su tramitación ni la Junta actual tiene la intención de hacerlo. La Junta Directiva actual considera que el valor recuperable del activo es el valor de la venta de los terrenos en función de su uso y calificación urbanística actual, valor que se desprende de una tasación que sitúa el valor en una cifra de 5,5 millones de euros, y que ha sido efectuada por parte de un experto independiente inscrito en el registro de entidades especializadas en tasaciones en el Banco de España y por lo que, en la reformulación de las presentes cuentas anuales, se ha registrado un deterioro adicional de los terrenos que ha supuesto una reducción del epígrafe “Inversiones inmobiliarias” y del resultado antes de impuestos del ejercicio de 11,5 millones de euros.
- f) Con fecha 16 de junio de 2010 Mediproducción, S.L. presentó un concurso de acreedores en el Juzgado Mercantil número 7 de Barcelona, habiendo dictado por este último, con fecha 22 de junio de 2010, el acto a través del que se declaró a la mencionada empresa operadora en concurso de acreedores. Tal y como se indica en la Nota 17.b), el Club mantiene registrado en el epígrafe “Deudores diversos” del activo corriente un saldo a cobrar no vencido con Mediproducción, S.L. por un importe de 13 millones de euros devengados en la temporada 2009/10. En la reformulación de las presentes cuentas anuales se ha registrado una provisión de 3.250 miles de euros (véase Nota 14.1) como consecuencia de la estimación realizada por la Junta Directiva de la pérdida probable que podría resultar del desenlace final del proceso concursal en relación al saldo a cobrar registrado al 30 de junio de 2010. Por otro lado, con fecha 9 de junio de 2010 (véase Nota 17), el Club y Mediproducción, S.L. firmaron un contrato para las temporadas 2010/11 a 2013/14, las dos incluidas, que representará un porcentaje significativo de los ingresos anuales del Club. Según la información disponible a la fecha de la reformulación de las presentes cuentas anuales, la Junta Directiva estima que el concurso de acreedores de dicha operadora no afectará a los ingresos futuros derivados del contrato.
- g) Tal y como se indica en la Nota 14.1, con fecha 6 de septiembre de 2010, la Audiencia Provincial de Barcelona ha dictado sentencia en relación con el recurso de apelación interpuesta por el Futbol Club Barcelona contra la sentencia dictada el 12 de enero de 2009 por el Juzgado de Primera Instancia número 47 de Barcelona. Dicha sentencia, de la misma forma que la sentencia de primera instancia, condena al Club a satisfacer a Sogecable, S.A. la totalidad de las precepciones económicas que reciba de la UEFA y de los correspondientes estamentos o entidades que organicen la Liga europea o Copa europea de baloncesto, balonmano y hockey así como el IVA y los intereses correspondientes. Aunque el Club continuará con los procedimientos judiciales necesarios con la finalidad de recorrer la sentencia de 6 de septiembre de 2010, la Junta Directiva del Futbol Club Barcelona, en la reformulación de las presentes cuentas anuales, ha decidido, teniendo en cuenta lo anterior, provisionar la cantidad de 37,8 millones de euros con cargo en la cuenta de pérdidas y ganancias del presente ejercicio con la finalidad de cubrir todos los riesgos que se consideren abiertos derivados del mencionado litigio. El registro de la mencionada provisión ha supuesto una reducción del epígrafe “Otros créditos” del activo no corriente del balance de situación adjunto por importe de 25,2 millones de euros y un incremento del epígrafe “Otras provisiones” del pasivo no corriente del balance de situación por importe de 12,6 miles de euros.

Estas cuentas anuales, que han sido reformuladas por la Junta Directiva del Club, serán sometidas a la aprobación por parte de la Asamblea General y se estima que serán aprobadas sin ninguna modificación. Las cuentas anuales del ejercicio 2008/09 fueron aprobadas el 19 de Agosto de 2009.

2.2. Principios contables no obligatorios aplicados

No se han aplicado principios contables no obligatorios. Adicionalmente, la Junta Directiva del Club ha preparado estas cuentas anuales teniendo en consideración la totalidad de los principios y normas contables de aplicación obligatoria que tienen un efecto significativo en dichas cuentas anuales. No existe ningún principio contable que siendo obligatorio, haya dejado de aplicarse.

2.3. Aspectos críticos de la valoración y estimación de la incertidumbre

En la elaboración de las cuentas anuales adjuntas se han utilizado estimaciones realizadas por la Junta Directiva del Club para valorar algunos de los activos, pasivos, ingresos, gastos y compromisos que figuran registrados en los mismos. Básicamente estas estimaciones se refieren a:

- La evaluación de posibles pérdidas por deterioro de determinados activos (véase Notas 4.1 y 4.5).
- La vida útil de los activos materiales e intangibles (véase Notas 4.1 y 4.2).
- El cálculo de provisiones (véase Nota 4.9).
- Análisis de la recuperabilidad de los activos fiscales registrados en el balance de situación adjunto a partir del plan de negocio futuro elaborado por la Junta Directiva.

Aunque estas estimaciones se han realizado basándose en la mejor información disponible a cierre del ejercicio 2009/10, es posible que acontecimientos que puedan tener lugar en el futuro obliguen a modificarlas (al alza o a la baja) en los próximos ejercicios, la cual cosa se realizaría, si fuera necesario, de manera prospectiva.

2.4. Entidad en funcionamiento

El balance de situación al 30 de junio de 2010 muestra un fondo de maniobra y un patrimonio neto negativo por importe de 324.490 y 59.109 miles de euros, respectivamente. No existe ningún impedimento legal que no permita al Club seguir operando normalmente bajo la situación patrimonial en la que se encuentra al 30 de junio de 2010.

En la formulación de estas cuentas anuales la Junta Directiva del Club ha aplicado el principio de empresa en funcionamiento dada la importancia de los factores mitigantes descritos a continuación:

- Formando parte del cálculo del fondo de maniobra citado anteriormente, han sido incluidas las periodificaciones pasivas a corto plazo el importe de las cuales, al 30 de junio de 2009, asciende a 214 miles de euros (véase Nota 17). Estas periodificaciones no suponen obligaciones financieras futuras para el Club ya que se integran en el balance a medida que se facturan en línea con los plazos de cobro establecidos en los contratos, y se reconocen como ingreso en función de su devengo.
- El epígrafe “Deudas con entidades de crédito” del pasivo corriente incluye toda la deuda dispuesta del crédito sindicado a 30 de junio de 2010, a causa de un incumplimiento de los ratios financieros exigidos por dicho crédito. En la fecha de la reformulación de estas cuentas anuales ya se ha solicitado una dispensa a las entidades financieras que se espera obtener en los próximos días por lo que este incumplimiento no tendrá ningún efecto para el Club. Según las nuevas condiciones del préstamo sindicado formalizado con fecha 14 de julio de 2010 el importe con vencimiento a largo plazo asciende a 68.759 miles de euros.
- La firma de la novación modificativa del crédito sindicado formalizada con fecha 14 de julio de 2010 permitirá al Club disponer de 58,6 millones de euros adicionales correspondientes al límite del tramo D de dicho contrato (véase Nota 25).
- Igualmente, se incluyen como deudas a corto plazo 34.707 miles de euros de pólizas de crédito de los cuales 11.974 tienen vencimiento superior a un año y el resto se renuevan anualmente de forma tácita.
- Al 30 de junio de 2010 el Club mantiene contratadas pólizas de crédito pendientes de disponer por un importe de 17.269 miles de euros.

Aparte a lo que se ha comentado anteriormente, la intención de la actual Junta Directiva es implantar un modelo de gestión con el objetivo principal de conseguir el reequilibrio patrimonial y financiero en los próximos años que se basará en el incremento continuado de los ingresos y la implantación de una política de reducción de costes. Este modelo y la estructura financiera del Club permitirá generar en el próximo ejercicio flujos de caja positivos, tal y como muestra el presupuesto de tesorería preparado por la Junta Directiva del próximo ejercicio, y que se resume a continuación:

	Millones de Euros
Tesorería inicial	2
Cobros de explotación	417
Pagos de explotación	(274)
Compras y ventas de jugadores	(60)
Pagos de impuestos	(119)
Disposiciones nuevo crédito sindicado	56
Tesorería final (*)	22

(*) No inclou els límits de pòlisses de crèdit no disposades.

2.5. Comparación de la información

La información contenida en estas cuentas anuales referida al ejercicio 2008/09 se presenta, a efectos comparativos, con la información del ejercicio 2009/08.

2.6. Agrupación de partidas

Determinadas partidas del balance, de la cuenta de pérdidas y ganancias y del estado de flujos de efectivo se presentan de forma agrupada para facilitar su comprensión, si bien, en la medida en que sea significativa, se ha incluido la información desagregada en las correspondientes notas de la memoria.

3. Aplicación del resultado

La propuesta de aplicación de las pérdidas del ejercicio 2009/10 que se presentará a la aprobación de la Asamblea General prevé aplicar la totalidad de la pérdida del ejercicio a disminuir el Fondo Social.

Asimismo, el beneficio del ejercicio 2008/09 se destinó en su totalidad a incrementar el Fondo Social.

4. Normas de registro y valoración

Las principales normas de registro y valoración utilizadas por el Club en la elaboración de sus cuentas anuales del presente ejercicio, de acuerdo con las establecidas por el Plan General de Contabilidad, han sido las siguientes:

4.1. Inmovilizado intangible

Inmovilizado intangible deportivo

Los costes necesarios para la adquisición de los derechos federativos de jugadores a otros clubes y los importes pagados de similar naturaleza se activan en el inmovilizado intangible y se amortizan linealmente a lo largo de la duración del primer contrato con el jugador, sin considerar ningún valor residual. Los gastos necesarios para la renovación de los contratos sólo se activan cuando suponen una mejora en los mismos (ampliación de la duración del contrato, incremento de la cláusula de rescisión, etc.) y se amortizan de acuerdo con la duración del nuevo contrato, de la misma manera que los pagos variables en función del cumplimiento de determinados hechos deportivos.

En el caso de la adquisición de una opción preferencial de jugadores, los costes se amortizarán en el momento de la adquisición definitiva de forma lineal en función de la duración del contrato con el Club. En caso contrario, se traspasaría la totalidad del importe contra resultados.

En caso de rescisión anticipada de contratos, el coste pendiente se amortiza en su totalidad y, conjuntamente con los ingresos correspondientes, se refleja como resultado en el momento en que se concede la baja federativa.

No se activa ningún coste de formación de los jugadores del fútbol base y de otras secciones.

En caso de cesión de jugadores, el Club registra en la cuenta de pérdidas y ganancias el coste de la cesión.

Inmovilizado intangible no deportivo

Como norma general, el inmovilizado intangible no deportivo se valora inicialmente por su precio de adquisición o coste de producción. Posteriormente se valora a su coste minorado por la correspondiente amortización acumulada y, en su caso, por las pérdidas por deterioro que haya experimentado. Dichos activos se amortizan en función de su vida útil.

1. Aplicaciones informáticas

El Club registra en esta cuenta los costes incurridos en la adquisición y desarrollo de programas de ordenador, incluidos los costes de desarrollo de las páginas web. Los costes de mantenimiento de las aplicaciones informáticas se registran en la cuenta de pérdidas y ganancias del ejercicio en que se incurren. La amortización de las aplicaciones informáticas se realiza aplicando el método lineal durante un periodo de 5 años.

2. Otro inmovilizado intangible

El Club registra en esta cuenta los gastos incurridos en la recompra de derechos de publicidad cedidos previamente a terceros con el objetivo de obtener mayores rendimientos económicos en la explotación de los mismos. La amortización de dichos activos se realiza en la duración de los contratos iniciales de cesión a terceros.

Deterioro de valor de activos intangibles, materiales e inversiones inmobiliarias

Siempre que existan indicios de pérdida de valor, el Club procede a estimar mediante el denominado "Test de deterioro" la posible existencia de pérdidas de valor que reduzcan el valor recuperable de dichos activos a un importe inferior al de su valor en libros.

El importe recuperable se determina como el mayor importe entre el valor razonable menos los costes de venta y el valor en uso.

Como consecuencia de lo comentado anteriormente, al cierre de este ejercicio la Directiva del Club ha encargado tasaciones de la mayoría de sus activos registrados en el epígrafe "Inversiones inmobiliarias" a un experto independiente con la finalidad de comprobar que el importe recuperable de estos activos es superior o igual al valor contable de los mismos. Dichas tasaciones se han realizado teniendo en cuenta los usos actuales de los activos incluidos en este epígrafe.

En el caso que se deba reconocer una pérdida por deterioro de un activo se reduce el valor contable hasta el límite del mayor valor entre los siguientes: su valor razonable menos los costes de venta, su valor en uso y cero.

Cuando una pérdida por deterioro de valor revierte posteriormente, el importe en libros del activo se incrementa en la estimación revisada de su importe recuperable, pero de manera que el importe en libros incrementado no supere el importe en libros que se habría determinado de no haberse reconocido pérdida alguna por deterioro en ejercicios anteriores. Esta reversión de una pérdida por deterioro de valor se reconoce como ingreso.

4.2. Inmovilizado material

El inmovilizado material se valora inicialmente por su precio de adquisición o coste de producción, los cuales fueron actualizados hasta 1996 de acuerdo con lo permitido por la legislación vigente, y posteriormente se minora por la correspondiente amortización acumulada y las pérdidas por deterioro, si las hubiera, conforme al criterio mencionado en la Nota 4.1.

El inmovilizado material adquirido a título gratuito hasta el 30 de junio de 2000 figura por su valor venal en el momento de la adquisición, de acuerdo con los certificados y peritajes correspondientes.

Los gastos de conservación y mantenimiento de los diferentes elementos que componen el inmovilizado material se imputan a la cuenta de pérdidas y ganancias del ejercicio en que se incurren. Por el contrario, los importes invertidos en mejoras que contribuyen a aumentar la capacidad o eficiencia o a alargar la vida útil de dichos bienes se registran como mayor coste de los mismos.

El Club amortiza el inmovilizado material siguiendo el método lineal, aplicando porcentajes de amortización anual calculados en función de los años de vida útil estimada de los respectivos bienes, según el siguiente detalle:

	Años de vida útil estimada
Estadios y otras construcciones	25 a 50
Maquinaria, instalaciones y utillaje	3,3 a 10
Elementos de transporte	5
Mobiliario y enseres	12,5
Equipos para procesos de información	5

4.3. Inversiones inmobiliarias

El epígrafe inversiones inmobiliarias del balance de situación recoge los valores de terrenos, edificios y otras construcciones que se mantienen o bien para explotarlos en régimen de alquiler, o bien para obtener una plusvalía en su venta como consecuencia de los incrementos que se produzcan en el futuro en sus respectivos precios de mercado.

Estos activos se valoran de acuerdo con los criterios indicados en la Nota 4.2, relativa al inmovilizado material.

4.4. Arrendamientos

Los arrendamientos se clasifican como arrendamientos financieros siempre que de las condiciones de los mismos se deduzca que se transfieren al arrendatario sustancialmente los riesgos y beneficios inherentes a la propiedad del activo objeto del contrato. Los otros arrendamientos se clasifican como arrendamientos operativos.

El Club no tiene en vigor operaciones de arrendamiento financiero. Asimismo, valora de la siguiente manera los arrendamientos operativos:

Arrendamiento operativo

En los acuerdos de arrendamientos operativos en los que el Club actúa como arrendador, los ingresos se cargan a la cuenta de pérdidas y ganancias en el ejercicio en que se devengan.

Por otro lado, en los acuerdos de arrendamientos operativos en los que el Club actúa como arrendatario, los gastos derivados de los acuerdos de arrendamiento operativo se cargan a la cuenta de pérdidas y ganancias en el ejercicio en que se devengan.

4.5. Instrumentos financieros

4.5.1. Activos financieros

Clasificación

Los activos financieros que posee el Club se clasifican en las siguientes categorías:

- Préstamos y partidas a cobrar: activos financieros originados en la venta de bienes o en la prestación de servicios por operaciones de tráfico del Club, o los que no teniendo un origen comercial, no son instrumentos de patrimonio ni derivados y cuyos cobros son de cuantía fija o determinable y no se negocian en un mercado regulado.

Valoración inicial

Los activos financieros se registran inicialmente al valor razonable de la contraprestación entregada más los costes de la transacción que sean directamente atribuibles.

Valoración posterior

Los préstamos y partidas a cobrar se valoran por su coste amortizado

Como mínimo al cierre del ejercicio el Club realiza un test de deterioro para los activos financieros que no están registrados a valor razonable. Se considera que hay evidencia objetiva de deterioro, si el valor recuperable del activo financiero es inferior a su valor en libros. Cuando se produce, el registro de este deterioro se registra en la cuenta de pérdidas y ganancias.

En particular, y con respecto a las correcciones valorativas relativas a los deudores comerciales y otras cuentas a cobrar, el criterio utilizado por el Club para calcular las correspondientes correcciones valorativas, si las hubiere, es el seguimiento individualizado de todos los saldos deudores a cierre de ejercicio.

El Club da de baja los activos financieros cuando expiran o se han cedido los derechos sobre los flujos de efectivo del correspondiente activo financiero y se han transferido sustancialmente los riesgos y beneficios inherentes a su propiedad.

Por el contrario, el Club no da de baja los activos financieros, y reconoce un pasivo financiero por un importe igual a la contraprestación recibida, en las cesiones de activos financieros en las cuales se retengan sustancialmente los riesgos y beneficios inherentes a su propiedad.

4.5.2. Pasivos financieros

Son pasivos financieros aquellos débitos y partidas a pagar que tiene el Club y que se han originado en la compra de bienes y servicios por operaciones de tráfico del Club, o también aquellos que sin tener un origen comercial, no pueden ser considerados como instrumentos financieros derivados.

Los débitos y partidas a pagar se valoran inicialmente al valor razonable de la contraprestación recibida, ajustada por los costes de la transacción directamente atribuibles. Con posterioridad, dichos pasivos se valoran de acuerdo con su coste amortizado.

El Club da de baja los pasivos financieros cuando se extinguen las obligaciones que los han generado.

4.5.3. Instrumentos financieros derivados

El Club utiliza instrumentos financieros derivados para cubrir los riesgos a los cuales se encuentran expuestas sus actividades, operaciones y flujos de efectivo futuros. Fundamentalmente, estos riesgos son de variaciones de los tipos de interés.

Para que estos instrumentos financieros puedan considerarse como de cobertura contable, deberían de ser designados inicialmente como tales y documentarse la relación de cobertura. Asimismo, debería verificarse inicialmente y de manera periódica, a lo largo de su vida (como mínimo cada cierre contable), que la relación de cobertura es eficaz, es decir, que se espera en el futuro que los cambios en el valor razonable o en los flujos de efectivo de la partida cubierta (atribuibles al riesgo cubierto) se compensen completamente por los del instrumentos de cobertura y que, retrospectivamente, los resultados de la cobertura hayan oscilado dentro de un rango de vibración del 80% al 125% respecto del resultado de la partida cubierta. El Club aplica los siguientes tipos de cobertura:

- Coberturas de flujos de efectivo: en este tipo de coberturas, la parte de la ganancia o pérdidas del instrumento de cobertura que se haya determinado como cobertura eficaz se reconoce transitoriamente en el patrimonio neto, y se imputa en la cuenta de pérdidas y ganancias en el mismo periodo en que el elemento que está siendo objeto de cobertura afecta el resultado, salvo que la cobertura corresponda a una transacción prevista que acabe en el reconocimiento de un activo o pasivo no financiero; en este caso, los importes registrados en el patrimonio neto se incluirán en el coste o pasivo cuando sea adquirido o asumido.

La contabilización de coberturas se interrumpe cuando el instrumento de cobertura vence, o es vendido, finalizado el ejercicio, o deja de cumplir los criterios para la contabilización de coberturas. En este momento, cualquier beneficio o pérdida acumulado correspondiente al instrumento de cobertura que haya registrado en el patrimonio neto hasta que se produce la operación prevista. Cuando no se espera que se produzca la operación que está siendo objeto de cobertura, los beneficios o pérdidas acumulados netos reconocidos en el patrimonio neto se transfieren a los resultados netos del periodo.

4.6. Transacciones en moneda extranjera

La moneda funcional utilizada por el Club es el euro. Consecuentemente, las operaciones en otras divisas distintas del euro se consideran denominadas en moneda extranjera y se registran según los tipos de cambio vigentes en las fechas de las operaciones.

Al cierre del ejercicio, los activos y pasivos monetarios denominados en moneda extranjera se convierten aplicando el tipo de cambio en la fecha del balance de situación. Los beneficios o pérdidas puestos de manifiesto se imputan directamente en la cuenta de pérdidas y ganancias del ejercicio en que se producen.

4.7. Impuestos sobre beneficios

El gasto o ingreso por impuesto sobre beneficios comprende la parte relativa al gasto o ingreso por el impuesto corriente y la parte correspondiente al gasto o ingreso por impuesto diferido.

El impuesto corriente es la cantidad que el Club satisface como consecuencia de las liquidaciones fiscales del impuesto sobre el beneficio relativas a un ejercicio. Las deducciones y otras ventajas fiscales en la cuota del impuesto, excluidas las retenciones y pagos a cuenta, así como las pérdidas fiscales compensables de ejercicios anteriores y aplicadas efectivamente en éste, dan lugar a un menor importe del impuesto corriente.

El gasto o el ingreso por impuesto diferido se corresponde con el reconocimiento y la cancelación de los activos y pasivos por impuesto diferido. Estos incluyen las diferencias temporarias que se identifican como aquellos importes que se prevén pagaderos o recuperables derivados de las diferencias entre los importes en libros de los activos y pasivos y su valor fiscal, así como las bases imponibles negativas pendientes de compensación y los créditos por deducciones fiscales no aplicadas fiscalmente. Dichos importes se registran aplicando a la diferencia temporaria o crédito que corresponda el tipo de gravamen al que se espera recuperarlos o liquidarlos.

Se reconocen pasivos por impuestos diferidos para todas las diferencias temporarias imponibles, excepto aquellas derivadas del reconocimiento inicial de fondos de comercio o de otros activos y pasivos en una operación que no afecta ni al resultado fiscal ni al resultado contable y no es una combinación de negocios, así como las asociadas a inversiones en empresas dependientes, asociadas y negocios conjuntos en las que el Club puede controlar el momento de la reversión y es probable que no reviertan en un futuro previsible.

Por su parte, los activos por impuestos diferidos sólo se reconocen en la medida en que se considere probable que el Club vaya a disponer de ganancias fiscales futuras contra las que poder hacerlos efectivos.

Los activos y pasivos por impuestos diferidos, originados por operaciones con cargos o abonos directos en cuentas de patrimonio, se contabilizan también con contrapartida en patrimonio neto.

En cada cierre contable se reconsideran los activos por impuestos diferidos registrados, efectuándose las oportunas correcciones a los mismos en la medida en que existan dudas sobre su recuperación futura. Asimismo, en cada cierre se evalúan los activos por impuestos diferidos no registrados en balance y éstos son objeto de reconocimiento en la medida en que pase a ser probable su recuperación con beneficios fiscales futuros.

4.8. Ingresos y gastos

Los ingresos y gastos se imputan en función del criterio de devengo, es decir, cuando se produce la corriente real de bienes y servicios que los mismos representan, con independencia del momento en que se produzca la corriente monetaria o financiera derivada de ellos. Dichos ingresos se valoran por el valor razonable de la contraprestación recibida, deducidos descuentos e impuestos.

El reconocimiento de los ingresos por ventas se produce en el momento en que se han transferido al comprador los riesgos y beneficios significativos inherentes a la propiedad del bien vendido, no manteniendo la gestión corriente sobre dicho bien, ni reteniendo el control efectivo sobre el mismo.

En cuanto a los ingresos por prestación de servicios, éstos se reconocen considerando el grado de realización de la prestación a la fecha de balance, siempre y cuando el resultado de la transacción pueda ser estimado con fiabilidad.

Los intereses recibidos de activos financieros se reconocen utilizando el método del tipo de interés efectivo. En cualquier caso, los intereses devengados con posterioridad al momento de la adquisición se reconocen como ingresos en la cuenta de pérdidas y ganancias.

4.9. Provisiones y contingencias

La Junta Directiva del Club en la elaboración de las cuentas anuales diferencia entre:

1. Provisiones: saldos acreedores que cubren obligaciones actuales derivadas de sucesos pasados, cuya cancelación es probable que origine una salida de recursos, pero que resultan indeterminados en cuanto a su importe y/ o momento de cancelación.
2. Pasivos contingentes: obligaciones posibles surgidas como consecuencia de sucesos pasados, cuya materialización futura está condicionada a que ocurra, o no, uno o más eventos futuros independientes de la voluntad del Club.

Las cuentas anuales recogen todas las provisiones con respecto a las cuales se estima que la probabilidad de que se tenga que atender la obligación es mayor que de lo contrario. Los pasivos contingentes no se reconocen en las cuentas anuales, sino que se informa sobre ellos en las notas de la memoria, en la medida en que no sean considerados como remotos.

Las provisiones se valoran por el valor actual de la mejor estimación posible del importe necesario para cancelar o transferir la obligación, teniendo en cuenta la información disponible sobre el suceso y sus consecuencias, y registrándose los ajustes que surjan por la actualización de dichas provisiones como un gasto financiero conforme se va devengando.

La compensación a recibir de un tercero en el momento de liquidar la obligación, siempre que no existan dudas de que dicho reembolso será percibido, se registra como activo, excepto en el caso de que exista un vínculo legal por el que se haya exteriorizado parte del riesgo, y en virtud del cual el Club no esté obligado a responder; en esta situación, la compensación se tendrá en cuenta para estimar el importe por el que, en su caso, figurará la correspondiente provisión.

La Junta Directiva es responsable de la estimación y cuantificación de los riesgos relacionados con las posibles provisiones a registrar o pasivos contingentes a informar en la memoria. Para realizar la estimación y cuantificación de estos riesgos, el Club se basa, entre otras, en la valoración realizada por sus abogados y otros asesores.

4.10. Indemnizaciones por despido y fin de contrato

De acuerdo con la legislación vigente, el Club está obligado al pago de indemnizaciones a aquellos empleados con los que, bajo determinadas condiciones, rescinda sus relaciones laborales. Por tanto, las indemnizaciones por despido susceptibles de cuantificación razonable se registran como gasto en el ejercicio en el que se adopta la decisión y se crea una expectativa válida frente a terceros sobre el despido. En las cuentas anuales adjuntas se han registrado 450 miles euros de provisión por este concepto.

El Club tiene firmados contratos con jugadores que prevén el pago de indemnizaciones a su finalización, en el caso de que se cumplan una serie de condiciones. Estas indemnizaciones se contabilizan linealmente como gasto a lo largo de la duración del contrato.

4.11. Elementos patrimoniales de naturaleza medioambiental

Se consideran activos de naturaleza medioambiental los bienes que son utilizados de forma duradera en la actividad del Club, cuya finalidad principal es la minimización del impacto medioambiental y la protección y mejora del medioambiente, incluyendo la reducción o eliminación de la contaminación futura.

La actividad del Club por su naturaleza no tiene un impacto medioambiental significativo.

4.12. Compromisos por pensiones

El Club reconoce el coste de las obligaciones por pensiones o premios de jubilación en función de su devengo.

El coste de los compromisos para el personal jubilado, que consiste en un complemento de las pensiones de la Seguridad Social así como el coste correspondiente a los premios de jubilación devengados, se basa en cálculos actuariales realizados periódicamente por un experto independiente y está exteriorizado por una póliza de seguros de grupo de prestación definida. El cálculo actuarial se ha basado en el método del Crédito Unitario Projectado, mediante tablas de mortalidad PERM/F 2000-P y tipo de interés técnico del 3,49 los primeros 480 meses y 2,25% el resto.

Los compromisos por pensiones para el personal en activo se enmarcan dentro de un Plan de Pensiones de aportaciones definidas al Fondo de Pensiones Banc Sabadell 8. Las aportaciones realizadas al Fondo de Pensiones durante el ejercicio 2009/10 han sido de 683 miles de euros. Estas aportaciones se registran en la cuenta de pérdidas y ganancias dentro del capítulo de "Gastos de personal y jugadores" (véase Nota 19.3).

4.13. Subvenciones, donaciones y legados

Para la contabilización de las subvenciones, donaciones y legados recibidos, el Club sigue los criterios siguientes:

1. Subvenciones, donaciones y legados de capital no reintegrables: Se valoran por el valor razonable del importe o el bien concedido, en función de si son de carácter monetario o no, y se imputan a resultados en proporción a la dotación a la amortización efectuada en el periodo para los elementos subvencionados o, en su caso, cuando se produzca su enajenación o corrección valorativa por deterioro, a excepción de las recibidas de socios o propietarios que se registran directamente en los fondos propios y no constituyen ningún ingreso.
2. Subvenciones de explotación: Se abonan a resultados en el momento en que se conceden excepto si se destinan a financiar déficit de explotación de ejercicios futuros, en cuyo caso se imputarán en dichos ejercicios. Si se conceden para financiar gastos específicos, la imputación se realizará a medida que se devenguen los gastos financiados.

4.14. Periodificaciones a largo y corto plazo

Los importes recibidos pendientes de reconocimiento como ingresos en la cuenta de pérdidas y ganancias, en relación principalmente a contratos televisivos y de patrocinio y a cuotas de socios, se registran por el valor nominal recibido en los capítulos "Periodificaciones a largo plazo" o "Periodificaciones a corto plazo" en función del plazo de imputación a resultados. Estos importes, que no tienen obligaciones financieras futuras, se integran en el balance a medida que se facturan en línea con los plazos de cobro establecidos en el contrato, y se reconocen como ingresos únicamente en los ejercicios correspondientes (principio de devengo).

4.15. Activos no corrientes y grupos enajenables de elementos mantenidos para la venta.

El Club clasifica un activo no corriente o un grupo enajenable como mantenido para la venta cuando ha tomado la decisión de su venta y se estima que se realizará en los próximos 12 meses.

Estos activos o grupos enajenables se valoran por su valor contable o su valor razonable deducidos los costes necesarios para la venta, el menor.

Los activos clasificados como no corrientes mantenidos para la venta no se amortizan, pero a fecha de cada balance de situación se realizan las correspondientes correcciones valorativas para que el valor contable no exceda el valor razonable menos los costes de venta.

Los ingresos y los gastos generados por los activos no corrientes y grupos enajenables de elementos, mantenidos para la venta, que no cumplan los requisitos para calificarlos como operaciones interrumpidas, se reconocen en el epígrafe de la cuenta de pérdidas y ganancias que corresponda según su naturaleza.

4.16. Clasificación corriente / no corriente

Los activos y pasivos se presentan en el balance de situación clasificados entre corrientes y no corrientes. A estos efectos los activos y pasivos se clasifican como corrientes cuando están vinculados al ciclo normal de explotación del Club y esperan ser vendidos, consumidos, liquidados o realizados en el transcurso del mismo. El ciclo normal de explotación es de un año en la actividad desarrollada por el Club.

5. Inmovilizado intangible deportivo

El epígrafe recoge los derechos de adquisición de jugadores, primas de fichaje o renovación a jugadores así como otros conceptos de similar naturaleza. El movimiento habido en este epígrafe del balance de situación al 30 de junio de 2010 y al 30 de junio de 2009 ha sido el siguiente:

	Miles de Euros			
	Saldos a 30.06.09	Entradas y Dotaciones	Salidas, Bajas o Reducciones	Saldos a 30.06.10
Coste:				
Fútbol	219.406	171.127	(43.513)	347.020
Baloncesto	4.596	5.314	-	9.910
Balonmano	1.673	1.605	(85)	3.193
Hockey	956	-	-	956
Total coste	226.631	178.046	(43.598)	361.079
Amortización acumulada:				
Fútbol	(98.909)	(68.762)	33.829	(133.842)
Baloncesto	(3.352)	(1.492)	-	(4.844)
Balonmano	(922)	(607)	57	(1.472)
Hockey	(578)	(218)	-	(796)
Total amortización acumulada	(103.761)	(71.079)	33.886	(140.954)
Deterioro:				
Fútbol	-	(6.943)	-	(6.943)
Total deterioramiento	-	(6.943)	-	(6.943)
Total neto	122.870	100.024	(9.712)	213.182

	Miles de Euros			
	Saldos a 01.07.08	Entradas y Dotaciones	Salidas, Bajas o Reducciones	Saldos a 30.06.09
Coste:				
Fútbol	195.799	73.090	(49.483)	219.406
Baloncesto	5.578	163	(1.145)	4.596
Balonmano	1.426	500	(253)	1.673
Hockey	986	-	(30)	956
Total coste	203.789	73.753	(50.911)	226.631
Amortización acumulada:				
Fútbol	(85.531)	(52.533)	39.155	(98.909)
Baloncesto	(3.322)	(858)	828	(3.352)
Balonmano	(942)	(224)	244	(922)
Hockey	(322)	(286)	30	(578)
Total amortización acumulada	(90.117)	(53.901)	40.257	(103.761)
Total neto	113.672	19.852	(10.654)	122.870

Los derechos de adquisición de jugadores y las primas a jugadores al 30 de junio de 2010 y al 30 de junio de 2009, se considerarán como gasto en las próximas temporadas según la siguiente estimación:

	Miles de Euros	
	30.06.10	30.06.09
Temporada:		
2010-2011	68.979	42.684
2011-2012	68.493	24.055
2012-2013	38.864	2.593
2013-2014 y siguientes	36.846	744
	213.182	70.076

Las altas más significativas del ejercicio corresponden a la adquisición de los derechos federativos y a las primas por fichaje de los jugadores de la primera plantilla de fútbol Zlatan Ibrahimovich, David Villa, Dmitro Txigrinski y Keirison de Souza, por importe de 69.884, 38.870, 24.668 y 15.540 miles de euros respectivamente. Estos importes pueden verse incrementados en un futuro en función de retribuciones variables contempladas en los contratos de compra de los derechos federativos, las cuales dependen básicamente del rendimiento deportivo del Club.

Las altas más significativas del ejercicio anterior correspondían a la adquisición de los derechos federativos y las primas de fichaje de los jugadores de la primera plantilla de fútbol Daniel Alves, Alexander Hleb, Seidou Keita y Henrique Adriano, por importe de 32.500, 16.221, 14.000 y 8.785 miles de euros respectivamente.

A 30 de junio de 2010 y 2009, existen compromisos de pago de ciertos conceptos variables en función, básicamente, del rendimiento deportivo del Club. Estos compromisos ascienden a 4,2 millones de euros para la próxima temporada (10 millones de euros a 30 de junio de 2009).

Las salidas del ejercicio por enajenación de los derechos federativos de determinados jugadores a otros clubs corresponden principalmente a la venta de los derechos de Samuel Eto'o y Eidur Gudjohansen. El resultado obtenido en estas operaciones, así como en el resto de las ventas de derechos federativos que se han realizado en el presente ejercicio, ha ascendido a 10.593 miles de euros. Asimismo, el epígrafe de "Resultado por enajenaciones del inmovilizado" de la cuenta de pérdidas y ganancias adjunta recoge otros beneficios por importe de 2.166 miles de euros básicamente generados en concepto de cobros recibidos por los variables por rendimiento deportivo acordados en diferentes contratos de venta de derechos federativos y por traspasos a otros clubs de jugadores que formaron parte del Club en ejercicios anteriores. También se han generado pérdidas por importe de 1.722 miles de euros correspondientes a pagos comprometidos en las adquisiciones de determinados jugadores realizadas en ejercicios anteriores.

Las salidas del ejercicio anterior por enajenación de los derechos federativos de determinados jugadores a otros clubs corresponden principalmente a la venta de los derechos de Ronaldo de Assis Moreira y Oleguer Presas. El resultado obtenido en estas operaciones, así como en el resto de las ventas de derechos federativos que se han realizado en el presente ejercicio, ha ascendido a 15.420 miles de euros. Adicionalmente, el epígrafe de "Resultado por enajenaciones del inmovilizado" de la cuenta de pérdidas y ganancias adjunta recoge otros beneficios por importe de 2.896 miles de euros básicamente generados en concepto de cobros recibidos por los variables por rendimiento deportivo acordados en diferentes contratos de venta de derechos federativos y por traspasos a otros clubs de jugadores que formaron parte del Club en ejercicios anteriores. Asimismo, se han generado pérdidas por importe de 629 miles de euros correspondientes a pagos comprometidos en las adquisiciones de determinados jugadores realizadas en ejercicios anteriores.

Asimismo, también se han producido salidas por finalización o extinción del contrato laboral, en cuyos casos no se han generado resultados de importe significativo dado que mayoritariamente los activos se encontraban totalmente amortizados.

Con fecha 14 de mayo de 2010 el Club y un tercero formalizaron un compromiso de cesión definitiva y gratuita de los derechos federativos del jugador de la primera plantilla de fútbol Thierry Henry en caso que estas dos partes llegasen a un acuerdo por lo que respecta al contrato laboral del jugador. En virtud del mencionado acuerdo, con fecha 15 de julio de 2010, se formalizó el traspaso definitivo del jugador por importe de 1 dólar americano. Consecuentemente, el Club ha procedido a deteriorar completamente el valor contable de los derechos federativos del jugador, el cual ascendía a 6.943 miles de euros con cargo a la cuenta de pérdidas y ganancias del ejercicio 2010.

Asimismo, la Junta Directiva no tiene conocimiento de situaciones que requieran el registro de deterioros por importe significativo a 30 de junio de 2010.

La duración media, así como la media de los años transcurridos desde los contratos de la plantilla profesional de fútbol, los derechos federativos de los que se han adquirido mediante contraprestación económica al 30 de junio de 2010 y al 30 de junio de 2009:

	30.06.10	30.06.09
Número de jugadores	21	22
Duración media de los contratos	4,55	4,32
Años de contrato transcurridos (media)	1,6	2,59

Al 30 de junio de 2010 y 2009, existen elementos totalmente amortizadas por importe de 11.085 y 5.406 miles de euros.

6. Inmovilizado intangible no deportivo

El movimiento producido en este epígrafe del balance de situación en la temporada 2009/2010 y en la temporada 2008/2009 ha sido el siguiente, (en miles de euros):

	Miles de Euros				
	Saldos a 30.06.09	Entradas y Dotaciones	Salidas, Bajas o Reducciones	Traspasos	Saldos a 30.06.10
Coste:					
Aplicaciones informáticas	4.611	1.445	-	-	6.056
Otro inmovilizado intangible	765	-	-	-	765
Total coste	5.376	1.445	-	-	6.821
Amortización acumulada:					
Aplicaciones informáticas	(2.035)	(907)	-	-	(2.942)
Otro inmovilizado intangible	(765)	-	-	-	(765)
Total amortización acumulada	(2.800)	(907)	-	-	(3.707)
Total neto	2.576	538	-	-	3.114

	Miles de Euros				
	Saldos a 01.07.08	Entradas y Dotaciones	Salidas, Bajas o Reducciones	Traspasos	Saldos a 30.06.09
Coste:					
Aplicaciones informáticas	1.928	740	(294)	2.237	4.611
Otro inmovilizado intangible	765	-	-	-	765
Inmovilizado en curso	2.237	-	-	(2.237)	-
Total coste	4.930	740	(294)	-	5.376
Amortización acumulada:					
Aplicaciones informáticas	(1.355)	(680)	-	-	(2.035)
Otro inmovilizado intangible	-	(765)	-	-	(765)
Total amortización acumulada	(1.355)	(1.445)	-	-	(2.800)
Total neto	3.575	(705)	(294)	-	2.576

Las altas del presente ejercicio corresponden principalmente a la creación de un archivo digital, así como a la adquisición de diferentes licencias informáticas.

Los traspasos del ejercicio 2008/2009 correspondían a la puesta en funcionamiento del nuevo sistema de gestión utilizado por el Club.

Asimismo, las bajas registradas durante el ejercicio 2008/09 corresponden a abonos de activos registrados en ejercicios anteriores.

Al 30 de junio de 2010 y 2009, existen elementos totalmente amortizados que siguen en uso por importe de 1.899 miles de euros y 1.804 miles de euros respectivamente.

7. Inmovilizado material

El movimiento producido en este epígrafe del balance de situación en la temporada 2009/10 y en la temporada 2008/09 ha sido el siguiente, (en miles de euros):

	Miles de Euros			
	Saldos a 30.06.09	Entradas y Dotaciones	Traspasos	Saldos a 30.06.10
Coste:				
Estadios y pabellones	133.826	6.798	-	140.624
Otros terrenos y construcciones	25.434	57	-	25.491
Instalaciones técnicas y otro inmovilizado material	20.149	1.570	-	21.719
Inmovilizado en curso	2.463	6.888	-	9.351
Total coste	181.872	15.313	-	197.185
Amortización:				
Estadios y pabellones	(46.644)	(5.388)	-	(52.032)
Otros terrenos y construcciones	(7.727)	(463)	-	(8.190)
Instalaciones técnicas y otro inmovilizado material	(13.896)	(1.325)	-	(15.221)
Total amortización acumulada	(68.267)	(7.176)	-	(75.443)
Total neto	113.605	8.137	-	121.742

	Miles de Euros			
	Saldos a 01.07.08	Entradas y Dotaciones	Traspasos	Saldos a 30.06.09
Coste:				
Estadios y pabellones	134.749	3.596	(4.519)	133.826
Otros terrenos y construcciones	25.624	73	(263)	25.434
Instalaciones técnicas y otro inmovilizado material	18.687	1.462	-	20.149
Inmovilizado en curso	2.225	435	(197)	2.463
Total coste	181.285	5.566	(4.979)	181.872
Amortización:				
Estadios y pabellones	(41.786)	(5.306)	448	(46.644)
Otros terrenos y construcciones	(7.176)	(551)	-	(7.727)
Instalaciones técnicas y otro inmovilizado material	(12.573)	(1.323)	-	(13.896)
Total amortización acumulada	(61.535)	(7.180)	448	(68.267)
Total neto	119.750	(1.614)	(4.531)	113.605

Las altas del ejercicio 2009/10 registradas en el capítulo "Estadios y pabellones" han consistido en la remodelación del Museo del Fútbol Club Barcelona situado al mismo Estadio, las cuales totalizan un importe de 4.500 miles de euros. Por otra parte, en el epígrafe "Inmovilizado en curso", las principales adquisiciones corresponden a los trabajos de construcción de La Masia situada en la ciudad deportiva de Sant Joan Despí que se inició durante los primeros meses del año 2010 por parte de un tercero, con una inversión comprometida de 8.848 miles de euros, de los cuales a 30 de junio ya se habían contabilizado 4,4 millones de euros

Asimismo, como compensación a otros propietarios por los derechos adicionales obtenidos por el Fútbol Club Barcelona en la reparcelación definitiva de los terrenos de Sant Joan Despí, el Club ha formalizado diferentes convenios según los cuales tendrán que hacer frente al pago futuro de un total de 5,3 millones de euros que en todo caso supondrán mayor valor de los terrenos, de los cuales al 30 de junio de 2010 se han registrado como inmovilizado en curso 1.950 miles de euros dado que son exigibles al cierre del presente ejercicio.

Las altas del ejercicio 2008/09 más significativas se han producido en el epígrafe de "Estadios y pabellones" e "Instalaciones técnicas y otro inmovilizado material" principalmente por las mejoras realizadas en el Camp Nou y la ciudad deportiva de Sant Joan Despí.

Los traspasos del anterior ejercicio correspondían al valor de coste de la parcela del terreno de Sant Joan Despí que el Club ha vendido durante el presente ejercicio y que se clasificaron al 30 de junio de 2009 en el epígrafe "Activos no corrientes mantenidos para la venta" del activo del balance de situación adjunto (véase Nota 11).

Dentro del proyecto de adaptación de los recintos e instalaciones deportivas a las medidas de seguridad establecidas en el Reglamento de Prevención de la Violencia, el Club, en temporadas anteriores, obtuvo de la Liga Nacional de Fútbol Profesional la aportación a título gratuito de elementos de inmovilizado material por importe de 11.081 miles de euros. Estos elementos, que se incluyen en el apartado de "Estadios y pabellones", se muestran contablemente por el valor que resulta de la certificación de obras emitidas por la Liga con contrapartida en el capítulo de subvenciones de capital (véase Nota 13.2).

Durante el ejercicio 1996/97, el Club se acogió a la actualización de balances regulada en el Real Decreto-Ley 7/1996, de 7 de junio, incrementando el valor de coste del inmovilizado material por un importe de 12.303 miles de euros, calculado en base a la tabla de coeficientes de actualización publicados en el Real Decreto 2607/1996, de 20 de diciembre y sin aplicar ninguna reducción a los coeficientes ni al valor de actualización, al cumplir con el coeficiente de financiación establecido por los citados Decretos.

Al 30 de junio de 2010 y al 30 de junio de 2009 existen elementos totalmente amortizados que siguen en uso por importe de 23.526 y 19.378 miles de euros, respectivamente.

8. Inversiones inmobiliarias

Las inversiones inmobiliarias más significativas incluidas en este epígrafe del balance de situación adjunto al 30 de junio de 2010 y 30 de junio de 2009 son las siguientes:

	Miles de Euros		
	Saldos a 30.06.09	Entradas y Dotaciones	Saldos a 30.06.10
Terrenos Hospitalet (Can Rigalt)	975	-	975
Terrenos Viladecans	18.744	(13.245)	5.499
Otros terrenos	682	(608)	74
Total	20.401	(13.853)	6.548

	Miles de Euros		
	Saldos a 01.07.08	Entradas y Dotaciones	Saldos a 30.06.09
Terrenos Hospitalet (Can Rigalt)	975	-	975
Terrenos Viladecans	18.467	277	18.744
Otros terrenos	682	-	682
Total	20.124	277	20.401

Las inversiones inmobiliarias del Club corresponden a terrenos con los que se espera obtener rentas futuras de cualquier naturaleza o plusvalías a través de su venta, sin que la cuenta de pérdidas y ganancias del presente ejercicio recoja ingreso alguno derivado de estos terrenos.

Can Rigalt

El Club es propietario de cuatro terrenos situados en el término municipal de l'Hospitalet de Llobregat, con una superficie aproximada de 30.783, 23.676, 3.578 y 2.533 metros cuadrados respectivamente, cuya adquisición se produjo mediante compraventa el 4 de julio de 1997. Las dos primeras fincas están adscritas a la "Modificació del PGM Sector de Can Rigalt Àmbit Municipal al nord de l'Àvinguda Collblanc al barri Pubilla Casas". En el ejercicio finalizado el 30 de junio de 2005 el Club vendió una cuota indivisa correspondiente al 76% del terreno de 23.676 metros cuadrados a Inmobiliaria Mar, S.A. (Grupo La Llave de Oro) que representaba el 30% del total de metros cuadrados edificables disponibles por el Club entre las cuatro fincas. Se establece en el contrato que la finca se entregará totalmente urbanizada, por lo cual el Club habrá de asumir todos los gastos de urbanización derivados del procedimiento urbanístico. El precio total de venta definitivo y de carácter fijo, se fijó en 35.352 miles de euros, de los que en ejercicios anteriores se han cobrado 28.281 miles de euros y durante este ejercicio se han cobrado 3.535 miles de euros. El balance de situación adjunto al 30 de junio de 2010 y al 30 de junio de 2009 recoge 3.535 miles de euros y 7.071 miles de euros respectivamente registrados en el epígrafe "Inversiones financieras a corto plazo" (Véase Nota 10.2).

El contrato de compraventa establece la posibilidad de que se tuviera que hacer alguna compensación que comportase la entrega de metros adicionales por parte del Futbol Club Barcelona valorados a un precio similar al fijado en esta operación, en función de la edificabilidad definitiva establecida en la "Modificació del PGM Sector de Can Rigalt Àmbit Municipal al nord de l'Àvinguda Collblanc al barri Pubilla Casas". El 13 de diciembre de 2007 fue aprobado definitivamente el "Pla de Millora Urbana" (PEMU) por parte de la Generalitat de Catalunya y el 18 de junio de 2009 se constituyó la junta de compensación que se debe encargar de gestionar el proyecto. Actualmente se encuentra en fase de elaboración dicho proyecto de reparcelación.

Al 30 de junio de 2010 y 2009, el coste del terreno propiedad del Futbol Club Barcelona asciende a 975 miles de euros.

Viladecans

En la temporada 2007/08, el Club llevó a cabo la adquisición de unos terrenos en el término municipal de Viladecans, con una superficie de 278.544 metros cuadrados y un coste de adquisición de 18.467 miles de euros, de los cuales en el anterior ejercicio el Club liquidó los 9.234 miles de euros que se encontraban pendientes de pago al 30 de junio de 2008. Al cierre del presente ejercicio el Club ha encargado una tasación de los terrenos de Viladecans a un experto independiente inscrito en el registro de entidades especializadas en tasaciones en el Banco de España, que se ha realizado teniendo en cuenta los usos actuales de los terrenos. El resultado de la tasación ha estimado un valor de la venta de los terrenos en una cifra estimada de 5,5 millones de euros con la cual cosa se ha registrado una dotación por deterioro de los terrenos de Viladecans por valor de 18.853 miles de euros, registrado en el epígrafe "Deterioro y resultado por enajenación del inmovilizado" de la cuenta de resultados correspondiente al ejercicio anual terminado al 30 de junio de 2010.

9. Arrendamientos

9.1. Arrendamientos operativos en los que el Club actúa como arrendador

En su posición de arrendador, el concepto más significativo por los que el Club registra ingresos por arrendamientos son los alquileres puntuales de las diferentes instalaciones de las que dispone el Club para la celebración de eventos organizados por terceros, tales como conciertos u otros. Los cobros a percibir por dichos eventos varían en función de la negociación realizada con los organizadores de cada uno de ellos.

9.2. Arrendamientos operativos en los que el Club actúa como arrendatario

El Club alquila locales, instalaciones y equipamientos varios con el objetivo de realizar actividades relacionadas con su actividad normal.

10. Instrumentos financieros

10.1. Inversiones financieras a largo plazo

El saldo de las cuentas del epígrafe “Inversiones financieras a largo plazo” al 30 de junio de 2010 y al 30 de junio de 2009 es el siguiente:

Categorías	Miles de Euros					
	30.06.10			30.06.09		
	Créditos a terceros	Otros activos financieros	Total	Créditos a terceros	Otros activos financieros	Total
Créditos a entidades deportivas	5.387	-	5.387	3.062	-	3.062
Consignación judicial (Nota 14.1)	-	-	-	25.178	-	25.178
Otros créditos	2.107	-	2.107	2.107	-	2.107
Fianzas a largo plazo	-	488	488	-	399	399
Imposiciones a largo plazo	-	-	-	-	35.234	35.234
Total	7.494	488	7.982	30.347	35.633	65.980

Créditos a entidades deportivas:

El epígrafe de “Créditos a entidades deportivas” al 30 de junio de 2010 recoge principalmente una cuota a cobrar a largo plazo de valor nominal 3.563 miles de euros en el ejercicio 2011/12 por la venta de los derechos federativos de Samuel Eto'o al F.C. Internazionale Milano S.P.A., y una cuota a largo plazo de 1.500 miles de euros más intereses a cobrar del ejercicio 2011/12 por la venta de los derechos federativos de Giovanni Dos Santos al Tottenham Hotspur, plc.

Al 30 de junio de 2009 el mismo epígrafe recogía principalmente el importe a cobrar a largo plazo por la venta de los derechos federativos de Giovanni Dos Santos al Tottenham Hotspur, plc. Dicha deuda debía liquidarse en cuotas de 1.500 miles de euros más intereses en los ejercicios 2010/11 y 2011/12.

Otros créditos

El importe registrado al 30 de junio de 2010 y al 30 de junio de 2009 corresponden al crédito por importe de 2.107 miles de euros a un jugador de la sección de básquet con vencimiento 1 de enero de 2014 que no devenga intereses.

Fianzas a largo plazo:

El epígrafe “Fianzas a largo plazo” incluye, al 30 de junio de 2010 y al 30 de junio de 2009, los importes pagados en ejercicios anteriores por importe neto de 366 y 288 miles de euros, respectivamente, correspondientes, principalmente, a la participación que tiene el Club en la A.C.B. (Asociación de Clubes de Baloncesto), en la ASOBAL (Asociación de Clubes de Balonmano), Euroleague Commercial Assets y en la Liga de Honor de Fútbol Sala, obligatorias para poder participar en las competiciones.

Imposiciones a largo plazo:

El epígrafe de “Imposiciones a largo plazo” al 30 de junio de 2009 corresponde a depósitos indisponibles, constituidos durante la anterior temporada según lo que estaba establecido en el antiguo contrato sindicado de financiación. La modificación del préstamo sindicado que se formalizó por el Club el pasado 24 de julio de 2009 (véase Nota 15.2), contempló, entre otras medidas, la despignoración del depósito.

10.2. Inversiones financieras a corto plazo

El saldo de las cuentas del epígrafe “Inversiones financieras a corto plazo” al 30 de junio de 2010 y al 30 de junio de 2009, es el siguiente:

Categorías	Miles de Euros	
	Créditos, Derivados y otros	
	30.06.10	30.06.09
Créditos y partidas a cobrar:		
Créditos por enajenación de inmovilizado	3.536	7.071
Otros créditos	569	460
Total	4.105	7.531

Créditos por enajenación de inmovilizado:

Durante el ejercicio 2008/09, se traspasó a corto plazo el importe a cobrar por la venta de los terrenos de Can Rigalt por importe de 7.071 miles de euros. El Club acordó con la parte compradora una modificación de los términos de pago de la cuenta a cobrar, que ha significado el avance del 50% del importe total pendiente y un aplazamiento del 50% restante hasta el 2 de enero de 2011, por lo cual se mantiene una cuenta a cobrar por 3.536 miles de euros (véase Nota 8).

10.3. Deudores comerciales y otras cuentas a cobrar

El detalle del epígrafe al 30 de junio de 2010 y al 30 de junio de 2009 es el siguiente:

	Miles de Euros	
	30.06.10	30.06.09
Entidades deportivas, deudoras	16.302	10.866
Deudores varios	77.024	118.947
Personal	4.379	896
Activos por impuesto corriente (Nota 16.1)	351	333
Otros créditos con las Administraciones Públicas (Nota 16.1)	-	2.970
Total	98.056	134.012

Personal:

El saldo al 30 de junio de 2010 incluye un anticipo a cuenta de un premio final de carrera por importe de 3.914 miles de euros pagada durante el presente y pasados ejercicios a un jugador del Club.

Entidades deportivas, deudoras:

Al 30 de junio de 2010 y al 30 de junio de 2009, en el capítulo “Entidades deportivas, deudoras” se encuentran registradas cuentas a cobrar de entidades deportivas por el traspaso o cesión de jugadores y otros según el siguiente detalle:

	Miles de Euros	
	30.06.10	30.06.09
Cuentas por cobrar a la “Liga Nacional de Fútbol Profesional”	820	1.188
Cuentas por cobrar de entidades deportivas por el traspaso o cesión de jugadores y otros:		
Tottenham Hotspur, plc. (Giovanni Dos Santos)	1.567	1.710
Real Zaragoza, S.A.D. (Sergio García)	1.016	2.181
A.C. Milan, S.P.A. (Ronaldinho)	1.000	-
A.C. Milan, S.P.A. (Gianluca Zambrotta)	666	666
A.F.C. Ajax (Oleguer Presas)	-	98
F.C. Internazionale Milano S.P.A. (Ricardo Quaresma)	31	31
F.C. Internazionale Milano S.P.A. (Samuel Eto'o)	6.898	-
A.S. Roma (Giuly)	400	-
AG Handbold Aps (Hansen)	203	-
Sport Lisboa e Benfica (Javier Saviola)	25	-
Real Racing Club (Henrique)	1.097	-
-	-	-
Otras federaciones y asociaciones	2.579	4.992
Total	16.302	10.866

Deudores varios:

Al 30 de junio de 2010 y al 30 de junio de 2009, el detalle de deudores varios es el siguiente:

	Miles de Euros	
	30.06.10	30.06.09
Contratos de exclusiva y patrocinadores	16.128	58.032
Cuentas a cobrar por retransmisiones televisivas y programas deportivos	47.211	51.737
Otros	13.685	9.178
Total	77.024	118.947

La cuenta “Cuentas a cobrar por retransmisiones televisivas y programas deportivos” incluye diferentes cuentas a cobrar con terceros en contra de los cuales el Club ha presentado reclamaciones judiciales para recuperar los importes pendientes de cobro (véase Nota 14.2). Asimismo, en el anterior ejercicio este mismo epígrafe incluía una cuenta a cobrar con Audiovisual Sport S.L. por importe de 29.126 miles de euros que se habían reclamado por vía judicial dado que había sentencia favorable y que han sido cobrados en el presente ejercicio (véase Nota 14.2).

Las correcciones valorativas por deterioro registradas al 30 de junio de 2010 y al 30 de junio de 2009 en el epígrafe “Deudores varios” del balance de situación adjunto son de 1.720 miles de euros. En la cuenta de pérdidas y ganancias adjunta del ejercicio anterior se registraron gastos por deterioro por importe de 432 miles de euros.

Adicionalmente, el epígrafe “Provisiones a largo plazo” del balance de situación adjunto recoge diversas provisiones asociadas a las cuentas a cobrar (Véase Nota 14.1).

10.4. Información sobre naturaleza y nivel de riesgo de los instrumentos financieros

10.4.1. Información cualitativa

La gestión de los riesgos financieros del Club está centralizada en la Dirección Financiera, la cual tiene establecidos los mecanismos necesarios para controlar la exposición a las variaciones en los tipos de interés y tipos de cambio, así como a los riesgos de crédito y liquidez. A continuación se indican los principales riesgos financieros que impactan al Club:

1. Riesgo de crédito

Con carácter general el Club mantiene su tesorería y activos líquidos equivalentes en entidades financieras de elevado nivel crediticio. El Club realiza un análisis individualizado de sus deudores que reduce el riesgo de crédito.

2. Riesgo de liquidez

Con el fin de asegurar la liquidez y poder atender todos los compromisos de pago que se derivan de su actividad, el Club dispone de la tesorería que muestra su balance, así como de las líneas crediticias y de financiación que se detallan en las Notas 15 y 25.

3. Riesgo de mercado (incluye tipo de interés, tipo de cambio y otros riesgos de precio)

Dado que el volumen de deuda financiera del Club no es de importes relevantes, su exposición al riesgo de tipo de interés no es suficientemente importante como para que éste tuviese un efecto adverso en los resultados financieros.

El Club no realiza transacciones significativas en moneda extranjera por lo que no existe riesgo relevante relacionado con el tipo de cambio.

11. Activos no corrientes mantenidos para la venta y pasivos vinculados

Al cierre del ejercicio 2008/09, se reclasificó el capítulo "Activos no corrientes mantenidos para la venta" del balance de situación desde el epígrafe "Inmovilizado material" el valor de ciertos terrenos situados en el término municipal de Sant Joan Despí por un importe de 4.531 miles de euros, dado que se cumplían los requisitos establecidos por el "Plan General de Contabilidad" para registrar el activo en este epígrafe del balance de situación (Véase Nota 7).

Con fecha 29 de diciembre de 2009, el Club y un tercero suscribieron un contrato privado, que tiene como objeto la venta del terreo situado en el término municipal de Sant Joan Despí por un precio de venta de 21.561 miles de euros. El perfeccionamiento de la transacción se producirá en el momento en el que dicha parcela de terreno se haya segregado de la finca mayor de la que forma parte y se haya entregado al comprador. El Proyecto de Reparcelación de los terrenos de Sant Joan Despí del entorno de la Ciudad Deportiva ha sido aprobado por la Junta de Compensación en fecha 25 de marzo de 2010 y por el Ayuntamiento de Sant Joan Despí el 11 de junio de 2010, hallándose al 30 de junio de 2010 en periodo de exposición pública de información, motivo por el que en dicha fecha aún no se puede considerar producida la segregación ni por tanto la transmisión del activo. El beneficio de la mencionada operación de venta ascenderá 14,6 millones de euros que se registrarán en el momento en el que se cumplan las condiciones para la transmisión definitiva de la propiedad.

Siguiendo el calendario de cobros previsto en el contrato privado de venta de la mencionada parcela, el Club ha ingresado 1.500 miles de euros que ha registrado con abono al epígrafe "Pasivos vinculados con activos no corrientes mantenidos para la venta" del pasivo corriente del balance de situación adjunto.

12. Existencias

Las existencias, en ejercicios anteriores, comprendían principalmente material deportivo para uso propio del Club. En el presente ejercicio se ha procedido a practicar correcciones valorativas sobre el total del valor de las existencias registradas ya que se ha considerado nulo su valor de realización, siendo el impacto en la cuenta de pérdidas y ganancias adjunto un cargo de 164 miles de euros.

13. Patrimonio neto

Al 30 de junio de 2010 y al 30 de junio de 2009 el fondo social del Club es de 19.430 y 12.777 miles de euros respectivamente.

13.1. Patrimonio neto a efectos de la Ley del Deporte

La Ley del Deporte, de 15 de octubre de 1990, establece que los clubes que participen en competiciones deportivas de carácter profesional adoptarán la forma de Sociedad Anónima Deportiva. Como excepción a esta norma, se establece que los clubes que hayan obtenido desde el ejercicio 1985/86 un saldo patrimonial neto positivo pueden mantener la actual estructura jurídica, condición que se cumple en el caso del Fútbol Club Barcelona. En este caso, la citada Ley prevé que deberá ser presentado por la Junta Directiva un aval del 15% del presupuesto de gastos del Club.

En aplicación de la normativa establecida en el Real Decreto 1251/1999, de 16 de julio, la Junta Directiva actual del Club está obligada a la presentación de dicho aval con efectos a 1 de julio de 2010, fecha de inicio del ejercicio económico 2010/11, por importe de 58.554 miles de euros, importe equivalente al 15% del presupuesto de gastos vigentes en la fecha de constitución del aval.

13.2. Subvenciones

La información sobre las subvenciones recibidas por el Club, las cuales forman parte del Patrimonio Neto, así como de los resultados imputados a la cuenta de pérdidas y ganancias procedentes de las mismas, durante las temporadas 2009/10 y 2008/09 es la siguiente:

Organismo	Ámbito	Miles de Euros			
		30.06.09	Traspaso a Resultados	Efecto Fiscal (Nota 16.3)	30.06.10
Generalitat de Catalunya	Públic	149	(6)	2	145
Liga Nacional de Fútbol Profesional (Nota 7)	Privat	2.841	(394)	99	2.546
La Caixa	Privat	114	(14)	3	103
Obras de arte	Privat	449	-	-	449
Total		3.553	(414)	104	3.243

Organismo	Ámbito	Miles de Euros			
		01.07.08	Traspaso a Resultados	Efecto Fiscal (Nota 16.3)	30.06.09
Generalitat de Catalunya	Públic	153	(6)	2	149
Liga Nacional de Fútbol Profesional (Nota 7)	Privat	3.181	(453)	113	2.841
La Caixa	Privat	125	(14)	3	114
Obras de arte	Privat	449	-	-	449
Total		3.908	(473)	118	3.553

Al 30 de junio de 2010 y al 30 de junio de 2009 el Club había cumplido todos los requisitos necesarios para la percepción y disfrute de las subvenciones detalladas con anterioridad.

14. Provisiones y contingencias

14.1. Provisiones

El detalle de las provisiones del balance de situación al 30 de junio de 2010, así como los principales movimientos registrados durante el ejercicio, son los siguientes:

Provisiones a Largo Plazo	Miles de Euros			
	30.06.09	Dotaciones	Aplicaciones	30.06.10
Provisión para impuestos (Nota 16.8)	36.136	538	(33.107)	3.567
Provisiones para otras responsabilidades	24.995	17.159	-	42.154
Total a largo plazo	61.131	17.697	(33.107)	45.721

Provisión para impuestos:

Las aplicaciones del ejercicio corresponden principalmente al pago de las liquidaciones emitidas por la Agencia Tributaria a petición del Club asociadas con la totalidad de las actas fiscales que se encuentran pendientes de resolución judicial definitiva (véase Nota 16.7).

Por otra parte, las dotaciones corresponden a la demora provisionados durante el presente ejercicio.

El saldo del epígrafe "Provisión para impuestos" corresponde al compromiso del Club, sujeto al cumplimiento de una serie de requisitos, por los cuales el Futbol Club Barcelona asumirá una deuda tributaria de terceros por importe de 2,4 millones de euros más intereses de demora en caso de existir una sentencia firme de la liquidación efectuada por la Agencia Tributaria. Para garantizar este compromiso, el Club ha aportado un aval bancario.

Provisiones para otras responsabilidades:

El saldo de este capítulo del balance de situación al 30 de junio de 2010 incluye, básicamente, los siguientes conceptos:

- La estimación del coste de urbanización exterior y de otros costes de los terrenos de Can Rigalt vendidos en el ejercicio anterior, los cuales son a cargo del Club, se han estimado en un importe de 6.516 miles de euros (véase Nota 8), de los cuales 710 miles de euros se han registrado durante el presente ejercicio como consecuencia de la revisión de la provisión al cierre del presente ejercicio.
- En el presente ejercicio se ha dotado una provisión por importe de 601 miles de euros para cubrir una cuenta a cobrar por este mismo importe registrado en el epígrafe "Deudores varios" del balance de situación adjunto. El derecho de cobro se deriva de una sentencia judicial emitida en la anterior temporada según la cual el Futbol Club Barcelona debería recuperar el importe mencionado que, en temporadas anteriores, había sido consignado judicialmente a raíz de una sentencia previa desfavorable. La provisión de la cuenta a cobrar responde al hecho que el deudor se declara insolvente, por la cual cosa resulta dudosa su recuperabilidad.
- Al cierre del presente ejercicio se ha dotado una provisión por importe de 3.250 miles de euros correspondiente al 25% de la cuenta a cobrar con Mediproducción, S.L. asociada con el complemento por importe de 13 millones de euros acordado en el presente ejercicio (véase Nota 17.b). El importe provisionado corresponde a la estimación realizada por la Junta Directiva del Club, en función de la información disponible en la formulación de las presentes cuentas anuales, de la cantidad que el Futbol Club Barcelona podría dejar de ingresar como consecuencia del proceso concursal en el que se encuentra Mediproducción, S.L.
- A fecha 30 de abril de 2007, Sogecable, S.A. interpuso una demanda contra el Futbol Club Barcelona en relación al contrato suscrito el 12 de junio de 1999, en el que se establecía que el Futbol Club Barcelona cedía al cesionario los ingresos correspondientes a los derechos de explotación de imagen televisiva y audiovisual de las competiciones internacionales en las que participara el Futbol Club Barcelona.

La reclamación de Sogecable, S.A. por un importe de 52 millones de euros (sin IVA) correspondientes a las temporadas 2004/05, 2005/06 y 2006/07, se debía fundamentalmente a la diferente interpretación que esta sociedad y el Futbol Club Barcelona realizan sobre dicho contrato de cesión de derechos. Sogecable, S.A. interpreta que el Futbol Club Barcelona debe satisfacerle todos los ingresos, sin excepción, que el Futbol Club Barcelona recibe por todos los conceptos de la UEFA por la participación del Club en la competición UEFA-Champions League. Por contra, el Futbol Club Barcelona interpreta que debe satisfacer a Sogecable, S.A. única y exclusivamente los importes percibidos de la UEFA que remuneren el valor de los derechos audiovisuales y, dado que los activos que el Futbol Club Barcelona cede a la UEFA como organizador de la competición UEFA-Champions League incluyen activos diferentes a los derechos audiovisuales, tales como derechos de publicidad estática, derechos de patrocinio, publicidad o hospitalidad, entre otros, el Club interpreta que no forman parte del objeto de este contrato los ingresos que el Futbol Club Barcelona recibe de la UEFA por éstos y otros conceptos que no sean los derechos de imagen televisiva y audiovisual.

En la sentencia de fecha 12 de enero de 2009, el Juzgado de primera instancia ha estimado la demanda presentada en su día por Sogecable contra el Futbol Club Barcelona, declarando la obligación del Club de satisfacer a Sogecable la totalidad de las percepciones económicas recibidas de la UEFA y entidades que organizan las ligas y copas europeas del resto de secciones deportivas, más IVA e intereses correspondientes, distribuidos en las temporadas 04/05, 05/06 y 06/07. Asimismo, en la resolución de la mencionada sentencia, se condenaba a Telefónica de Contenidos, S.A.U a pagar al Futbol Club Barcelona las contraprestaciones de carácter fijo reguladas en el contrato de 12 de junio de 1999 y pendientes por esta sociedad al Futbol Club Barcelona.

Con fechas 16 de febrero y 2 de marzo, el Club consignó 39.174 miles de euros al Juzgado de primera instancia número 47 de Barcelona, los cuales incluían intereses de demora, y el 17 de febrero Telefónica de Contenidos SAU, consignó 24.923 miles de euros como consecuencia de la resolución contraria a esta sociedad según lo mencionado en el párrafo anterior.

Con fecha 25 de marzo de 2009, el Futbol Club Barcelona presentó un recurso a la mencionada sentencia ya que, la Junta Directiva y sus asesores consideraban que el recurso presentado por el Club prosperaría y el litigio se resolvería atendiendo a las pretensiones del mismo. Con todo, y siguiendo

un criterio de prudencia, se ha dotado una provisión adicional por importe de 1.289 miles de euros asociada con la valoración del riesgo que se deriva del dictamen emitido por un experto independiente consultado por el Club. El mencionado dictamen, enfatiza el hecho de que el Club recuperó los derechos de los soportes publicitarios y la explotación del Canal Barça en virtud del contrato formalizado entre Telefónica de Contenidos, S.A.U. y el Futbol Club Barcelona el 17 de septiembre de 2003, los cuales habían estado previamente cedidos en el contrato antes mencionado entre las mismas dos partes suscrito el 12 de junio de 1999. Por lo tanto, el experto independiente considera que con la recuperación de estos derechos se alteró el equilibrio entre las prestaciones de las partes y que, por tanto, en nombre de la buena fe contractual y la reciprocidad de las prestaciones entre las partes que preconiza el artículo 1289 del Código Civil, y para evitar un enriquecimiento injusto, el Futbol Club Barcelona no debería estar obligado a pagar a Sogecable, S.A. la totalidad de los derechos económicos a percibir de la UEFA y otros organismos internacionales en los que se deban ceder al organizador los derechos audiovisuales. Siguiendo el mencionado criterio, la cantidad a satisfacer a Sogecable, S.A. ha sido calculada reduciendo proporcionalmente las cantidades percibidas por parte del Futbol Club Barcelona de la UEFA y de otros organismos internacionales en el porcentaje que representan las retribuciones pactadas en el contrato de recuperación de ciertos derechos publicitarios y del Canal Barça de septiembre de 2003 respecto al total de remuneraciones percibidas por el contrato de cesión de derechos audiovisuales de 12 de junio de 2009.

Como consecuencia de los hechos ocurridos durante la temporada 2008/09, las cuentas anuales del ejercicio acabado el 30 de junio de 2009 recogen una cuenta a cobrar a largo plazo por importe de 25.178 miles de euros registrado en el epígrafe "Otros créditos" del epígrafe "Inversiones financieras a largo plazo" del activo no corriente (véase Nota 10.1), así como una provisión por importe de 6.457 miles de euros registrada en el epígrafe "Otras provisiones" del pasivo no corriente correspondiente al riesgo estimado de la temporada 2007/08 que no se incluía en la sentencia de 12 de enero de 2009 pero que se encuentra sujeta al mismo contrato objeto de litigio.

Con fecha 6 de septiembre de 2010, la Audiencia Provincial de Barcelona ha dictado sentencia en relación con el recurso de apelación interpuesto por el Futbol Club Barcelona contra la sentencia dictada el 12 de enero de 2009 por el Juzgado de Primera Instancia número 47 de Barcelona. La sentencia de 6 de septiembre de 2010 condena al Club a satisfacer a Sogecable, S.A. la totalidad de las percepciones económicas que haya recibido hasta el 4 de mayo de 2007 de la UEFA y de los correspondientes estamentos o entidades que organicen la Liga europea o Copa europea de baloncesto, balonmano y hockey, así como el IVA y los intereses devengados desde el día 1 de diciembre de 2005.

Teniendo en cuenta el punto anterior, la Junta Directiva del Club estima que existen pocas posibilidades de que la resolución definitiva del litigio sea favorablemente a las pretensiones del Club por lo que ha decidido provisionar la totalidad de los riesgos existentes si bien el Club continuará con los procedimientos judiciales necesarios con la finalidad de recurrir la sentencia de 6 de septiembre de 2010. Como consecuencia se ha registrado el deterioro de la cuenta a cobrar registrada en el epígrafe "Otros créditos" del activo no corriente por importe de 25.178 miles de euros en el epígrafe "Otros gastos de gestión corriente" de la cuenta de pérdidas y ganancias adjunta. Adicionalmente, la provisión registrada al epígrafe "Otras provisiones" del pasivo no corriente del balance de situación, que a 30 de junio de 2009 era de 6.457 miles de euros, se ha incrementado en 9.936 miles de euros, con cargo al epígrafe "Otros gastos de gestión corriente" de la cuenta de pérdidas y ganancias adjunta, para cubrir la totalidad de las percepciones a pagar en caso de una eventual sentencia para la temporada 2007/08 fuese favorable a las pretensiones de Sogecable, S.A. Paralelamente, se han provisionado 2.664 miles de euros con cargo al epígrafe "Gastos financieros" correspondientes a los intereses de demora asociados con las remuneraciones para esta última temporada no juzgada hasta el momento.

En relación con las pretensiones de Sogecable S.A de que se proceda a la ejecución provisional de la anterior sentencia también por las remuneraciones correspondientes a la temporada 2007/08, éstas han sido desestimadas en la Acta de 28 de mayo de 2009, emitida por el Juzgado de Primera Instancia de Barcelona, ratificado posteriormente por la Acta de 3 de junio de 2010 de la Audiencia Provincial de Barcelona, dictaminando que las referidas remuneraciones de la temporada 2007/08 no podrán ser reclamadas hasta que se resuelva de forma definitiva el contencioso iniciado por las temporadas anteriores.

- La cuenta "Cuentas a cobrar por retransmisiones televisivas y programas deportivos" del epígrafe "Deudores varios" del balance de situación adjunto incluye un importe de 12,7 millones de euros por cobrar de Audiovisual Sport, S.L. derivado de una cláusula del contrato de cesión de los derechos de explotación de imagen televisiva y audiovisual de las competiciones nacionales que está pendiente de cobro por diferentes interpretaciones de las dos partes. Con fecha 27 de junio de 2007, el Club interpuso una demanda judicial frente a Audiovisual Sport S.L. como deudor y frente a Televisió de Catalunya como fiador solidario que, entre otras peticiones, requería el pago de los mencionados importes. Con fecha 28 de marzo de 2008, el Juzgado de Primera Instancia de Barcelona desestimó el requerimiento del Club. Con fecha 20 de noviembre de 2008, la Audiencia Provincial de Barcelona confirmó la sentencia, que con fecha 1 de junio de 2010 ha sido admitida a trámite por el Tribunal Supremo sin perjuicio del convencimiento de desenlace favorable del comentado anteriormente, y manteniendo el criterio de prudencia, la Junta Directiva mantiene una provisión que cubre la totalidad de la cuenta a cobrar.

14.2. Contingencias

En el presente ejercicio el Futbol Club Barcelona ha obtenido sentencia favorable condenando a Audiovisual Sport, S.L. y Televisión de Catalunya a satisfacer solidariamente al Club la totalidad de los importes pendientes de cobro correspondientes a ciertas retribuciones fijas y variables de la temporada 07/08 incluidas en el contrato de cesión de los derechos de explotación de imagen televisiva y audiovisual de las competiciones nacionales. El importe asignado judicialmente por Audiovisual Sport S.L. e ingresado para el Club ascienden a 29.126 miles de euros más los intereses de demora correspondientes (ver nota 10.3).

Por otro lado, con fecha 28 de julio de 2009, el Club ha presentado una reclamación judicial contra Canal Satélite Digital, S.L. asociada al impago de las retribuciones incluidas en el contrato de 18 de diciembre de 2003 por la explotación del canal televisivo denominado "Barça TV" formalizado con Sogecable, S.A., siendo prorrogado posteriormente a 28 de junio de 2006 y subrogado el noviembre de aquel mismo año a Canal Satélite Digital, S.L. Los importes reclamados ascienden a 5.929 miles de euros incluidos en el capítulo "Cuentas a cobrar por retransmisiones televisivas y programas deportivos" del epígrafe "Deudores varios" del balance de situación adjunto. La Junta Directiva considera que, dado que las mencionadas retribuciones reclamadas derivan de un vínculo contractual incompleto por Canal Satélite Digital, S.L., la resolución judicial final será favorable a los intereses del Club.

Con fecha 2 de octubre de 2009 un antiguo jugador del primer equipo de fútbol Samuel Eto'o ha interpuesto una denuncia en reclamación de la cantidad de 3.000 miles de euros por extinción del contrato de trabajo, en concepto de indemnización por traspaso, contra el Futbol Club Barcelona. La reclamación ha sido desestimada por el Juzgado Social número 14 de Barcelona en la sentencia de 28 de abril de 2010, contra el cual la parte reclamada ha presentado recurso. En todo caso, la Junta Directiva del Club, así como sus asesores legales, consideran que el recurso no prosperará y en consecuencia el Futbol Club Barcelona no deberá abonar la cantidad al jugador en concepto de indemnización por traspaso.

14.3. Activos contingentes

La Audiencia Provincial de Barcelona, con fecha 6 de abril de 2010, ha estimado un recurso presentado por el Futbol Club Barcelona en relación con el proceso judicial iniciado por el Club contra el jugador José Raul Baena Urdiales por incumplimiento del contrato. La nueva sentencia condena al jugador a abonar al Club 3.389 miles de euros en concepto de indemnización más los intereses legales correspondientes. Dado que con fecha 1 de julio de 2010 el jugador ha presentado recurso en contra de dicha sentencia, ésta no puede ser considerada en firme y dado que el Club considera que existen dudas razonables sobre la recuperabilidad del potencial activo, ha considerado el importe de la indemnización como un activo contingente para el Club.

15. Pasivos Financieros

El detalle de los pasivos financieros al 30 de junio de 2010 y al 30 de junio 2009 es el siguiente:

Categorías	Miles de Euros					
	30.06.10			30.06.09		
	Deudas con entidades de crédito	Otros	Total	Deudas con entidades de crédito	Otros	Total
Instrumentos financieros a largo plazo:						
Débitos y partidas a pagar:						
Deudas a largo plazo	-	51.419	51.419	-	44.003	44.003
Largo plazo	-	51.419	51.419	-	44.003	44.003
Instrumentos financieros a corto plazo:						
Débitos y partidas a pagar:						
Deudas a corto plazo	114.191	6	114.197	29.788	7	29.795
Acreeedores comerciales y otras cuentas a pagar	-	244.492	244.492	-	246.569	246.569
Derivados	-	44	44	-	-	-
Corto plazo	114.191	244.542	358.733	29.788	246.576	276.364
Total instrumentos financieros	114.191	295.961	410.152	29.788	290.579	320.367

15.1. Deudas a largo plazo

El detalle por vencimientos de las partidas que forman parte de los epígrafes de "Deudas a largo plazo" es el siguiente:

30 de junio de 2010:

	Miles de Euros				
	Largo plazo				
	2011/12	2012/13	2013/14	2014/15 y siguientes	Total
Deudas con entidades deportivas (Nota 15.3)	46.987	2.961	-	-	49.948
Otros pasivos financieros:					
Indemnizaciones por finalización de contrato	100	1.033	-	-	1.133
Otros	242	48	48	-	338
Total	47.329	4.042	48	-	51.419

30 de junio de 2009:

	Miles de Euros				
	Largo plazo				
	2010/11	2011/12	2012/13	2013/14 y siguientes	Total
Deudas con entidades deportivas (Nota 15.3)	21.644	18.281	-	-	39.925
Otros pasivos financieros:					
Indemnizaciones por finalización de contrato	2.878	50	159	410	3.497
Otros	242	243	48	48	581
Total	24.764	18.574	207	458	44.003

15.2. Deudas a corto plazo

El detalle de las cuentas del epígrafe "Deudas a corto plazo" al 30 de junio de 2010 y al 30 de junio de 2009 es el siguiente:

	Miles de Euros	
	30.06.10	30.06.09
Deudas con entidades de crédito	114.191	29.788
Derivados	44	-
Otros pasivos financieros:		
Depósitos recibidos a corto plazo	6	7
Total	114.241	29.795

Deudas con entidades de crédito:

El detalle del epígrafe de “Deudas con entidades de crédito” al 30 de junio de 2010 y a 30 de junio de 2009 es el siguiente:

	Miles de Euros			
	30.06.10		30.06.09	
	Valor nominal	Coste amortizado	Valor nominal	Coste amortizado
Contrato financiación sindicado	79.901	79.092	-	-
Préstamo La Caixa	-	-	29.100	28.986
Pólizas de crédito	34.707	34.707	450	450
Intereses pendientes de pago	392	392	352	352
Total	115.000	114.191	29.902	29.788

Préstamo “La Caixa”:

Con fecha 18 de febrero de 2009, el Club formalizó un contrato de préstamo con “La Caixa” por importe de 29.100 miles de euros para cubrir el déficit de tesorería producido por la consignación al juzgado de 39.174 miles de euros asociada a la sentencia por litigio relacionado con el contrato de cesión de los derechos de retransmisión de los partidos de carácter internacional (ver nota 14.1), así como el impago por parte de Audiovisual Sport, S.L. de ciertas retribuciones fijas y variables generadas durante la temporada anterior en virtud del contrato de cesión de los derechos de retransmisión de las competencias nacionales. El 9 de octubre de 2009 el Club ingresó la cantidad impagada por Audiovisual Sport, S.L. más los intereses correspondientes, como consecuencia de la sentencia de fecha 26 de junio de 2009 (ver nota 14.2), y el préstamo se ha devuelto y cancelado en su totalidad.

Pólizas de crédito:

El Club tiene concedidas pólizas de crédito registradas en el balance de situación al 30 de junio de 2010 y al 30 de junio 2009 con los límites siguientes:

	Miles de Euros	
	Límite	Importe no Dispuesto
30 de junio de 2010	51.976	17.269
30 de junio de 2009	40.000	39.550

Las pólizas de crédito tienen vencimiento durante las dos próximas temporadas aunque mayormente se renuevan tácitamente y están referenciadas al Euríbor más el diferencial de mercado.

Contrato de financiación sindicado:

Con fecha 28 de enero de 2004, se formalizó un contrato de financiación sindicado con diversas entidades financieras por un importe máximo de 150 millones de euros instrumentado en dos tramos:

- Tramo A de crédito hasta un límite máximo de 92,5 millones de euros, sin perjuicio que el crédito podría, en su caso, ser dispuesto hasta la suma total de la financiación otorgada. El Club dispuso del crédito por importe de 92,5 millones de euros hasta diciembre de 2004, y quedó definitivamente fijada esta cuantía llegada esta fecha. El Tramo A se acabó de retornar en el mes de octubre de 2008.
- Tramo B, que consiste en una línea de fianzas para garantizar avales con un límite máximo de 113,9 millones de euros.

Con fecha 24 de julio de 2009 el Club formalizó la novación del contrato del financiación sindicado con el límite máximo conjunto de 155 millones de euros que se suscribió por un importe de 138 millones de euros estructurado en un tramo de crédito (tramo A) y un tramo de fianza (tramo B).

El crédito se divide en dos partes:

- Tramo A1: con límite de 75 millones de euros, ampliable hasta la suma total que sea preciso para atender el pago de todos los avales garantizados por el tramo B, incluyendo los intereses de demora y todos los conceptos reclamados. El vencimiento es 1 de junio de 2012. Este tramo está dispuesto durante el presente ejercicio para hacer frente al pago de las diferentes liquidaciones de la Agencia Tributaria asociadas con las actas fiscales abiertas (ver nota 16.7), encontrándose pendiente de pago a 30 de junio de 2010 un importe de 56.877.
- Tramo A2: préstamo “revolving” con un límite de 35 millones de los cuales se suscribieron 23 millones, y los 12 millones restantes se obtuvieron vía póliza de crédito con Banca Mora. El Club tiene la posibilidad de efectuar disposiciones hasta el 31 de julio de 2011, aunque se podría ampliar hasta el 1 de octubre de 2011 en determinadas circunstancias excepcionales. Este tramo de crédito sindicado está totalmente dispuesto al 30 de junio de 2010.
- Tramo B: línea de fianzas para garantizar avales con un límite máximo de 120 millones de euros, 75 para hacer frente al pago de actas de Hacienda y 45 para la adquisición de jugadores, de los cuales se suscribieron 115 millones. El vencimiento es 1 de junio de 2012. El importe de los avales garantizados dentro del sindicado al 30 de junio de 2010 es de 16.396 miles de euros (2.479 miles de euros de avales de hacienda y 13.917 miles de euros para avalar adquisiciones de jugadores), mientras que al 30 de junio de 2009 el importe era de 97.539 miles de euros (63.623 miles de hacienda y 33.916 de jugadores).

El Club está obligado al cumplimiento de determinados ratios derivados de sus estados financieros al 31 de mayo de 2010 y al 30 de junio de 2010. A cierre del ejercicio 2009/10, en base a la información disponible y a la interpretación de las definiciones establecidas en el contrato, los cálculos preparados por el Club reflejan que no se cumplen todos los parámetros financieros anteriormente mencionados, con la cual cosa, a fecha 30 de junio de 2010 se ha procedido a registrar a corto plazo la totalidad de la deuda del préstamo sindicado.

Con fecha 14 de julio de 2010, la Junta Directiva ha formalizado una novación modificada del crédito sindicado, por un máximo de 155 millones de euros y con vencimiento 20 de julio de 2015 (véase Nota 25). El nuevo contrato incorpora la obligación por parte del Club de cumplir anualmente dos

ratios financieros e incluye como garantía determinados derechos a cobrar. La obligación de cumplimiento de los ratios financieros del nuevo crédito sindicado sobre las cifras del 30 de junio de 2010 (primera fecha de cálculo obligatoria según el contrato) no se produce con lo que se ha solicitado una dispensa a las entidades financieras que se espera obtener en los próximos días.

Fuera del contrato de financiación existen avales al 30 de junio de 2010 y al 30 de junio 2009 por importe de 2.426 y 2.215 miles de euros respectivamente.

Derivados:

El Club ha contratado en el presente ejercicio un derivado de tipos de interés para cubrir parcialmente los riesgos derivados del efecto de las fluctuaciones en el Euribor que pudieran tener gastos financieros asociados con el crédito de sindicado. Las características del derivado, que no ha sido considerado con la cobertura contable, son los siguientes:

Concepto	Tipología	Vencimiento	Miles de Euros		
			Importe contratado	Ineficacia registrada en los resultados	Valor razonable
					Pasivo
Swap de tipos de interés	Variable a Fijo	1 de junio de 2012	3.500	(44)	44

15.3. Acreedores comerciales y otras cuentas a pagar

El detalle de las cuentas incluidas en el epígrafe es el siguiente:

	Miles de Euros	
	30.06.10	30.06.09
Proveedores	61.794	70.473
Acreedores varios	11.486	4.903
Deudas con entidades deportivas	73.197	49.859
Personal	60.720	60.372
Otras deudas con las Administraciones Públicas (Nota 16.1)	37.295	60.962
Total	244.492	246.569

El epígrafe "Otras deudas con las Administraciones Públicas" al 30 de junio de 2009 incluía 23.496 miles de euros correspondientes al importe pendiente de pago asociado con actas de liquidación resueltas en el ejercicio anterior (ver nota 16.7).

Deudas con entidades deportivas:

El detalle de las deudas con entidades deportivas, las cuales se han generado principalmente por adquisición de derechos federativos de jugadores, es el siguiente:

30 de junio de 2010:

	Miles de Euros			
	Corto plazo		Largo plazo (Nota 15.1)	
	Coste nominal	Coste amortizado	Coste nominal	Coste amortizado
<i>Clubs de fútbol:</i>				
AS Monaco FC (Touré)	2.250	2.250	-	-
The Arsenal FC PLC (Hleb)	5.500	5.158	5.000	4.987
Sevilla Fútbol Club SAD (Alves)	6.200	5.795	6.200	6.179
Villarreal Club de Fútbol SAD (Caceres)	4.125	4.125	4.125	4.125
Sevilla Fútbol Club SAD (Keita)	3.000	2.815	3.000	2.990
Desportivo Brasil Participações Ltda (Henrique)	2.000	2.000	-	-
Desportivo Brasil Participações Ltda (Keirison)	5.000	4.739	4.000	3.963
F.C. Internazionale Milano S.P.A. (Ibrahimovic)	25.175	24.375	12.587	12.384
F.C. Internazionale Milano S.P.A. (Maxwell)	237	237	-	-
Shakhtar Donetsk Football Club (Tsigirinsky)	6.250	6.155	-	-
Valencia C.F., SAD (Villa)	13.000	12.280	15.000	14.649
Malmö Fotbollförening (Ibrahimovic)	795	795	398	398
AFC Ajax NV. (Ibrahimovic)	398	398	199	199
Coritiba Football Club (Keirison)	92	92	74	74
Total clubs de fútbol	74.022	71.214	50.583	49.948
<i>Otras entidades deportivas:</i>				
Club Joventut Badalona (Ricky Rubio)	1.400	1.400	-	-
Club Balonmano Ademar León (Enterrrios)	174	174	-	-
Cuentas a pagar a federaciones y asociaciones	357	357	-	-
Otros	52	52	-	-
Total otras entidades deportivas	1.983	1.983	-	-
Total deudas con entidades deportivas	76.005	73.197	50.583	49.948

30 de junio de 2009:

	Miles de Euros			
	Corto plazo		Largo plazo (Nota 15.1)	
	Coste nominal	Coste amortizado	Coste nominal	Coste amortizado
<i>Clubs de futbol:</i>				
The Arsenal FC PLC (Henry)	12.000	11.937	-	-
Olimpique Lyonnais SASP (Abidal)	5.000	4.978	-	-
AS Monaco FC (Touré)	2.250	2.250	2.250	2.250
Real Zaragoza, SAD (Milito)	5.580	5.580	-	-
Chelsea FC (Gudjohnsen)	3.000	3.000	-	-
Manchester United Ltd. (Gerard Piqué)	2.500	2.500	-	-
The Arsenal FC PLC (Hleb)	5.000	4.349	10.000	9.645
Sevilla Fútbol Club SAD (Alves)	6.200	5.411	12.400	11.974
Villarreal Club de Fútbol SAD (Cáceres)	2.375	2.375	8.250	8.250
Sevilla Fútbol Club SAD (Keita)	3.000	2.640	6.000	5.806
Desportivo Brasil Participações Ltda. (Henrique)	2.000	2.000	2.000	2.000
Total clubs de futbol	48.905	47.020	40.900	39.925
<i>Otras entidades deportivas:</i>				
Cuentas a pagar a "Real Federación Española de Fútbol"	1.919	1.919	-	-
Cuentas a pagar a federaciones y asociaciones	578	578	-	-
Otros	342	342	-	-
Total otras entidades deportivas	2.839	2.839	-	-
Total deudas con entidades deportivas	51.744	49.859	40.900	39.925

Personal:

Con fecha 8 y 16 de julio de 2010 se procedió al pago de las remuneraciones pendientes de pago del personal deportivo, las cuales totalizan un importe de 56.870 miles de euros.

16. Administraciones Públicas y situación fiscal**16.1. Saldos corrientes con las Administraciones Públicas**

La composición de los saldos corrientes con las Administraciones Públicas al 30 de junio de 2010 y a 30 de junio de 2009 es el siguiente:

Saldos deudores

	Miles de Euros	
	30.06.10	30.06.09
Hacienda Pública deudora por Impuesto sobre Sociedades	351	333
Hacienda Pública deudora por IVA	-	2.970
Total	351	3.303

Saldos acreedores

	Miles de Euros	
	30.06.10	30.06.09
Hacienda Pública acreedora por IRPF corriente	35.335	36.977
Hacienda Pública acreedora por actas de IRPF (Nota 16.7)	-	23.496
Hacienda pública acreedora por IVA corriente	106	-
Hacienda pública acreedora por intereses aplazados IRPF corriente	338	-
Organismos de la Seguridad Social Acreedores	1.516	489
Total	37.295	60.962

16.2. Conciliación resultado contable y base imponible fiscal

La conciliación entre el resultado contable y la base imponible prevista de Impuesto sobre Sociedades es la siguiente:

30 de junio de 2010:

	Miles de Euros		
	Aumentos	Disminuciones	Total
Resultado contable antes de impuestos			(82.593)
<i>Diferencias permanentes:</i>			
Multas, sanciones, donativos y liberalidades	1.670	-	1.670
Otros	17	-	17
<i>Diferencias temporales:</i>			
Con origen a ejercicios anteriores-			
Diferimiento por reinversión	2.472	-	2.472
Indemnizaciones final de carrera	-	(1.318)	(1.318)
Con origen al presente ejercicio-			
Indemnizaciones final de carrera	616	-	616
Base imponible fiscal			(79.136)

30 de junio de 2009:

	Miles de Euros		
	Aumentos	Disminuciones	Total
Resultado contable antes de impuestos			8.758
Diferencias permanentes:			
Multas, sanciones, donativos y liberalidades	70	(316)	(246)
Impactos transición al Nuevo Plan General Contabilidad (Nota 2.5)	-	(2.851)	(2.851)
Otros	17	(102)	(85)
Diferencias temporales:			
Con origen en ejercicios anteriores-			
Diferimiento por reinversión	2.468	-	2.468
Diferimiento venta jugadores	-	(350)	(350)
Con origen en el presente ejercicio-			
Otros	1.918	-	1.918
Compensación de bases imponibles negativas de ejercicios anteriores	-	(9.612)	(9.612)
Base imponible fiscal			-

16.3. Impuestos reconocidos en el patrimonio neto

El detalle de los impuestos reconocidos directamente en el patrimonio neto es el siguiente:

30 de junio de 2010:

	Miles de Euros		
	Aumentos	Disminuciones	Total
Por impuesto diferido:			
Con origen al ejercicio-			
Subvenciones (Nota 13.2)	104	-	104
Total impuesto reconocido directamente en el patrimonio			104

30 de junio de 2009:

	Miles de Euros		
	Aumentos	Disminuciones	Total
Por impuesto diferido:			
Con origen en el ejercicio-			
Subvenciones (Nota 13.2)	118	-	118
Impactos transición Nuevo Plan General Contabilidad	-	(713)	(713)
Con origen en ejercicios anteriores-			
Impactos transición Nuevo Plan General Contabilidad	713	-	713
Subvenciones	-	(1.302)	(1.302)
Total impuesto diferido	831	(2.015)	(1.184)
Total impuesto reconocido directamente en el patrimonio			(1.184)

16.4. Conciliación entre el resultado contable y el gasto por Impuesto sobre Sociedades

La conciliación entre el resultado contable y el gasto por Impuesto sobre Sociedades es la siguiente:

	Miles de Euros	
	30.06.10	30.06.09
Resultado contable antes de impuestos	(82.593)	8.758
Diferencias permanentes	1.687	-
Diferencias permanentes netas de los impactos de transición al NPGC	-	(335)
Total Base	(80.906)	8.423
Tipo impositivo	25%	25%
Total gasto por impuesto reconocido en la cuenta de pérdidas y ganancias	-	2.106

16.5. Desglose del gasto por Impuesto sobre Sociedades

El desglose del gasto por Impuesto sobre Sociedades es el siguiente:

	Miles de Euros	
	30.06.10	30.06.09
Por operaciones continuadas	-	2.106
Por activación de deducciones	(2.950)	-
Total gasto por impuesto	(2.950)	2.106

16.6. Activos y pasivos por impuestos diferidos registrados y no registrados

El detalle de los saldos de estas cuentas a cierre del ejercicio 2009/10 y del ejercicio 2008/09 es el siguiente:

30 de junio de 2010:

Ejercicio	Descripción	Miles de Euros			
		Activos por impuesto diferido		Pasivos por impuestos diferido	
		Importe	Efecto impositivo	Importe	Efecto impositivo
02/03 a 03/04	Créditos por pérdidas a compensar	73.333	18.333	-	-
03/04 a 09/10	Deducciones pendientes de aplicar	-	8.300	-	-
2001/2002	Diferimiento por reinversión	-	-	-	-
	Subvenciones	-	-	4.320	1.080
	Otros	1.440	360	-	-
		74.773	26.993	4.320	1.080

30 de junio de 2009:

Ejercicio	Descripción	Miles de Euros			
		Activos por impuesto diferido		Pasivos por impuestos diferido	
		Importe	Efecto impositivo	Importe	Efecto impositivo
02/03 a 03/04	Créditos por pérdidas a compensar	75.105	18.776	-	-
03/04 a 06/07	Deducciones pendientes de aplicar	-	5.350	-	-
2001/2002	Diferimiento por reinversión	-	-	2.476	619
	Subvenciones	-	-	4.737	1.184
	Otros	2.144	535	-	-
		77.249	24.661	7.213	1.803

Los pasivos por impuesto diferido registrados al 30 de junio de 2010 incluyen el efecto fiscal asociado a las subvenciones y donaciones recibidas por el Club (ver nota 13.2). Al 30 de junio de 2009 los pasivos por impuesto diferido también incluyen el efecto fiscal resultante del aumento a la base imponible de carácter temporal del ejercicio mediante la adquisición de derechos federativos de jugadores, que son revertidos completamente en la liquidación del Impuesto sobre Sociedades del presente ejercicio.

Los activos por impuesto diferido indicado anteriormente fueron registrados en el balance de situación por considerar la Junta Directiva del Club que, de acuerdo con la mejor estimación sobre los resultados futuros del Club, que incluyen determinadas actuaciones de planificación fiscal, es probable que estos activos sean recuperados.

Al 30 de junio de 2010 y al 30 de junio de 2009, el vencimiento de las bases imponibles negativas registradas y no registradas en el balance de situación adjunto es el siguiente:

30 de junio de 2010:

Ejercicio	Miles de Euros			Vencimiento
	Pendiente de compensar	Crédito fiscal activado	Crédito fiscal no activado	
2002/2003	21.666	5.416	-	2018
2003/2004	53.439	12.917	443	2019
2009/2010	79.136	-	19.784	2025
Total	154.241	18.333	20.227	

30 de junio de 2009:

Ejercicio	Miles de Euros		Vencimiento
	Pendiente de compensar	Crédito fiscal activado	
2002/2003	21.666	5.416	2018
2003/2004	53.439	13.360	2019
Total	75.105	18.776	

Asimismo, el vencimiento de las deducciones pendientes de aplicar registradas en el balance de situación adjunto al 30 de junio de 2010 y al 30 de junio de 2009 son el siguiente:

Ejercicio	Plusvalía diferida	Miles de Euros				Vencimiento
		30.06.10		30.06.09		
		Deducciones activadas	Deducciones no activadas	Deducciones activadas	Deducciones no activadas	
2003/2004	2.050	205	-	205	-	2014
2004/2005	37.158	3.716	-	3.716	-	2015
2005/2006	3.167	316	-	316	-	2016
2006/2007	7.413	1.113	-	1.113	-	2017
2007/2008	23.756	1.698	-	-	1.698	2018
2008/2009	17.876	1.252	-	-	1.252	2019
2009/2010	20.408	-	1.746	-	-	2020
Total	111.828	8.300	1.746	5.350	2.950	

16.7. Ejercicios pendientes de comprobación y actuaciones de inspección

En ejercicios anteriores se extendieron actas de liquidación como consecuencia de la inspección por parte de las autoridades fiscales de los principales impuestos aplicables correspondientes a los periodos comprendidos entre:

- a) El año 1990 y primer trimestre de 1993.
- b) El año 1996 y 2001, excepto por el Impuesto sobre Sociedades que comprendía el ejercicio 1995/96.

Dada la ejecución de la sentencia de la Audiencia Nacional del 2 de octubre de 2007, declarada parcialmente en firme por el Acta del Tribunal Supremo de 24 de febrero de 2009, durante el presente ejercicio el Club procedió al pago de 2.472 miles de euros asociados con actas de inspección de IVA del periodo 1996-1999.

Asimismo, con fecha 15 de febrero de 2010, la Agencia Tributaria comunicó al Futbol Club Barcelona el acuerdo de resolución, también referente a la mencionada sentencia de la Audiencia Nacional de 2 de octubre de 2007, en función del cual se reconoció al Club el derecho de cobro de 989 y 794 miles de euros de cuota e intereses respectivamente. El mencionado importe fue compensado por la Agencia Tributaria en las liquidaciones emitidas por ésta con posterioridad.

Con fecha 1 de octubre de 2009, la Agencia Tributaria emitió una liquidación por importe de 289 y 242 miles de euros de cuota e intereses respectivamente, correspondientes al Acta de ejecución de la sentencia de Audiencia Nacional de 31 de marzo de 2008, declarada parcialmente en firme por el Acta del Tribunal Supremo de 18 de diciembre de 2008, en relación con las actas de inspección de IRPF del periodo 1996-1997.

Por último, el Club procedió al pago de todas las actas de inspección no liquidadas hasta el momento por encontrarse pendientes de sentencia definitiva a raíz de diferentes recursos presentados por el Futbol Club Barcelona en contra de ellas. Las liquidaciones, por un importe total de 35.923 miles de euros, fueron emitidas por la Agencia Tributaria siguiendo la solicitud realizada por el Club, con independencia del resultado de la resolución final de los recursos presentados por el Club contra las actas, y corresponden a los siguientes conceptos:

	Miles de Euros			
	Cuota	Intereses	Sanción	Total
IVA:				
1990/1993	468	665	76	1.209
1996/2001	5.519	1.778	-	7.297
IRPF:				
1996	115	108	-	223
1996/1997	8.598	8.076	-	16.674
1998/1999	6.984	2.850	-	9.834
Impuesto sobre sociedades:				
1995-1998	393	293	-	686
	22.077	13.770	76	35.923

En consecuencia, al 30 de junio de 2010 el Club no tiene importe pendiente de pago correspondiente a actas de inspección fiscal.

Los referidos pagos de las liquidaciones de las actas fiscales fueron abonadas a través del Tramo A1 del crédito fiscal formalizado el 24 de junio de 2009 (ver nota 15.1). Asimismo, también pagó en el presente ejercicio a través del Tramo A1 el importe de 23.496 miles de euros que quedaba pendiente de pago a 30 de junio de 2009 asociado con las liquidaciones de retenciones de IRPF notificadas por la Agencia Tributaria al Club el 11 de diciembre de 2008 con el resultado de la sentencia del "Tribunal Supremo" de 1 de julio de 2008 referente a las actas de inspección incoadas por la autoridades fiscales correspondientes a los años 1990, 1991, 1992 y el primer semestre de 1993.

La liquidación durante el presente ejercicio de las actas de inspección ha supuesto un impacto de 48 miles de euros de ingreso en la cuenta de pérdidas y ganancias adjunto como consecuencia de la cancelación de las provisiones existentes. Igualmente, el Club ha registrado una cuenta a cobrar por importe de 5.867 miles de euros con un tercero vinculado con contingencias fiscales pagadas, el cual la Junta Directiva del Club estima cobrar a corto plazo.

Con fecha 5 de julio de 2010, el Club ha recibido notificación por parte de la Agencia Tributaria del inicio de actuaciones de comprobación e inspecciones relativas a los siguientes impuestos y periodos:

- a) Impuesto sobre Sociedades de los ejercicios 2005/06, 2006/07 y 2007/08
- b) IVA, retenciones sobre rendimiento de trabajo y profesionales, retenciones sobre capital mobiliario y retenciones sobre la renta de no residentes del periodo comprendido entre julio 2006 y diciembre 2008.

En relación con las actuaciones de inspección abiertas, así como en relación con el resto de periodos que el Club tiene abiertos a inspección de acuerdo con la legislación vigente (ejercicios 2008/09 y 2009/10), la Junta Directiva del Club considera que se practicaron adecuadamente las liquidaciones de los mencionados impuestos, por el que, en el caso que surgieran discrepancias en la interpretación de la normativa vigente derivadas del trato fiscal aplicado en las operaciones, los eventuales pasivos resultantes, en caso de materializarse, no afectarían de manera significativa en las cuentas anuales adjuntas.

17. Periodificaciones

El detalle de los epígrafes de "Periodificaciones a largo plazo" y "Periodificaciones a corto plazo" al 30 de junio de 2010 y al 30 de junio de 2009 son los siguientes:

	Miles de Euros					
	30.06.10			30.06.09		
	Activo	Pasivo		Activo	Pasivo	
	Corto plazo	Corto plazo	Largo plazo	Corto plazo	Corto plazo	Largo plazo
Contratos plurianuales	-	62.211	15.960	-	73.028	22.440
Abonos y carnets de socios	-	9.534	-	-	9.176	-
Otras periodificaciones	1.081	2.469	-	3.708	1.355	-
	1.081	74.214	15.960	3.708	83.559	22.440

Contratos plurianuales:

El Club ha otorgado varios contratos de exclusiva hasta la temporada 2013/2014 que se estima supondrán unos ingresos futuros para el Club de aproximadamente 762.135 miles de euros al 30 de junio de 2010 (707.104 miles de euros al 30 de junio de 2009). Los ingresos devengados en el ejercicio correspondientes a estos contratos se incluyen en el capítulo de "Importe neto de la cifra de negocios" de la cuenta de pérdidas y ganancias adjunto. Los importes cobrados y no devengados se registran dentro de las partidas del pasivo del balance de situación adjunto "Periodificaciones" a largo o corto plazo dependiendo del plazo estimado de reversión.

El reconocimiento como ingreso de estos contratos se efectuará las próximas temporadas según la estimación siguiente:

	Miles de Euros	
	30.06.10	30.06.09
2009/2010	-	182.840
2010/2011	214.468	174.705
2011/2012	205.063	176.408
2012/2013	199.604	173.151
2013/2014	143.000	-
	762.135	707.104

La comercialización de los servicios de los que es titular el Club ha continuado siendo progresivamente instrumentada, en línea con años anteriores, en base a contratos específicos de duración plurianual. A continuación se detallan los bienes o derechos sujetos a comercialización más significativos y el periodo por el que los contratos se han formalizado.

a) Patrocinio de material deportivo

Contrato de 25 de octubre de 2006 con Nike European Operations Netherlands, BV, a través del cual el Club nombra a NIKE patrocinador exclusivo y suministrador de los productos orientados a la práctica deportiva. Asimismo, el Club nombra a NIKE como licenciatario exclusivo y no exclusivo para vender productos de patrocinio que incorporan derechos de propiedad. El contrato entró en vigor el 1 de julio de 2008 y tiene una duración inicial de cinco años, si bien se establece, recíprocamente entre el Club y Nike Europe BV, una posible prórroga de cinco años adicionales que fue aprobada por la Asamblea General de Socios de 29 de Agosto de 2007. El importe mínimo garantizado por temporada asciende a 30 millones de euros. Siguiendo el calendario de facturación acordado en este contrato, al 30 de junio de 2010 y el 30 de junio de 2009 el Club ha facturado el primer importe de la siguiente temporada, que ha registrado como "Periodificaciones a corto plazo" del pasivo corriente del balance de situación adjunto por un importe de 15.000 miles de euros.

b) Retransmisiones televisivas

Con fecha 9 de junio de 2010, el Futbol Club Barcelona firmó un nuevo contrato para las temporadas 2010/11 a 2013/14 con Mediaproducción, S.L. que ya venía explotando las retransmisiones televisivas de ámbito nacional desde la temporada 2008/09 según lo que se encontraba establecido en el anterior contrato de 5 de mayo de 2006. El nuevo contrato mejora las contraprestaciones económicas del anterior y amplía una temporada el periodo de relación contractual, así como también engloba otros servicios audiovisuales antes estructurados en contratos diferentes, como son la publicidad estática, los servicios técnicos, la comercialización internacional de Barça TV, la explotación de partidos mediante la web y la comunicación pública de partidos de Gol TV a través de Barça TV.

Con fecha de 9 de junio de 2010 y atendiendo los éxitos deportivos logrados por el Club en las últimas temporadas, para la temporada 2009/10 se acordó una remuneración en concepto de complemento de 13.000 miles de euros que se han registrado en el epígrafe "Importe neto de la cifra de negocios" de la cuenta de pérdidas y ganancias del presente ejercicio. La cuenta a cobrar registrada a 30 de junio de 2010 asociada con la remuneración y por el mismo importe que ésta, se ha deteriorado en 3.250 miles de euros al cierre del presente ejercicio (véase Nota 14.1)

Por otro lado, en concepto de prima contractual o prima de firma, a fondo perdido y no recuperable, Mediaproducción, S.L. hizo efectivo al Club en el momento de la firma del contrato de 5 de mayo de 2006 un importe de 20 millones de euros más su IVA correspondiente que el Club registro como "Periodificaciones a largo plazo" del pasivo no corriente del balance de situación adjunto y ha ido traspasando a la cuenta de pérdidas y ganancias en función de la duración inicial del contrato, siendo, por tanto, el ingreso registrado en el presente ejercicio, así como en el anterior, de 4 millones de euros. A 30 de junio de 2010, los epígrafes "Periodificaciones a corto plazo" y "Periodificaciones a largo plazo" del pasivo del balance de situación adjunto recogen 3 y 9 millones de euros respectivamente (4 y 12 millones de euros respectivamente a 30 de junio de 2009) correspondientes a los importes de dicha prima de contrato pendientes de imputar a la cuenta de pérdidas y ganancias durante las temporadas siguientes en función de la nueva duración del contrato de retransmisiones televisivas.

Siguiendo el calendario de facturación acordado en este contrato, al 30 de junio de 2010 el Club ha facturado los dos primeros plazos correspondientes a la temporada 2010/11 registrados como "Periodificaciones a corto plazo" del pasivo corriente del balance de situación adjunto por un importe de 38.823 miles de euros. Al 30 de junio de 2009, el importe registrado dentro del epígrafe "Periodificaciones a corto plazo" correspondientes al anterior contrato con Mediaproducción, S.L. totalizaba 47.305 miles de euros, ya que incluía el cobro de 10.005 miles de euros correspondientes a la mensualidad del mes de julio de 2009.

c) Patrocinio publicitario

Acuerdo firmado el 7 de mayo de 2009 con Televisió de Catalunya, S.A., para la cesión de ciertos derechos de patrocinio y de publicidad. El contrato supondrá unos ingresos totales para el Club de 15 millones de euros hasta la temporada 2012/13. Durante el presente ejercicio el Club ha registrado unos ingresos derivados de este contrato por importe de 3.000 miles de euros en cada uno de los ejercicios. El pasivo del balance incluye 6.960 y 3.480 miles de euros al 30 de junio de 2010 y 10.440 y 3.480 miles de euros al 30 de junio de 2009 en los epígrafes "Periodificaciones a largo plazo" y "Periodificaciones a corto plazo" respectivamente, que corresponden a importes descontados mediante una entidad financiera asociada al mencionado contrato de patrocinio.

d) Derechos de licencia y operaciones minoristas

El 27 de febrero de 2009, el Club formalizó un nuevo contrato con Nike European Operations Netherlands B.V. con fecha retrospectiva 1 de julio de 2008 y fecha de vencimiento 30 de junio de 2013, según el cual se traspasa a esta sociedad el derecho exclusivo de licencia y comercialización de determinados productos y servicios, así como el derecho de explotación de la "Botiga" en la línea con el modelo de gestión vigente hasta el 30 de junio de 2008, pero con una participación mayor en el porcentaje de los resultados generados en la explotación de los derechos concedidos.

Abonos y carnets de socios:

El saldo registrado en este capítulo al 30 de junio de 2010 y al 30 de junio de 2009 corresponde, básicamente, a la parte diferida de los carnets de socios de los años naturales 2010 y 2009 respectivamente.

18. Moneda extranjera

El Club no realiza transacciones significativas en moneda extranjera. Asimismo, no tiene registrados saldos en moneda extranjera en el balance de situación adjunto al 30 de junio de 2010 y al 30 de junio de 2009 de importe significativo.

19. Ingresos y gastos

19.1. Importe neto de la cifra de negocios

La distribución del importe neto de la cifra de negocios, distribuida por categorías de actividades y por mercados geográficos, al 30 de junio de 2010 y al 30 de junio 2009 es la siguiente:

Actividades	Miles de Euros	
	30.06.10	30.06.09
Ingresos por competiciones:		
Fútbol:		
Competiciones nacionales	31.058	28.390
Competiciones internacionales	5.422	7.655
Giras	4.602	5.249
Amistosos	3.162	2.059
Otros	1.116	658
Baloncesto	1.157	1.377
Balonmano	74	101
Hockey	6	10
Otras secciones	19	9
Ingresos por socios	18.892	17.704
Ingresos por abonados	32.245	32.291
Ingresos por retransmisiones y derechos televisivos	157.551	135.573
Ingresos por comercialización y publicidad (*)	116.222	111.957
Total	371.526	343.033

(*) Incluye los ingresos de comercialización por la participación en la Champions League

El capítulo de los "Ingresos por retransmisiones y derechos televisivos" incluye los ingresos derivados de la resolución del antiguo contrato de retransmisiones televisivas, los cuales totalizan un importe de 13 millones de euros (ver nota 17).

19.2. Otros ingresos de explotación

El detalle de otros ingresos de explotación es como sigue::

	Miles de Euros	
	30.06.10	30.06.09
Visitas al estadio y otras explotaciones	23.466	22.001
Otros	2.936	806
Subvenciones a la explotación	126	71
Total	26.528	22.878

19.3. Gastos de personal

El saldo del epígrafe "Gastos de personal" del ejercicio terminado al 30 de junio de 2010 y al 30 de junio de 2009 presenta la siguiente composición:

	Miles de Euros	
	30.06.10	30.06.09
Sueldos y salarios personal deportivo:		
Sueldos y salarios fijos	127.504	113.992
Variable	70.752	58.259
Remuneraciones por derechos de imagen	48	48
Indemnizaciones	3.541	521
Otros	2.160	169
Sueldos y salarios personal no deportivo:		
Sueldos y salarios	21.256	19.385
Indemnizaciones	520	1.727
Otros	70	176
Cargas sociales:		
Seguridad Social a cargo del Club	7.569	6.158
Aportaciones al fondo de pensiones externo	1.005	650
Otros gastos sociales	386	227
Total	234.811	201.312

La partida de sueldos y salarios variables del personal deportivo, incluye los 13.757 miles de euros (9.568 miles de euros al 30 de junio de 2009) que corresponden al premio por la clasificación para participar en la competición UEFA-Champions League de la próxima temporada. Este gasto se ha contabilizado esta temporada, pero el ingreso del Club por la participación en esta competición se registrará en el próximo ejercicio.

19.4. Servicios exteriores

Este capítulo de la cuenta de pérdidas y ganancias adjunta incluye los importes incurridos por el Club en concepto de derechos de imagen de jugadores y técnicos que forman las plantillas deportivas del Club, por importe de 16.999 miles de euros en el presente ejercicio y 15.620 miles de euros en la temporada 2008/09.

El detalle de estos gastos del ejercicio 2009/10 y del ejercicio 2008/09 es el siguiente:

	2009/10		2008/09	
	Plazo medio de contratos	Miles de Euros	Plazo medio de contratos	Miles de Euros
Fútbol	4,13 años	14.825	4,06 años	13.800
Baloncesto	3,17 años	1.969	3,10 años	1.709
Balónmano y otros	5 años	205	6 años	111
		16.999		15.620

19.5. Ingresos y gastos financieros

El importe de los ingresos y gastos financieros de los ejercicios 2009/10 y 2008/09 calculados por aplicación del método del tipo de interés efectivo al 30 de junio de 2010 y al 30 de junio de 2009 ha sido el siguiente:

	Miles de Euros			
	Ingresos Financieros		Gastos Financieros	
	30.06.10	30.06.09	30.06.10	30.06.09
Aplicación del método del tipo de interés efectivo				
Cobro Audiovisual Sport (Nota 10.3)	2.348	-	-	-
Otros	574	1.526	(14.092)	(15.236)
Total	2.922	1.526	(14.092)	(15.236)

20. Retribuciones a la Junta Directiva y al Comité de Dirección

Tal y como establecen los estatutos del Club, los miembros de la Junta Directiva no han recibido ni devengado ningún tipo de retribución, ni anticipos o créditos por parte del Club.

Asimismo, las remuneraciones devengadas por el Comité de Dirección del Club, en las cuales se incluyen dentro del capítulo de sueldos las retribuciones variables estimadas al 30 de junio de 2010 y al 30 de junio de 2009, han sido las siguientes:

30 de junio de 2010:

	Miles de Euros		
	Sueldos	Planes de pensiones	Indemnizaciones por cese
Comité de Dirección	2.828	61	454

30 de junio de 2009:

	Miles de Euros		
	Sueldos	Planes de pensiones	Indemnizaciones por cese
Comité de Dirección	2.052	55	622

Los miembros del Comité de Dirección del Club no han recibido ningún anticipo o crédito por parte del Club.

21. Otra información

21.1. Personal

El número medio de personas empleadas durante el presente ejercicio, detallado por categorías y sexos, es el siguiente:

Categorías	2009/10	2008/09
Comité de Dirección	11	13
Personal deportivo profesional	430	715
Personal de servicios administrativos	321	258
Otros (instalaciones, servicios médicos y otros)	26	74
Total	788	1.060

Asimismo, la distribución por sexos al final del ejercicio, detallada por categorías, es la siguiente:

Categorías	30.06.10		
	Hombres	Mujeres	Total
Comité de Dirección	11	-	11
Personal deportivo profesional	450	45	495
Personal de servicios administrativos	173	153	326
Otros (instalaciones, servicios médicos y otros)	15	9	24
Total	649	207	856

Categorías	30.06.09		
	Hombres	Mujeres	Total
Comité de Dirección	13	-	13
Personal deportivo profesional	651	42	693
Personal de servicios administrativos	135	122	257
Otros (instalaciones, servicios médicos y otros)	46	26	72
Total	845	190	1.035

La Junta Directiva del Club al 30 de junio de 2010 y al 30 de junio de 2009 está formada por 6 y 16 hombres y 1 y 2 mujeres respectivamente.

21.2. Honorarios de auditoría

Durante el presente ejercicio, los honorarios relativos a los servicios de auditoría de cuentas y otros servicios prestados por el auditor del Club, Deloitte, S.L., al 30 de junio de 2010 y al 30 de junio de 2009 han sido los siguientes:

	Miles de Euros			
	Auditoría de cuentas		Otros servicios de verificación	
	30-06-10	30-06-09	30-06-10	30-06-09
Deloitte, S.L.	150	127	32,5	52
Total	150	127	32,5	52

22. Balance de Situación para Secciones Deportivas

En la información complementaria del balance de situación para secciones deportivas, el Club ha aplicado los criterios siguientes de reparto entre las diferentes secciones:

- Los activos y pasivos imputables directamente por su naturaleza a cada actividad deportiva se han imputado a la sección correspondiente.
- Aquellos activos y pasivos no imputables directamente a una actividad deportiva se han imputado a "Otras actividades del Club".

El balance de situación por secciones deportivas correspondiente al 30 de junio de 2010 y al 30 de junio de 2009 se muestra en el Anexo I, que forma parte integrante de esta nota.

23. Cuenta de Pérdidas y Ganancias Analítica por Secciones Deportivas

En la información complementaria de la cuenta de pérdidas y ganancias analítica por secciones deportivas, el Club ha aplicado los siguientes criterios de reparto entre las diferentes secciones:

- Los ingresos y gastos imputables, por su naturaleza, a cada actividad deportiva se han imputado de forma directa a la sección correspondiente.

La cuenta de pérdidas y ganancias analítica para secciones deportivas correspondiente a los ejercicios 2009/010 y 2008/09 se muestra en el Anexo II, que forma parte integrante de esta nota.

24. Liquidación Presupuestaria

En el Anexo III se muestra el presupuesto de la temporada 2009/10 y 2008/09 aprobados en las Asambleas Generales del 16 de agosto de 2009 y el 24 de agosto de 2008 respectivamente, comparadas con las liquidaciones de los ejercicios finalizados al 30 de junio de 2010 y al 30 de junio de 2009. Las

liquidaciones muestran la misma estructura y están preparadas según los mismos criterios que las cuentas de pérdidas y ganancias de las cuentas anuales.

25. Hechos posteriores

Con posterioridad al 30 de junio de 2010, han tenido lugar los siguientes hechos relevantes:

- Con fecha 2 de julio de 2010, la nueva Junta Directiva, la que resultó escogida a causa de las elecciones celebradas el pasado 13 de junio de 2010, ha tomado posesión del cargo y por tanto ha asumido la dirección y gestión del Futbol Club Barcelona a partir de dicha fecha.
- Con fecha 5 de julio de 2010, el Club ha recibido notificación por parte de la Agencia Tributaria del inicio de actuaciones de comprobación e inspección de los principales impuestos que le son de aplicación (véase Nota 16.7)
- Con fecha 14 de julio de 2010, la Junta Directiva ha firmado una novación modificativa del crédito sindicado, por un importe máximo de 155 millones de euros i con vencimiento 30 de julio de 2015 (véase Nota 15.2). El nuevo contrato incorpora la obligación por parte del Club de cumplir anualmente dos ratios financieros e incluyen como garantía determinados derechos de cobro.

El crédito se divide en cuatro partes:

Tramo A: con un límite de 82,5 millones de euros de los cuales 79,9 millones de euros corresponden al importe ya dispuesto por el Club en el contrato anterior (véase Nota 15.2) y la diferencia corresponde a la financiación de inversiones ya realizadas así como para cubrir los gastos de formalización de la deuda. Este tramo se amortizará desde el mes de diciembre de 2010 hasta el mes de junio de 2015 en un total de 10 pagos.

Tramo B: línea de fianza para garantizar avales para hacer frente a la adquisición de jugadores ya suscritos en el contrato anterior.

Tramo C: línea de crédito en contrapartida de los avales del Tramo B que será destinada a financiar dichas obligaciones de reembolso que empezaran a amortizarse a partir del mes de julio de 2013 y hasta el mes de julio de 2015 en un total de 5 pagos.

Tramo D: préstamo "revolving" con un límite de 58,6 millones de euros que empezará a amortizarse a partir del mes de julio de 2013 y hasta el mes de julio de 2015 en un total de 5 pagos.

- El Club ha adquirido con posterioridad al cierre del ejercicio 2009/10 los derechos federativos de los jugadores del primer equipo de fútbol Javier Mascherano y Adriano Correia por importe de 24.000 y 9.500 miles de euros respectivamente. El coste citado anteriormente de Adriano Correia se puede ver incrementado en un futuro por importe no significativo en función de retribuciones variables contempladas en el contrato de adquisición de los derechos federativos, los cuales dependen básicamente del rendimiento deportivo del Club y del jugador.
- Con posterioridad a 30 de junio de 2010, la Junta Directiva ha tomado la decisión de proceder a la venta de los derechos federativos de los jugadores Rafael Márquez, Dmitro Txigrinski y Touré Yaya. En el primer caso, el impacto contable en la cuenta de pérdidas y ganancias del ejercicio 2010/11 generados por esta baja será nulo. Asimismo, la baja de Dmitro Txigrinski y la de Touré Yaya suponen una pérdida y un beneficio estimados de 5 y 18 millones respectivamente. Asimismo, con fecha 15 de julio de 2010, se ha formalizado la venta del jugador Thierry Henry que no ha supuesto impacto contable en la cuenta de pérdidas y ganancias a fecha de dicha venta al encontrarse el coste del jugador totalmente deteriorado al cierre del ejercicio (véase Nota 15).
- Con posterioridad al 30 de junio de 2010, la Junta Directiva ha tomado la decisión de formalizar un contrato de cesión de los derechos federativos del jugador Zlatan Ibrahimovic a otro club, incorporando el contrato de cesión una cláusula de opción de compra efectiva a partir de 1 de julio de 2011 que el club comprador ya ha manifestado de manera definitiva e irrevocable que ejercerá. El impacto de esta operación, formalizada el 28 de agosto de 2010, en su conjunto en la cuenta de pérdidas y ganancias del ejercicio 2010/11 se estima que será de una pérdida de 33,4 millones de euros.
- Con fecha 6 de septiembre de 2010 la Audiencia Provisional de Barcelona ha dictado sentencia en relación al recurso de apelación interpuesto por el Futbol Club Barcelona contra la sentencia dictada el 12 de enero de 2009 por el Juzgado de Primera Instancia número 47 de Barcelona (véase Nota 14.1).

ANEXO I

Balance de situación por secciones al 30 de junio de 2010

(Expresados en Miles de Euros)

	Primer Equipo	Fútbol Base	Baloncesto	Balonmano	Hockey	Otras secciones	Otras actividades del Club	Total
ACTIVO NO CORRIENTE:								
Inmovilizado intangible	206.125	166	5.065	1.721	-	160	3.059	216.296
Inmovilizado material	-	-	-	-	-	-	121.742	121.742
Inversiones inmobiliarias	-	-	-	-	-	-	6.548	6.548
Inversiones financieras a largo plazo	7.128	-	254	40	4	556	-	7.982
Activos por impuesto diferido	-	-	-	-	-	-	26.993	26.993
Total activo no corriente	213.253	166	5.319	1.761	4	716	158.342	379.561
ACTIVO CORRIENTE:								
Activos no corrientes mantenidos para la venta	-	-	-	-	-	-	4.531	4.531
Deudores comerciales y otras cuentas a cobrar	15.476	12	543	262	9	-	81.754	98.056
Inversiones financieras a corto plazo	-	568	-	-	-	-	3.537	4.105
Periodificaciones a corto plazo	528	21	-	21	-	-	511	1.081
Efectivo y otros activos líquidos equivalentes	-	-	-	-	-	-	2.184	2.184
Total activo corriente	16.004	601	543	283	9	-	92.517	109.957
TOTAL ACTIVO	229.257	767	5.862	2.044	13	716	250.859	489.518
PATRIMONIO NETO:								
FONDOS PROPIOS								
Fondo social	-	-	-	-	-	-	62.352	62.352
Reservas	-	-	-	-	-	-	(19.430)	(19.430)
Reservas	-	-	-	-	-	-	2.139	2.139
Resultado del ejercicio	-	-	-	-	-	-	79.643	79.643
SUBVENCIONES, DONACIONES Y LEGADOS RECIBIDOS	(2.545)	-	-	-	-	-	(698)	(3.243)
Total patrimonio neto	(2.545)	-	-	-	-	-	61.654	59.109
PASIVO NO CORRIENTE:								
Provisiones a largo plazo	-	-	-	-	-	-	(45.721)	(45.721)
Deudas a largo plazo	(49.948)	-	(820)	(110)	(102)	(100)	(339)	(51.419)
Pasivos por impuesto diferido	-	-	-	-	-	-	(1.080)	(1.080)
Periodificaciones a largo plazo	-	-	-	-	-	-	(15.960)	(15.960)
Total pasivo no corriente	(49.948)	-	(820)	(111)	(102)	(100)	(63.100)	(114.180)
PASIVO CORRIENTE:								
Pasivos vinculados con activos no corrientes mantenidos para la venta	-	-	-	-	-	-	(1.500)	(1.500)
Deudas a corto plazo	-	-	-	-	-	-	(114.241)	(114.241)
Acreedores comerciales y otras cuentas a pagar	(75.941)	-	(1.400)	(612)	(213)	(30)	(166.296)	(244.492)
Periodificaciones a corto plazo	(1.000)	(302)	(1.137)	(25)	-	-	(71.750)	(74.214)
Total pasivo corriente	(76.941)	(302)	(2.537)	(637)	(213)	(30)	(353.787)	(434.447)
TOTAL PATRIMONIO NETO Y PASIVO	(129.434)	(302)	(3.357)	(748)	(315)	(130)	(355.233)	(489.518)

Este anexo forma parte de la nota 22 de la memoria de las cuentas anuales

Balance de situación por secciones al 30 de junio de 2009

(Expresados en Miles de Euros)

	Primer Equipo	Fútbol Base	Baloncesto	Balónmano	Hockey	Otras secciones	Otras actividades del Club	Total
ACTIVO NO CORRIENTE:								
Inmovilizado intangible	120.265	308	1.242	751	5	2.874	-	125.446
Inmovilizado material	713	804	-	-	-	-	112.089	113.605
Inversiones inmobiliarias	-	-	-	-	-	-	20.401	20.401
Inversiones financieras a largo plazo	3.062	-	2.280	40	3	104	60.491	65.980
Activos por impuesto diferido	-	-	-	-	-	-	24.661	24.661
Total activo no corriente	124.039	1.111	3.522	792	8	2.979	217.641	350.093
ACTIVO CORRIENTE:								
Activos no corrientes mantenidos para la venta	-	-	-	-	-	-	4.531	4.531
Deudores comerciales y otras cuentas a cobrar	9.717	-	1.085	32	-	32	123.147	134.012
Inversiones financieras a corto plazo	-	460	-	-	-	-	7.071	7.531
Periodificaciones a corto plazo	1.413	-	-	-	-	-	2.295	3.708
Efectivo y otros activos líquidos equivalentes	-	-	-	-	-	-	10.269	10.269
Total activo corriente	11.130	460	1.085	32	-	32	147.312	160.051
TOTAL ACTIVO	112.909	651	2.438	760	8	2.946	70.329	510.144
PATRIMONIO NETO:								
FONDOS PROPIOS								
Fondo social	-	-	-	-	-	-	(17.291)	(17.291)
Reservas	-	-	-	-	-	-	(12.778)	(12.778)
Reservas	-	-	-	-	-	-	2.139	2.139
Resultado del ejercicio	-	-	-	-	-	-	(6.652)	(6.652)
SUBVENCIONES, DONACIONES Y LEGADOS RECIBIDOS	(2.841)	-	-	-	-	-	(712)	(3.553)
Total patrimonio neto	(2.841)	-	-	-	-	-	(18.003)	(20.844)
PASIVO NO CORRIENTE:								
Provisiones a largo plazo	-	-	-	-	-	-	(61.131)	(61.131)
Deudas a largo plazo	(42.499)	-	(410)	(172)	(260)	(80)	(581)	(44.003)
Pasivos por impuesto diferido	-	-	-	-	-	-	(1.802)	(1.803)
Periodificaciones a largo plazo	-	-	-	-	-	-	(22.440)	(22.440)
Total pasivo no corriente	(42.499)	-	(410)	(172)	(260)	(80)	(85.954)	(129.379)
PASIVO CORRIENTE:								
Deudas a corto plazo	-	-	-	-	-	-	(29.795)	(29.795)
Acreedores comerciales y otras cuentas a pagar	(49.869)	-	-	(220)	(330)	-	(196.150)	(246.569)
Periodificaciones a corto plazo	(1.025)	-	-	(18)	(5)	(51)	(82.461)	(83.559)
Total pasivo corriente	(50.894)	-	-	(238)	(335)	(51)	(308.406)	(359.923)
TOTAL PATRIMONIO NETO Y PASIVO	(96.234)	-	(410)	(410)	(595)	(131)	(412.363)	(510.144)

Este anexo forma parte de la nota 22 de la memoria de las cuentas anuales.

ANEXO II

Cuenta de pérdidas y ganancias analítica por secciones deportivas del ejercicio terminado al 30 de junio de 2010

(Expresados en Miles de Euros)

	Primer Equipo	Fútbol Base	Baloncesto	Balonmano	Hockey	Otras secciones	Otras actividades del Club	Total
OPERACIONES CONTINUADAS:								
Importe neto de la cifra de negocios-	330.503	582	5.339	1.109	263	878	32.852	371.526
Prestación de servicios	330.503	582	5.339	1.109	263	878	32.852	371.526
Aprovisionamientos-	(1.367)	(904)	(247)	(231)	(128)	(862)	(1.563)	(5.301)
Otros aprovisionamientos	(1.367)	(904)	(247)	(231)	(128)	(862)	(1.563)	(5.301)
Otros ingresos de explotación-	4.930	62	849	98	18	231	20.340	26.527
Ingresos accesorios y otros de gestión corriente	4.930	61	849	58	18	146	20.340	26.402
Subvenciones de explotación incorporadas al resultado del ejercicio	-	1	-	40	-	85	-	126
Gastos de personal-	(165.511)	(10.489)	(21.076)	(6.635)	(2.750)	(5.019)	(23.330)	(234.812)
Sueldos y salarios del personal deportivo	(162.222)	(8.402)	(20.228)	(6.115)	(2.329)	(4.344)	(366)	(204.005)
Sueldos y salarios del personal no deportivo	(2.231)	(910)	(375)	(147)	(178)	(145)	(17.859)	(21.846)
Cargas sociales	(1.057)	(1.178)	(473)	(374)	(243)	(530)	(5.106)	(8.960)
Otros gastos de explotación-	(90.009)	(8.066)	(8.247)	(1.902)	(560)	(1.417)	(29.765)	(139.965)
Servicios exteriores	(38.875)	(6.064)	(5.553)	(969)	(293)	(565)	(24.766)	(77.085)
Tributos	(1.270)	(440)	(13)	(4)	-	(2)	(166)	(1.895)
Pérdidas, deterioro y variación de provisiones por operaciones comerciales	(3.851)	1	-	-	-	-	-	(3.850)
Otros gastos de gestión corriente	(46.013)	(1.563)	(2.681)	(929)	(267)	(850)	(4.834)	(57.137)
Amortización del inmovilizado	(69.104)	(352)	(1.557)	(609)	(7)	(214)	(7.318)	(79.162)
Imputación de subvenciones de inmovilizado no financiero y otras	228	186	-	-	-	-	-	414
Deterioro y resultado por enajenaciones del inmovilizado	3.299	(1)	589	174	(6)	-	(14.681)	(10.625)
Deterioros y pérdidas	(6.943)	-	-	-	-	-	(13.852)	(20.795)
Resultados por enajenaciones y otros	10.242	(1)	589	174	(6)	-	(829)	10.169
Otros							(100)	(100)
RESULTADO DE EXPLOTACIÓN	12.969	(18.982)	(24.350)	(7.996)	(3.170)	(6.403)	(23.567)	(71.499)
Ingresos financieros-	517	-	-	-	-	-	2.406	2.922
De valores negociables y otros instrumentos financieros	517	-	-	-	-	-	2.406	2.922
- En terceros	517	-	-	-	-	-	2.406	2.922
Gastos financieros-	(6.921)	-	-	-	-	-	(7.172)	(14.093)
Por deudas con terceros	(6.921)	-	-	-	-	-	(7.172)	(14.093)
Variación del valor razonable de instrumentos financieros							(44)	(44)
Diferencias de cambio	-	-	(3)	-	-	-	124	121
RESULTADO FINANCIERO	(6.404)	-	(3)	-	-	-	(4.686)	(11.093)
RESULTADO ANTES DE IMPUESTOS	6.565	(18.982)	(24.353)	(7.996)	(3.170)	(6.403)	(28.254)	(82.592)
Impuestos sobre beneficios	-	-	-	-	-	-	2.950	2.950
RESULTADO DEL EJERCICIO PROCEDENTE DE OPERACIONES CONTINUADAS	6.565	(18.982)	(24.353)	(7.996)	(3.170)	(6.403)	(25.304)	(79.643)
RESULTADO DEL EJERCICIO	6.565	(18.982)	(24.353)	(7.996)	(3.170)	(6.403)	(25.304)	(79.643)

Este anexo forma parte de la nota 23 de la memoria de las cuentas anuales.

Cuenta de pérdidas y ganancias analítica por secciones deportivas del ejercicio terminado al 30 de junio de 2009

(Expresados en Miles de Euros)

	Primer Equipo	Fútbol Base	Baloncesto	Balomanos	Hockey	Otras secciones	Otras actividades del Club	Total
OPERACIONES CONTINUADAS:								
Importe neto de la cifra de negocios-	292.809	759	5.673	844	483	1.265	41.202	343.033
Prestación de servicios	292.809	759	5.673	844	483	1.265	41.202	343.033
Aprovisionamientos-	(1.330)	(650)	(511)	(255)	(310)	(966)	(1.579)	(5.601)
Otros aprovisionamientos	(1.205)	(650)	(511)	(255)	(310)	(966)	(1.540)	(5.437)
Deterioro de mercaderías, materias primas y otros aprovisionamientos	(125)	-	-	-	-	-	(39)	(164)
Otros ingresos de explotación-	3.499	(29)	489	84	5	191	18.640	22.877
Ingresos accesorios y otros de gestión corriente	3.499	(48)	489	75	5	147	18.640	22.807
Subvenciones de explotación incorporadas al resultado del ejercicio	-	19	-	9	-	43	-	71
Gastos de personal-	(137.238)	(11.200)	(18.940)	(4.481)	(1.931)	(4.938)	(22.583)	(201.312)
Sueldos y salarios del personal deportivo	(135.323)	(9.618)	(17.874)	(3.986)	(1.653)	(4.368)	(167)	(172.989)
Sueldos y salarios del personal no deportivo	(1.268)	(592)	(581)	(130)	(117)	(132)	(18.468)	(21.288)
Cargas sociales	(646)	(991)	(486)	(365)	(160)	(438)	(3.948)	(7.035)
Otros gastos de explotación-	(47.573)	(8.521)	(6.567)	(1.527)	(459)	(1.641)	(25.975)	(92.263)
Servicios exteriores	(31.611)	(6.251)	(4.764)	(812)	(236)	(637)	(20.909)	(65.218)
Tributos	(1.030)	(791)	(5)	(6)	-	(1)	(22)	(1.855)
Pérdidas, deterioro y variación de provisiones por operaciones comerciales	(4.760)	-	-	-	-	-	-	(4.760)
Otros gastos de gestión corriente	(10.172)	(1.479)	(1.798)	(709)	(223)	(1.004)	(5.044)	(20.430)
Amortización del inmovilizado	(53.171)	(483)	(904)	(226)	(6)	(282)	(7.455)	(62.526)
Imputación de subvenciones de inmovilizado no financiero y otras	228	245	-	-	-	-	-	473
Deterioro y resultado por enajenaciones del inmovilizado	16.973	593	4	41	-	-	76	17.687
Resultados por enajenaciones y otros	16.973	593	4	41	-	-	76	17.687
Otros	-	-	-	-	-	-	9	9
RESULTADO DE EXPLOTACIÓN	74.198	(19.287)	(20.757)	(5.520)	(2.218)	(6.372)	2.334	22.378
Ingresos financieros-	353	-	-	-	-	-	1.173	1.526
De valores negociables y otros instrumentos financieros	353	-	-	-	-	-	1.173	1.526
- En terceros	353	-	-	-	-	-	1.173	1.526
Gastos financieros-	(7.773)	-	-	-	-	-	(7.463)	(15.236)
Por deudas con terceros	(7.773)	-	-	-	-	-	(7.463)	(15.236)
Diferencias de cambio	-	-	-	-	-	-	90	90
RESULTADO FINANCIERO	(7.421)	-	-	-	-	-	(6.200)	(13.621)
RESULTADO ANTES DE IMPUESTOS	66.777	(19.287)	(20.757)	(5.520)	(2.218)	(6.372)	(3.866)	8.758
Impuestos sobre beneficios	-	-	-	-	-	-	(2.106)	(2.106)
RESULTADO DEL EJERCICIO PROCEDENTE DE OPERACIONES CONTINUADAS	66.777	(19.287)	(20.757)	(5.520)	(2.218)	(6.372)	(5.972)	6.652
RESULTADO DEL EJERCICIO	66.777	(19.287)	(20.757)	(5.520)	(2.218)	(6.372)	(5.972)	6.652

Este anexo forma parte de la nota 23 de la memoria de las cuentas anuales.

ANEXO III

Presupuesto y liquidación presupuestaria para el ejercicio anual terminado al 30 de junio de 2010
(Expresados en Miles de Euros)

	Presupuesto 2009/10	Real 2009/10
OPERACIONES CONTINUADAS:		
Importe neto de la cifra de negocios-	343.005	371.526
Prestación de servicios	343.005	371.526
Aprovisionamientos-	(5.818)	(5.301)
Otros aprovisionamientos	(5.818)	(5.301)
Otros ingresos de explotación-	21.995	26.527
Ingresos accesorios y otros de gestión corriente	21.375	26.402
Subvenciones de explotación incorporadas al resultado del ejercicio	620	126
Gastos de personal-	(201.543)	(234.812)
Sueldos y salarios del personal deportivo	(174.583)	(204.005)
Sueldos y salarios del personal no deportivo	(19.548)	(21.846)
Cargos sociales	(7.412)	(8.960)
Otros gastos de explotación-	(89.447)	(139.965)
Servicios externos	(69.859)	(77.084)
Tributos	(1.860)	(1.895)
Pérdidas, deterioro y variación de provisiones por operaciones comerciales	0	(3.850)
Otros gastos de gestión corriente	(17.728)	(57.137)
Amortización del inmovilizado	(78.192)	(79.162)
Imputación de subvenciones del inmovilizado no financiero y otras	0	414
Deterioro y resultado por enajenaciones del inmovilizado	40.000	(10.625)
Deterioros y pérdidas	0	(20.795)
Resultados por enajenaciones y otros	40.000	10.169
Otros	0	(100)
RESULTADO DE EXPLOTACIÓN	30.000	(71.499)
Ingresos financieros-	360	2.922
De valores negociables y otros instrumentos financieros	360	2.922
- A terceros	360	2.922
Gastos financieros-	(10.360)	(14.093)
Por deudas con terceros	(10.360)	(14.093)
Variación del valor razonable de instrumentos financieros	0	(44)
Diferencias de cambio	0	121
RESULTADO FINANCIERO	(10.000)	(11.093)
RESULTADO ANTES DE IMPUESTOS	20.000	(82.592)
Impuesto sobre beneficios	(5.000)	2.950
RESULTADO DEL EJERCICIO PROCEDENTE DE OP. CONTINUADAS	15.000	(79.643)
RESULTADO DEL EJERCICIO	15.000	(79.643)

Este anexo forma parte de la nota 24 de la memoria de las cuentas anuales.

Presupuesto y liquidación presupuestaria para el ejercicio anual terminado al 30 de junio de 2009

(Expresados en Miles de Euros)

	Presupuesto 2008/09	Liquidación 2008/09
OPERACIONES CONTINUADAS:		
Importe neto de la cifra de negocios-	356.579	343.033
Prestación de servicios	356.579	343.033
Aprovisionamientos-	(18.298)	(5.601)
Otros aprovisionamientos	(18.298)	(5.436)
Deterioro de mercaderías, materias primas y otros aprovisionamientos	-	(165)
Otros ingresos de explotación-	22.440	22.877
Ingresos accesorios y otros de gestión corriente	21.792	22.807
Subvenciones de explotación incorporadas al resultado del ejercicio	648	71
Gastos de personal-	(183.482)	(201.312)
Sueldos y salarios del personal deportivo	(155.476)	(172.989)
Sueldos y salarios del personal no deportivo	(20.322)	(21.288)
Cargas sociales	(7.684)	(7.035)
Otros gastos de explotación-	(87.009)	(92.263)
Servicios exteriores	(67.616)	(65.219)
Tributos	(1.357)	(1.855)
Pérdidas, deterioro y variación de provisiones por operaciones comerciales	-	(4.760)
Otros gastos de gestión corriente	(18.035)	(20.430)
Amortización del inmovilizado	(66.211)	(62.526)
Imputación de subvenciones de inmovilizado no financiero y otras	-	473
Deterioro y resultado por enajenaciones del inmovilizado	981	17.688
Resultados por enajenaciones y otros	981	17.688
Otros	-	9
RESULTADO DE EXPLOTACIÓN	25.000	22.379
Ingresos financieros-	500	1.526
De valores negociables y otros instrumentos financieros	500	1.526
- En terceros	500	1.526
Gastos financieros-	(10.500)	(15.236)
Por deudas con terceros	(10.500)	(15.236)
Diferencias de cambio	-	90
RESULTADO FINANCIERO	(10.000)	(13.621)
RESULTADO ANTES DE IMPUESTOS	15.000	8.758
Impuestos sobre beneficios	(4.375)	(2.106)
RESULTADO DEL EJERCICIO PROCEDENTE DE OPERACIONES CONTINUADAS	10.625	6.652
RESULTADO DEL EJERCICIO	10.625	6.652

Este anexo forma parte de la nota 24 de la memoria de las cuentas anuales.

Futbol Club Barcelona

Informe de Gestión del Ejercicio anual terminado al 30 de junio de 2010

La nueva Junta Directiva empieza su mandato heredando unos grandes activos. Tenemos la suerte de contar con el que para nosotros es el mejor entrenador del mundo, la mejor plantilla (mejor jugador del mundo y 8 campeones del mundo en Sudáfrica), unas grandes instalaciones y una marca consolidada en el mundo.

Pero desgraciadamente también heredamos una situación económica muy delicada. La situación no es nueva de este año, aunque es cierto que la temporada 2009/10 empeoró hasta unos niveles insostenibles. Pero repetimos, no es una situación nueva. El Club ya estaba desde hace cinco años en una deriva insostenible en cuanto a gastos, tanto deportivos como no deportivos, y deuda. El modelo no era viable ni sostenible. La prueba son las pérdidas que registran estas cuentas auditadas por Deloitte, el auditor del Club desde 2003.

Es imprescindible reducir la deuda. Una deuda excesiva es siempre un riesgo, y esta Junta Directiva tiene la firme voluntad de reducir la deuda a la mitad en seis años. Para conseguirlo necesitamos generar beneficios ordinarios año tras año.

Por encima de todo, queremos que el socio sepa que la situación es superable, que sí podemos obtener beneficios ordinarios recurrentes y que sí se puede reducir la deuda. Pero para hacerlo necesitaremos actuar rápidamente y con firmeza, incrementando ingresos pero también reduciendo gastos. Para afrontar dicha tarea, la nueva Junta Directiva ha confiado la gestión diaria del Club a grandes profesionales. Entre su experiencia ejecutiva y la ayuda de la Junta Directiva y de todos los socios, estamos totalmente convencidos de que conseguiremos un Barça económicamente sostenible y triunfante en el plano deportivo y social.

Barcelona, a 22 de septiembre de 2010

FUTBOL CLUB BARCELONA

Formulación de las cuentas anuales al 22 de septiembre de 2010

Con fecha 22 de septiembre de 2010, la Junta Directiva formula estas cuentas anuales al 30 de junio de 2010, que constan de Balance de Situación, Cuenta de Pérdidas y Ganancias, Estado de Cambios de Patrimonio Neto, Estado de Flujos de Efectivo y la Memoria (páginas 1 a 50), los anexos a la memoria I, II y III con el Informe de Gestión.

En representación de la Junta Directiva firman todas y cada una de las hojas que forman estas cuentas anuales:



Sr. Sandro Rossell i Feliu
Presidente



Sr. Javier Faus i Santasusana
Vicepresidente área económica



Sr. Antoni Freixa i Martín
Secretario



Sra. Susana Monje i Gutiérrez
Tesorera



CLUB EMPRESA

ABANTIA	COFIDIS	GRUPO EULEN	NOVANOU	SOLARCA
ACADEMIA SANCHEZ-CASAL	COMERCIAL HELADOS NESTLE	GRUPO FERRER INTERNA-	NUTICOR	SONOSITE
ACCOR	COMINTER PAPER S.A.	CIONAL	NUTRITION & SANTE IBERIA, SL	SONY ESPAÑA, S.A.
ACISA	COMMERCE GATE	GRUPO GRIFOLS	OBP INCENTIVE & SPORT	SPECIAL CHEMICALS
ADECCO TT SA	COPISA	GRUPO ORONA	TRAVEL	STEN
AGFA-GEVAERT, S.A.	CUCHILLERIA ARTERO	GUTSER	PANASONIC	SURIS SL
(HEALTHCARE)	DAMM	HAVAS SPORTS	PATRIGEST	TAU ICESA
AGFA-GEVAERT,	DANONE	HCC GLOBAL	PERNORD RICARD ESPAÑA	TECH DATA
S.A.(GRAPHICS)	DIODE ESPAÑA, S.A.	HITACHI DATA SYSTEMS	PETRA MINUS DAD, S.L.	TECNOLAMA
AGM ABOGADOS	DISBESA	HITECSA	PHILIP MORRIS SPAIN, S.A.	TELEFÓNICA EMPRESAS
ALLIANZ SEGUROS	DISSET ENGINEERING	HP	POLIGRAS IBERICA	TEPSA
ALQUILER E INVERSIÓN	DSV AIR & SEA SPAIN	HERMETICUM	PRENDAS DEPORTIVAS	TEXTIL IMPEX
ALVAREZ BELTRAN, S.A.	ELECTRO STOCKS	HUNTSMAN	ROGER'S, S.L.	THE CORPORATE GYM (EXA)
AME MATERIAL ELECTRICO	EMMSA	IMAGE LABORATORIES, SL	PREVISORA GENERAL	TORRASPAPEL
AMITECH SPAIN	ENALCAT	INDO	PRIVALIA	TORRES
ANTONIO PUIG	ENDESA	INDRA	PROLOGIS	TOSHIBA
ANUNTIS SEGUNDAMANO SL	ERNESTO VENTOS, S.A.	INSTACLACK INTERNACIO-	PULEVA, S.A.	TOTAL ESPAÑA, S.A.
AQUALIA	ESTRUCTURAS ARQUÉ	NAL SA	QUALITY ESTATES	TRAVEL & CONNECT
AREAS	EUROMERCAT ESCUDERO	INSTRUMENTOS TESTO	R3 BIOTECH	BARCELONA, S.L.
AYKVER	EVERIS	ITALSAN SL	RACC	TRAVEL CLICK
BAC VALVES, S.A.	EXCAVACIONS DUOCASTELLA	JC DECAUX	RANDSTAD EMPLEO ETT, S.A.	UK BAMBINO ITC
BANESTO	EXCAVACIONS JPERAFERRER	JT INTERNATIONAL IBERIA, SL	REEBOK	UMEDIA SPORTS ADVERTISIG
BASF ESPAÑOLA	EXCELLENT TRAVEL	JTI	RICOH ESPAÑA	UNILAND CEMENTERA
BBVA	BARCELONA	KIESSER TRAINING ESPAÑA	ROURA & CEVASA	UPONOR
BBVA (LIGA)	EXPO BLINDS PERSIANES, SL	KRAFT BISCUITS IBERIA, S.L.	ROYAL VERD	URIA MENENDEZ
BERNAT FAMILY OFFICE	F. INICIATIVAS	LA CAIXA	RUITENHEER BV	VENTE PRIVEE
BIBM	FABIO GALLO	LC PACKAGING	SAICA NATUR	VIAJES ALIGUER
BMW	FCC CONSTRUCCION	LG	SALICRU	VODAFONE
BRITA	FEDERAL MOGUL	LOTO CATALUNYA	SAN MIGUEL	YSONUT
BT ESPAÑA	FEDEX	MAIN EVENT	SANO JUICE	
BUSINESS SPORTS COMPETEN-	FERROBERICA, SL	MAJESTIC HOTEL GROUP	SANOFI-AVENTIS	
CE (BSC)	FERROMOLINS	MASTEMPO	SARL FESTIVAL	
CADBURY ESPAÑA	FINANCIAL LAB	MAYSTAR, SL	SAVINATA S.L.	
CANON ESPAÑA, S.A.	FLAQUE INTERNACIONAL	MBA CATALUNYA SA	SCA HYGIENE PAPER	
CAPAROL FARBEN LACKE	FONT VELLA, S.A.	MC ESTRATEGIA	SCANDINAVIAN TOBACCO	
BAUTENSCHUTZ GMBH	GARCIA MUNTE ENERGIA	MC MIQUEL COSTA	GROUP IBERIA S.A.	
CAPGEMINI ESPAÑA, S.L.	GBI SERVEIS, SA	MEDIA FILMS	SCHINDLER	
CARRERAS	GEICO	MITSUBISHI ELECTRIC EUROPE	SEALED AIR PACKAGING	
CARTONAJES DEL PENEDES	GESTAMP AUTOMOCIÓN	MORSE INTEGRACIÓN DE	SERTRANS	
CASADO QUALITY PRODUCTS	GFT	SISTEMAS	SETRAM	
CAST INFO	GONQUIS SL	MP2001 GESCON	SILVEMOL	
CDC SOFTWARE	GRAMMER AUTOMOTIVE	MUTUA UNIVERSAL	SIMON, S.A.	
CEMEX ESPAÑA, SA	ESPAÑOLA, SA	MYLAN PHARMACEUTICALS	SMURFIT KAPPA	
CESPA	GREIF PACKAGING	NADAL FORWARDING, SL	SOBIME	
CHUPA CHUPS SAU	GRUP CIERCO	NECTAR SPORTS	SOCIETAT GRAL.	
CIRSA, S.A.	GRUP SOLER	NETDES	D'AIGÜES DE BCN	


PROGRAMA OFICIAL DE PATROCINIO FC BARCELONA

PROGRAMA OFICIAL DE PATROCINIO DEL FC BARCELONA



PATROCINADORES














PROVEEDORES






COLABORADORES





PATROCINADORES PRINCIPALES DE SECCIONES





PATROCINADORES OFICIALES DE SECCIONES

BALONCESTO

BALONMANO

HOCKEY PATINES

BALONMANO

CRÉDITOS

**Edita**

FC Barcelona - Septiembre 2010

Textos y realización

FC Barcelona

Departamento de Comunicación FC Barcelona

Diseño, maquetación y compaginación

Departamento de Comunicación FC Barcelona

Fotografía

Archivos fotográficos FC Barcelona

ACB, ASOBAL, David Cuella, Borja fotógrafos y Eduardo L. Gómez

Impresión

Rotocayfo

Papel

R4 Chorus Gloss FSC. Estucado libre de cloro de 115 g



FCBARCELONA
més que un club

