



TURKISH AIRLINES

EUROLEAGUE

PRESS KIT



MACCABI TEL AVIV VS. REGAL FC BARCELONA

23 DE FEBRER DEL 2011

5ª JORNADA TOP 16



REGAL
FC BARCELONA





**EUROLEAGUE
BASKETBALL**

Amb motiu de la quarta jornada del Top 16 de l'Eurolliga de bàsquet que el Regal FC Barcelona disputarà davant del Maccabi Tel Aviv, seguidament us informem d'algunes dades relacionades amb el partit.

PLA DE VIATGE DEL REGAL FC BARCELONA:

Dimecres 23-2-11

- A les 7'35 hores, roda de premsa de Xavier Pascual, entrenador del Regal FC Barcelona a la terminal B de l'aeroport del Prat.
- A les 8'30 hores, sortida del vol xàrter en direcció a Tel Aviv des de la terminal B de l'aeroport del Prat.
- A les 13'50 hores, arribada a l'aeroport de Tel Aviv.
- A continuació, trasllat en autocar a Tel Aviv i allotjament a:

Hotel Crowne Plaza Tel Aviv
145 Hayarkon St.
63453 Tel Aviv
Tel +972 3 520 1117
Fax +972 3 520 1116

- A les 20 hores, entrenament al Nokia Arena.

Dijous 24-2-11

- A les 11'00 hores, entrenament al Nokia Arena.
- A les 21'00 hores, partit al Nokia Arena:

Maccabi Tel Aviv – Regal FC Barcelona




Divendres 25-2-11

- A les 8'30 hores, trasllat en autocar a l'aeroport.
- A les 10'30 hores, sortida del vol xàrter en direcció a Barcelona.
- A les 13'50 hores, arribada a l'aeroport de Barcelona

EUROLLIGA 2010-11

Dia:	23-2-2011
Hora local:	21:00
Hora a Barcelona:	20:00

FITXA TÈCNICA

 MACCABI TEL AVIV	 EUROLEAGUE BASKETBALL	 REGAL FC BARCELONA REGAL FC BARCELONA
1932	<i>Fundació</i>	1926
	<i>Abonats</i>	5.010
Nokia Arena	<i>Pavelló</i>	Palau Blaugrana
11.000	<i>Capacitat</i>	7.585
Shimon Mizrahi	<i>President</i>	Sandro Rosell
	<i>Directiu Encarregat Secció</i>	Joan Bladé
Zvika Sherf	<i>General Manager</i>	Joan Creus
Elite Industries Ltd.	<i>Patrocinadors</i>	Regal
Nike	<i>Equipament</i>	Nike
Samarreta groga		Samarreta blaugrana
www.maccabi.co.il	<i>Web oficial</i>	www.fcbarcelona.cat

ENTRENADORS

DAVID BLATT		XAVI PASCUAL
22-5-1959	<i>Data naixement</i>	9-9-1972
	<i>Lloc naixement</i>	Barcelona
3	<i>Temporades al club</i>	4
Galil Elyon, Dymano St. Petersburg, Benetton Treviso, Efes Pilsen, Dynamo Moscou, Aris Salònica	<i>Anteriors equips</i>	Sant Feliu, Olesa, Aracena
Campió Lliga Israel 2001-02 i 2002-03 i Copa 2002-03 amb Maccabi Tel Aviv, Campió de la Fiba Euro League 2007 amb el Dynamo St. Petersburg, Campió Lliga Itàlia 2005-06 i Campió Copa Itàlia amb Benetton Treviso,	<i>Títols i dades d'interès</i>	Campió Lliga ACB 2008-09, Campió Lliga Catalana 2009-10 i 2010-11, Campió d'Eurolliga 2009-10, Campió Supercopa ACB 2009-2010 i 2010-11, Campió Copa del Rei 2010. i 2011

**PLANTILLA PROFESSIONAL REGAL FC BARCELONA
TEMPORADA 2010/11**

DORSAL	N O M	NACIONALITAT	POSICIÓ	ALÇADA	NAIXEMENT
5	GIANLUCA BASILE	ITÀLIA	ESCORTA	1'91	1975
8	VÍCTOR SADA	ESPANYA	BASE	1'92	1984
9	RICKY RUBIO	ESPANYA	BASE	1'89	1990
10	JAKA LAKOVIC	ESLOVÈNIA	BASE	1'86	1978
11	JUAN CARLOS NAVARRO	ESPANYA	ESCORTA	1'91	1980
13	KOSTA PEROVIC	SÈRBIA	PIVOT	2'17	1985
17	FRAN VAZQUEZ	ESPANYA	ALER-PIVOT	2'09	1983
20	JOE INGLES	AUSTRÀLIA	ALER	2'02	1983
21	BONIFACE NDONG	SENEGAL	PIVOT	2'13	1977
23	TERENCE MORRIS	EUA	ALER-PIVOT	2'05	1979
25	ERAZEM LORBEK	ESLOVÈNIA	ALER-PIVOT	2'08	1984
32	ALAN ANDERSON	EUA	ALER	1'99	1982
33	PETE MICKEAL	EUA	ALER	1'99	1978
44	ROGER GRIMAU	ESPANYA	BASE-ESCORTA	1'96	1978

**PLANTILLA PROFESSIONAL MACCABI TEL AVIV
TEMPORADA 2010/11**

DORSAL	N O M	NACIONALITAT	POSICIÓ	ALÇADA	NAIXEMENT
-	BEN AVI ALBERT ALTIT	ISRAEL	-	0.00	1993
-	SEAN LABANOWSKI	ISRAEL	-	2.02	1992
-	OREL LEV	ISRAEL	ALER	1.95	1993
4	JEREMY PARGO	EUA	BASE	1.88	1986
5	RICHARD HENDRIX	EUA	PIVOT	2.03	1986
6	DERRICK SHARP	ISRAEL	BASE	1.83	1971
7	DAVID BLU	ISRAEL	ALER	2.01	1980
8	LIOR ELIYAHU	ISRAEL	ALER-PIVOT	2.07	1985
9	YANIV GREEN	ISRAEL	PIVOT	2.06	1980
10	GUY PNINI	ISRAEL	ALER	2.01	1983
11	TAL BURSTEIN	ISRAEL	ALER	1.98	1980
13	CHUCK EIDSON	EUA	ALER-PIVOT	2.02	1980
14	MILAN MACVAN	SÈRBIA	ALER-PIVOT	2.06	1989
15	DORON PERKINS	EUA	ESCORTA	1.89	1983
21	SOFOKLIS SCHORTSANITIS	GRÈCIA	PIVOT	2.06	1985

**ESTADÍSTIQUES REGAL FC BARCELONA
EUROLLIGA TEMPORADA 2009/10**

NOM	P	M	PT	T2	T3	TL	RA	RD	RT	AS	ROB	TP
BASILE	-	-	-	-	-	-	-	-	-	-	-	-
SADA	14	258:42	32	10/18	2/14	6/8	9	29	38	32	9	1
RUBIO	14	314:27	90	14/33	6/30	44/53	10	37	47	57	26	-
LAKOVIC	13	187:55	74	12/22	13/43	11/16		7	7	23	2	-
NAVARRO	10	260:37	146	24/40	23/62	29/32	2	16	18	25	4	-
PEROVIC	12	154:45	76	30/46	-	16/23	14	22	36	4	4	6
VÁZQUEZ	14	222:25	111	45/66	-	21/25	18	43	61	9	3	12
GARCIA	1	2:55	2	1/1	-	-	-	-	-	-	-	-
APARICIO	3	4:40	-	0/1	-	-	-	1	1	-	-	-
INGLES	10	180:18	51	16/26	4/22	7/9	2	12	14	15	9	1
NDONG	14	173:14	93	32/47	-	29/38	15	20	35	-	2	5
MORRIS	14	266:09	84	23/39	11/40	5/9	13	42	55	9	9	11
LORBEK	14	299:36	132	43/79	9/23	19/26	19	35	54	12	12	4
ANDERSON	4	109:52	52	15/25	4/8	10/12	1	11	12	5	3	-
MICKEAL	4	128:54	56	16/34	3/10	15/18	3	15	18	6	1	2
GRIMAU	14	235:31	70	26/49	3/9	9/12	3	20	23	10	10	3
TOTAL			1069	307/526	78/261	221/281	120	339	459	208	94	45

**ESTADÍSTIQUES MACCABI TEL AVIV
EUROLLIGA TEMPORADA 2010/11**

NOM	P	M	PTS	T2	T3	TL	RA	RD	RT	AS	ROB	TP
BLU	14	302:51	102	16/37	22/53	4/7	14	33	47	7	12	2
BURSTEIN	14	211:16	76	23/43	5/20	15/23	8	24	32	16	9	-
EIDSON	14	382:53	135	38/79	10/34	29/43	23	40	63	61	43	1
ELIYAHU	13	273:49	150	68/108	1/2	11/14	13	36	49	17	12	6
GREEN	8	61:54	25	11/20	-	3/10	8	8	16	-	2	3
HENDRIX	13	164:43	68	29/48	-	10/18	18	28	46	1	9	5
KADIR	1	4:28	-	0/1	-	-	-	1	1	-	-	-
MACVAN	4	50:50	21	6/11	-	9/10	3	4	7	2	-	-
PARGO	14	390:54	166	49/90	12/43	32/46	10	36	46	55	14	-
PERKINS	14	415:29	133	32/60	13/56	30/43	15	62	77	54	30	9
PNINI	14	239:29	92	10/19	19/39	15/19	6	13	19	9	3	1
SCHORTSANITIS	14	286:56	182	68/117	-	46/71	30	34	64	13	15	11
SHARP	8	14:28	6	2/3	0/1	2/3	1	1	2	-	-	-
TOTAL			1156	352/636	82/248	206/307	160	352	512	235	149	38



Maccabi Tel Aviv (9-1) (3-1) - Regal FC Barcelona (7-3) (4-0)

5a Jornada Top 16

23-2-2011, Nokia Arena, 20:45 hores, Esport 3



ÚLTIMS TITULARS REGAL FC BARCELONA

Posició	#	Jugador	Alçada	Pes
Base	9	Ricky Rubio	1'89	82
Escorta	11	Juan Carlos Navarro	1'91	79
Aler	32	Alan Anderson	1'99	106
Aler-pivot	25	Erazem Lorbek	2'07	102
Pivot	13	Kosta Perovic	2'17	104

LESIONS 2010-11

Jugador	Lesió	Status
Gianluca Basile	Metatarsàlgia del cinquè metatarsià del peu esquerre	3 mesos
Pete Mickeal	Tromboembolisme pulmonar	4 mesos

RÈCORDS 2010-11

Total Lliga Regular	11-3	Total Playoffs	-
Casa Lliga Regular	7-1	Casa Playoffs	-
Fora Lliga Regular	4-2	Fora Playoffs	-
Pròrroga Lliga Regular	-	Pròrroga Playoffs	-

RATXES

Total:	5 guanyats
Casa:	6 guanyats
Fora:	1 guanyat

RÈCORD REGAL FC BARCELONA VS. MACCABI TEL AVIV

	CASA	FORA	TOTAL
Històric Lliga regular	10-3	5-8	15-11
Històric Playoffs	-	1-1	1-1

MILLOR DIFERÈNCIA A FAVOR DEL REGAL FC BARCELONA

Al Palau	11-2-1988	FC Barcelona 106 – Maccabi Tel Aviv 80	(+26 punts)
A fora	19-12-1991	Maccabi Tel Aviv 74 – FC Barcelona 90	(+16 punts)

MILLOR DIFERÈNCIA A FAVOR DEL MACCABI TEL AVIV

Al Palau	15-12-2005	FC Barcelona 78 - Maccabi Tel Aviv 88	(-10 punts)
A fora	16-12-2004	Maccabi Tel Aviv 84 – Winterthur FC Barcelona 59	(-25 punts)

REGAL FC BARCELONA ANOTACIÓ PER QUARTS 2010-11

Anotació	1	2	3	4	Pròrroga	TOTAL
FC Barcelona	251	264	271	283		1.069
Rivals	218	226	263	261		968
TOTAL	+33	+38	+8	22		+101

Mitjana d'anotació	1	2	3	4	Pròrroga	TOTAL
FC Barcelona	17.92	18.85	19.35	20.21		76.35
Rivals	15.57	16.14	18.78	18.64		69.14

**LIDERS 2010-11 REGAL FC BARCELONA
LÍDERS PER CATEGORIA EUROLLIGA**

ANOTACIÓ		REBOTS		ASSISTÈNCIES	
Juan Carlos Navarro	146	Fran Vázquez	61	Ricky Rubio	57
Erazem Lorbek	132	Terence Morris	55	Víctor Sada	32
Fran Vázquez	111	Erazem Lorbek	54	Juan Carlos Navarro	25
Boniface Ndong	93	Ricky Rubio	47	Jaka Lakovic	23
Ricky Rubio	90	Víctor Sada	38	Joe Ingles	15

% TIRS DE 2		% TIRS DE 3		% TIRS LLIURES	
Fran Vázquez	68.2 %	Alan Anderson	50 %	Juan Carlos Navarro	90.6 %
Boniface Ndong	68.1 %	Erazem Lorbek	39.1 %	Fran Vázquez	84 %
Kosta Perovic	65.2 %	Juan Carlos Navarro	37.1 %	Pete Mickeal	83.3 %
Joe Ingles	61.5 %	Roger Grimau	33.3 %	Alan Anderson	83.3 %
Juan Carlos Navarro	60 %	Jaka Lakovic	30.2 %	Ricky Rubio	83 %

TAPS		RECUPERACIONS		MINUTS	
Fran Vázquez	12	Ricky Rubio	25	Pete Mickael	32:13
Terence Morris	11	Erazem Lorbek	12	Juan Carlos Navarro	26:03
Kosta Perovic	6	Roger Grimau	10	Ricky Rubio	22:27
Erazem Lorbek	5	Joe Ingles	9	Erazem Lorbek	21:24
Boniface Ndong	4	Terence Morris	9	Terence Morris	19:00

**JUGADORS DEL REGAL FC BARCELONA ENTRE ELS LIDERS
DE L'EUROLLIGA 2010-11**

	INDIVIDUAL	FCB		RIVAL	
Fran Vázquez:	16è en taps (0.86 pp) 5è en % tirs de 2 (68.18 %) 52è en rebots totals (4.36 pp) 48è en rebots defensius (3.07 pp)	Anotació: 76.4 pp % tirs 2: 58.4 % % tirs 1: 78.6 % % tirs 3: 29.9 % Rebots atac: 8.6 pp Rebots defensa: 24.2 pp Rebots totals: 32.8 pp Assistències: 14.9 pp Recuperacions: 6.7 pp Pèrdues: 12.5 pp Taps: 3.2 pp	7è	82.6 pp	1r
Kosta Perovic:	12è en % tirs de 2 (65.22 %)		2n	55.3 %	1r
Erazem Lorbek:	21è en % tirs de 3 (39.1 %)		6è	67.1 %	14è
Juan Carlos Navarro:	31è % tirs de 3 (37.10 %) 35è en assistències (2.5 pp) 5è en % tirs lliures (90.63) 25è en % tirs de 2 (60 %) 25è en valoració (13 pp) 8è en anotació (14.6 pp)		6è	33.1 %	8è
Ricky Rubio:	37è en faltes rebudes (3.29 pp) 24è en % tirs lliures (83.02 %) 6è en assistències (4.07 pp) 7è en robatoris (1.86 pp)		13è	11.4 pp	8è
Víctor Sada:	41è en assistències (2.29 pp)		3r	25.1 pp	1r
Boniface Ndong:	40è en tirs lliures (76.32 %) 6è en % tirs de 2 (68.09 %)		5è	36.6 pp	1r
Terence Morris:	30è en % tirs de 2 (58.97 %) 22è en taps (0.79 pp)		3r	16.8 pp	1r

**2010-11 MILLORS I PITJORS REGISTRES
REGAL FC BARCELONA EUROLLIGA 2010-11**

	MILLORS	PITJORS
Punts	94 a Cibona (25-11-10)	61 vs. Fenerbahçe-Ülker (4-11-10)
Punts 1r Quart	24, 2 veg. Últ. a Cibona (25-11-10)	10 vs. Lietuvos Rytas (11-11-10)
Punts 2n Quart	26 vs. Cholet (2-12-10)	11 a Lottomatica (17-2-11)
Punts a la 1a meitat	45 vs. Lottomatica Roma (3-2-11)	25 a Lottomatica (17-2-11)
Punts 3r Quart	27 a Cibona (25-11-10)	15 a Montepaschi (17-11-10)
Punts 4rt Quart	32 a Lietuvos Rytas (16-12-10)	12 a Montepaschi (17-11-10)
Cistelles 2 aconseguides	34 a Cibona (25-11-10)	16 a Montepaschi (17-11-10)
Cistelles 2 intentades	47 a Cibona (25-11-10)	30 a Montepaschi (17-11-10)
% cistelles 2	72 % a Cibona (25-11-10)	53 %, 3 veg. Últ. vs. Cholet (2-12-10)
Cistelles 3 aconseguides	8, 3 veg. Últ. vs. Maccabi (20-1-11)	3, 3 veg. Últ. vs. Montepaschi (23-12-10)
Cistelles 3 intentades	23, 3 veg. Últ. a Olimpija (27-1-11)	12 a Fenerbahçe (9-12-10)
% cistelles 3	43 % vs. Lottomatica Roma (3-2-11)	16 % vs. Fenerbahçe-Ülker (4-11-10)
Cistelles 1 aconseguides	24 vs. Montepaschi (23-12-10)	6 vs. Lietuvos Rytas (11-11-10)
Cistelles 1 intentades	30 a Montepaschi (17-11-10)	9 vs. Lietuvos Rytas (11-11-10)
% cistelles 1	90 % a Fenerbahçe (9-12-10)	65.2 % vs. Cibona (21-10-10)
Rebots atac	14 vs. Cholet (2-12-10)	4 a Cholet (27-10-10)
Rebots defensa	29, 3 veg. Últ. vs. Lottomatica Roma (3-2-11)	21, 2 veg. Últ. a Montepaschi (17-11-10)
Rebots totals	39 a Olimpija (27-1-11)	26 a Cholet (27-10-10)
Assistències	21, 2 veg. Últ. vs. Lottomatica Roma (3-2-11)	6 a Montepaschi (17-11-10)
Recuperacions	11 vs. Cibona (21-10-10)	2 vs. Fenerbahçe-Ülker (4-11-10)
Pèrdues	5 a Cholet (27-10-10)	21 vs. Montepaschi (23-12-10)
Faltes	13 vs. Lottomatica Roma (3-2-11)	27 vs. Montepaschi (23-12-10)
Taps	6 vs. Lottomatica Roma (3-2-11)	1, 2 veg. Últ. a Olimpija (27-1-11)
Marge de victòria	+24 vs. Lottomatica Roma (3-2-11)	+1, 2 veg. Últ. a Olimpija (27-1-11)
Marge de derrota	-1 a Lietuvos Rytas (16-12-10)	-9 a Montepaschi (17-11-10)

**2010-11 MILLORS MARQUES INDIVIDUALS
REGAL FC BARCELONA**

Punts	27	Fran Vázquez a Lietuvos Rytas (16-12-10) Juan Carlos Navarro a Olimpija (27-1-11)
Cistelles 2 aconseguides	10	Fran Vázquez a Lietuvos Rytas (16-12-10)
Cistelles 2 intentades	13	Pete Mickeal vs. Fenerbahçe-Ülker (4-11-10) Fran Vázquez a Lietuvos Rytas (16-12-10)
Cistelles 3 aconseguides	5	Juan Carlos Navarro vs. Maccabi (20-1-11)
Cistelles 3 intentades	10	Juan Carlos Navarro vs. Maccabi (20-1-11)
Cistelles 1 aconseguides	9	Juan Carlos Navarro vs. Maccabi (20-1-11)
Cistelles 1 intentades	10	Juan Carlos Navarro vs. Maccabi (20-1-11)
Rebots atac	4	Fran Vázquez vs. Cibona (21-10-10) Fran Vázquez a Fenerbahçe (9-12-10) Kosta Perovic vs. Maccabi (20-1-11)
Rebots defensa	8	Fran Vázquez a Lietuvos Rytas (16-12-10)
Rebots totals	9	Fran Vázquez a Fenerbahçe (9-12-10) Fran Vázquez a Lietuvos Rytas (16-12-10)
Assistències	10	Ricky Rubio a Fenerbahçe (9-12-10)
Recuperacions	4	Ricky Rubio a Cibona (25-11-10) Ricky Rubio vs. Lottomatica Roma (3-2-11)
Pèrdues	4	Ricky Rubio vs. Cibona (21-10-10) Terence Morris vs. Cibona (21-10-10) Jaka Lakovic vs. Cholet (2-12-10) Ricky Rubio vs. Montepaschi (23-12-10) Juan Carlos Navarro vs. Montepaschi (23-12-10) Juan Carlos Navarro vs. Maccabi (20-1-10)
Taps	3	Terence Morris vs. Cibona (21-10-10)
Minuts	35:57	Fran Vázquez vs. Lottomatica Roma (3-2-11) Juan Carlos Navarro a Olimpija (27-1-11)

2010-11 MILLORS I PITJORS REGISTRES CONTRARIS EUROLLIGA

	MILLORS	PITJORS
Punts	88 a Lietuvos Rytas (16-12-10)	55 vs. Lietuvos Rytas (11-11-10)
Punts 1r Quart	26 a Montepaschi (17-11-10)	11, 2 veg. Ult. a Olimpija (27-1-11)
Punts 2n Quart	23 a Cibona (25-11-10)	8, 2 veg. Ult. vs. Cholet (2-12-10)
Punts a la 1a meitat	41 a Lietuvos Rytas (16-12-10)	20 vs. Cibona (21-10-10)
Punts 3r Quart	28 a Olimpija (27-1-11)	9 vs. Lottomatica Roma (3-2-11)
Punts 4t Quart	28 a Lietuvos Rytas (16-12-10)	12 a Montepaschi (17-11-10)
Cistelles 2 aconseguides	28 a Montepaschi (17-11-10)	14 a Lottomatica (17-2-11)
Cistelles 2 intentades	51 vs. Cholet (2-12-10)	32, 2 veg. Ult. a Cibona (25-11-10)
% cistelles 2	61 % vs. Maccabi (20-1-10)	39 % a Lottomatica (17-2-11)
Cistelles 3 aconseguides	9, 2 veg. Ult. a Lietuvos Rytas (16-12-10)	2, 2 veg. Ult. vs. Cholet (2-12-10)
Cistelles 3 intentades	24 a Lottomatica (17-2-11)	9, 2 veg. Ult. vs. Montepaschi (23-12-10)
% cistelles 3	47 % a Lietuvos Rytas (16-12-10)	17 % vs. Lottomatica Roma (3-2-11)
Cistelles 1 aconseguides	20 vs. Montepaschi (23-12-10)	5 vs. Lottomatica Roma (3-2-11)
Cistelles 1 intentades	27 vs. Montepaschi (23-12-10)	12, 3 veg. Ult. a Lottomatica (17-2-11)
% cistelles 1	85 % vs. Lietuvos Rytas (11-11-10)	42 % vs. Lottomatica Roma (3-2-11)
Rebots atac	13 vs. Cibona (21-10-10)	5 a Olimpija (27-1-11)
Rebots defensa	28 vs. Fenerbahçe-Ülker (4-11-10)	17 vs. Montepaschi (23-12-10)
Rebots totals	37 vs. Fenerbahçe-Ülker (4-11-10)	26 a Cibona (25-11-10)
Assistències	18 a Lietuvos Rytas (16-12-10)	6 vs. Cholet (2-12-10)
Recuperacions	14, 2 veg. Ult. a Lottomatica (17-2-11)	3 a Cholet (27-10-10)
Pèrdues	7 vs. Fenerbahçe-Ülker (4-11-10)	20 vs. Cibona (21-10-10)
Faltes	16 vs. Cibona (21-10-10)	27 vs. Montepaschi (23-12-10)
Taps	4, 4 veg. Ult. vs. Maccabi (20-1-10)	0, 2 veg. Ult. vs. Montepaschi (23-12-10)
Marge de victòria	+9 a Montepaschi (17-11-10)	+1 a Lietuvos Rytas (16-12-10)
Marge de derrota	-24 vs. Lottomatica Roma (3-2-11)	-1, 2 veg. Ult. a Olimpija (27-1-11)

2010-11 MILLORS MARQUES INDIVIDUALS CONTRARIS LLIGA REGULAR

Punts	28	Bojan Bogdanovic vs. Cibona (21-10-10)
Cistelles 2 aconseguides	9	Bo McCalebb a Montepaschi (17-11-10)
Cistelles 2 intentades	16	Bojan Bogdanovic vs. Cibona (21-10-10)
Cistelles 3 aconseguides	5	Bojan Bogdanovic a Cibona (25-11-10)
Cistelles 3 intentades	8	Bojan Bogdanovic a Cibona (25-11-10)
Cistelles 1 aconseguides	7	Vule Avdalovic a Cholet (27-10-10)
		Doron Perkins vs. Maccabi (20-1-10)
Cistelles 1 intentades	9	Giorgi Sheradini a Olimpija (27-1-11)
Rebots atac	7	Mirsad Turkcan a Fenerbahçe (9-12-10)
Rebots defensa	8	Doron Perkins vs. Maccabi (20-1-10)
		Kenny Gregory a Olimpija (27-1-11)
Rebots totals	12	Mirsad Turkcan a Fenerbahçe (9-12-10)
Assistències	10	Sarunas Jasikevicius a Lietuvos Rytas (16-12-10)
Recuperacions	7	Charles Smith a Lottomatica (17-2-11)
Pèrdues	6	Nihad Djedovic a Lottomatica (17-2-11)
Taps	2	Jonas Valanciunas vs. Lietuvos Rytas (11-11-10)
		Sofoklis Schortsanitis vs. Maccabi (20-1-10)
		Andrea Crosariol vs. Lottomatica Roma (3-2-11)
		Luigi Datome a Lottomatica (17-2-11)
Minuts	40:00	Kenny Gregory a Olimpija (27-1-11)

2010-11 REGAL FC BARCELONA PER NÚMEROS

	Total	Casa	Fora		Total	Casa	Fora
Anotant més de 100				Liderant després 1r quart	7-1	3-0	4-1
Anotant entre 91 i 100	1-0		1-0	Darrera després 1r quart	3-2	3-1	0-1
Anotant entre 81 i 90	2-1	1-0	1-1	Empatat al 1r quart	1-0		1-0
Anotant entre 71 i 80	6-0	4-0	2-0	Liderant a la mitja part	9-1	5-0	4-1
Anotant entre 61 i 70	2-2	1-1	1-1	Darrera a la mitja part	2-2	1-1	1-1
Anotant menys de 60				Empatat a la mitja part			
Encaixant més de 100				Liderant després 3r quart	9-2	6-1	3-1
Encaixant entre 91 i 100				Darrera després 3r quart	2-1		2-1
Encaixant entre 81 i 90	0-1		0-1	Empatat al 3r quart			
Encaixant entre 71 i 80	4-1	2-0	2-1	Jugat en Dilluns			
Encaixant entre 61 i 70	5-1	2-1	3-0	Jugat en Dimarts			
Encaixant menys de 60	2-0	2-0		Jugat en Dimecres	1-0		1-0
Més rebots que contrari	8-0	4-0	4-0	Jugat en Dijous	8-3	5-1	3-2
Menys rebots que contrari	2-2	1-1	1-1	Jugat en Divendres			
Empatats en rebots	1-1	1-1		Jugat en Dissabte			
Millor % en tir	11-0	6-0	5-0	Jugat en Diumenge			
Pitjor % en tir	0-3	0-1	0-2	Octubre	2-0	1-0	1-0
Empatats % en tir				Novembre	2-2	1-1	1-1
Jugant de blaugrana	9-1	5-1	4-0	Desembre	3-1	2-0	1-1
Jugant de blau cel	1-0	1-0		Gener	2-0	1-0	1-0
Jugant de salmó	1-2		1-2	Febrer	1-0		1-0
3+1 a favor				Març			
3+1 per contraris				Abril			
Guanyats després d'anotar 1r	9-2	5-1	4-1	Maig			
Partits a la pròrroga							

2010-11 REGAL FC BARCELONA PER NÚMEROS

Jugador	PUNTS TOTALS			DOBLES	REBOTS	ASSISTÈNCIES		LIDERS PER PARTIT				
	Partits	+10	+20	+30	FIGURES	+5	+10	+5	+10	Punts	Rebots	Assistències
Gianluca Basile	-											
Víctor Sada	14					3		3			1	4
Ricky Rubio	14	3				3		2	1	2	2	9
Jaka Lakovic	13	4										1
Juan Carlos Navarro	10	5	2					2		4		4
Kosta Perovic	12	4				2					1	
Fran Vázquez	14	5	1			7				2	5	
Ivan García	1											
Àngel Aparicio	3											
Joe Ingles	10	2				1		1				
Boniface Ndong	14	4				2				2	1	
Terence Morris	14	3				6					2	
Erazem Lorbek	14	6				7				3	2	1
Alan Anderson	4	3								1		
Pete Mickeal	4	3				2				2	1	1
Roger Grimau	14	3				1						

ALINEACIONS TITULARS 2010-11

PARTITS	BASE	ESCORTA	ALER	ALER-PIVOT	PIVOT	No. PARTITS	BALANÇ	%
1	Ricky	Navarro	Grimau	Morris	Vázquez	1	1-0	100 %
2	Sada	Navarro	Mickeal	Lorbek	Ndong	1	1-0	100 %
3	Ricky	Navarro	Mickeal	Lorbek	Ndong	1	0-1	0 %
4	Ricky	Lakovic	Grimau	Lorbek	Ndong	1	1-0	100 %
5	Sada	Lakovic	Mickeal	Morris	Ndong	1	0-1	0 %
6-8	Ricky	Grimau	Ingles	Lorbek	Vázquez	3	3-0	100 %
9	Ricky	Grimau	Ingles	Morris	Ndong	1	0-1	0 %
10	Ricky	Navarro	Grimau	Lorbek	Perovic	1	1-0	100 %
11-14	Ricky	Navarro	Anderson	Lorbek	Perovic	4	4-0	100 %

RÈCORD QUAN S'HA ESTAT AL CINC INICIAL 2010-11

JUGADOR	Partits	Guanyats	Perduts
Ricky Rubio	12	10	2
Erazem Lorbek	11	10	1
Juan Carlos Navarro	8	7	1
Roger Grimau	7	6	1
Boniface Ndong	5	2	3
Kosta Perovic	5	5	0
Fran Vázquez	4	4	0
Alan Anderson	4	4	0
Joe Ingles	4	3	1
Pete Mickeal	3	1	2
Terence Morris	3	1	2
Jaka Lakovic	2	1	1
Víctor Sada	2	1	1

PARTITS EUROLLIGA 2010-11 (7-3) (4-0)

Jornada	Data	Partit	Assistència
Jornada 1	21-10-10	Regal FC Barcelona 80 – Cibona Zagreb 66	4.157
Jornada 2	27-10-10	Cholet Basket 77 – Regal FC Barcelona 84	4.800
Jornada 3	4-11-10	Regal FC Barcelona 61 – Fenerbahçe-Ulker 69	4.217
Jornada 4	11-11-10	Regal FC Barcelona 69 – Lietuvos Rytas 55	3.662
Jornada 5	17-11-10	Montepaschi Siena 76 – Regal FC Barcelona 67	-
Jornada 6	25-11-10	Cibona Zagreb 75 – Regal FC Barcelona 94	5.000
Jornada 7	2-12-10	Regal FC Barcelona 76 – Cholet Basket 62	3.786
Jornada 8	9-12-10	Fenerbahçe-Ulker 69 – Regal FC Barcelona 75	15.752
Jornada 9	15-12-10	Lietuvos Rytas 88 – Regal FC Barcelona 87	9.250
Jornada 10	22-12-10	Regal FC Barcelona 73 – Montepaschi Siena 72	4.619
Jornada 1 Top 16	20-1-11	Regal FC Barcelona 81 – Maccabi Electra Tel Aviv 71	6.235
Jornada 2 Top 16	27-1-11	Union Olimpija Ljubljana 67 - Regal FC Barcelona 68	-
Jornada 3 Top 16	3-2-11	Regal FC Barcelona 80 – Lottomatica Roma 56	5.358
Jornada 4 Top 16	17-2-11	Lottomatica Roma 65 - Regal FC Barcelona 74	3.662
Jornada 5 Top 16	24-2-11	Maccabi Electra Tel Aviv - Regal FC Barcelona	
Jornada 6 Top 16	2/3-3-11	Regal FC Barcelona – Union Olimpija Ljubljana	



XAVIER PASCUAL
 Temporades al Regal FC Barcelona: 4
 Rècord amb el Regal FC Barcelona: 53-15
 Rècord a l'Eurolliga: 53-15

ESTADÍSTIQUES XAVIER PASCUAL A L'EUROLLIGA

Xavi Pascual com a entrenador a l'Eurolliga	Total	Al FC Barcelona	Amb altres equips
Victòries/Derrotes LR:	43-9	43-9	-
A casa:	25-1	25-1	-
A domicili:	18-8	18-8	-
Partits a la pròrroga:	0-1	0-1	-
Victòries totals PO:	7-5	7-5	-
A casa PO:	4-2	4-2	-
A domicili PO:	3-3	3-3	-
Partits a la pròrroga:	-	-	-
Partits a Final 4:	3-1	3-1	-
Anotant 60 punts o menys:	0-1	0-1	-
Anotant entre 61 i 70:	7-8	7-8	-
Anotant entre 71 i 80:	15-4	15-4	-
Anotant entre 81 i 90:	28-2	28-2	-
Anotant entre 91 i 100:	2-0	2-0	-
Anotant més de 100:	-	-	-
Partits jugats al setembre:	-	-	-
Partits jugats a l'octubre:	6-0	6-0	-
Partits jugats al novembre:	7-3	7-3	-
Partits jugats al desembre:	9-1	9-1	-
Partits jugats al gener:	7-1	7-1	-
Partits jugats al febrer:	9-2	9-2	-
Partits jugats al març:	8-5	8-5	-
Partits jugats a l'abril:	4-2	4-2	-
Partits jugats al maig:	3-1	3-1	-

RÈCORD XAVI PASCUAL TEMPORADA A TEMPORADA

Temp.	Lliga Regular			Top 16			Quarts de Final			Final 4		
	G	P	%	G	P	%	G	P	%	G	P	%
2007-08	-	-	-	3	3	50 %	1	2	33.33 %	-	-	-
2008-09	9	1	90 %	5	1	83.33 %	3	2	60 %	1	1	50 %
2009-10	10	0	100 %	5	1	83.33 %	3	1	75 %	2	0	100%
2010-11	7	3	70 %	4	0	100 %	-	-	-	-	-	-
TOTALS	26	4	86.66 %	17	5	77.27 %	7	5	58.33 %	3	1	75 %

XAVIER PASCUAL vs. EQUIPS EUROLLIGA

Unicaja	1-1	CSKA Moscou	2-2	Lottomatica Roma	3-1
Maccabi Tel Aviv	4-2	SLUC Nancy	2-0	Panathinaikòs	4-0
Montepaschi Siena	4-2	Asseco Prokom	2-0	Zalgiris Kaunas	4-0
Reial Madrid	4-2	Alba Berlin	2-0	Tau Cerámica	3-2
Olympiacos	2-0	Fenerbahçe Ülker	3-1	Asvel Villeurbanne	2-0
Cibona Zagreb	4-0	Maroussi	2-0	Partizan	1-1
Cholet Basket	2-0	Lietuvos Rytas	1-1	Union Olimpija	1-0

ESTADÍSTIQUES XAVIER PASCUAL A L'EUROLLIGA

Millor ratxa:	11 partits	De jornada 1 a 11 (temporada 2010-11)
Pitjor ratxa:	2 partits	Partit 4-5 (temporada 2007-08)
Millor puntuació:	95 punts	Olympiacòs 79 - Regal FC Barcelona 95
Pitjor puntuació:	55 punts	CSKA Moscou 72 – FC Barcelona 55
Marge de diferència a favor:	+34 punts	Regal FC Barcelona 89 – Fenerbahçe-Ülker 55 Regal FC Barcelona 89 – Zalgiris Kaunas 55
Marge de diferència en contra:	-17 punts	CSKA Moscou 72 – FC Barcelona 55

ACTUACIONS INDIVIDUALS DE LA TEMPORADA 2010-11



#5 GIANLUCA BASILE
 Escorta
 1'92 m 94 kg
 6a temporada FCB (11a Eurolliga)

Mitjanes 2010-11		Millors 2010-11		Millor carrera Lliga Regular	
Min:		Min:		Min:	45:00 vs. CSKA (6-12-01)
Punts:		Punts:		Punts:	34 vs. Maccabi (3-4-08)
Reb:		Reb:		Reb:	9 vs. Zalgiris (23-3-05)
Assist:		Assist:		Assist:	8 vs. Cibona (1-12-04)

ULTIMS 5 PARTITS:												
Data	Equip	Min	T2	T3	T1	RA	RD	RT	As	Rob.	Taps	Pts
23-12-10	vs. Montepaschi	Lesionat										
20-1-11	vs. Maccabi	Lesionat										
27-1-11	a Olimpija	Lesionat										
3-2-11	vs. Lottomatica	Lesionat										
17-2-11	a Lottomatica	Lesionat										



#8 VÍCTOR SADA
 Base
 1'92 m 91 kg
 6a temporada FCB (6a Eurolliga)

Mitjanes 20-09-10		Millors 2010-11		Millor carrera Lliga Regular	
Min:	18:28	Min:	27:50 a Cibona (25-11-10)	Min:	28:15 vs. Reial Madrid (4-3-09)
Punts:	2.3	Punts:	5, 2 veg. Ult. a Lietuvos Rytas (16-12-10)	Punts:	8 vs. Zalgiris (17-12-09)
Reb:	2.7	Reb:	7 a Cibona (25-11-10)	Reb:	7 a Cibona (25-11-10)
Assist:	2.3	Assist:	6 a Lietuvos Rytas (16-12-10)	Assist:	6, 4 veg. Ult. a Lietuvos Rytas (16-12-10)

ULTIMS 5 PARTITS:												
Data	Equip	Min	T2	T3	T1	RA	RD	RT	As	Rob.	Taps	Pts
23-12-10	vs. Montepaschi	20:52	1/1	0/2	2/2	0	0	0	2	0	0	4
20-1-11	vs. Maccabi	3:22	0/0	0/1	0/0	0	0	0	0	0	0	0
27-1-11	a Olimpija	11:47	0/0	0/0	0/0	0	1	1	0	0	0	0
3-2-11	vs. Lottomatica	18:54	1/3	0/0	0/0	0	4	4	5	0	0	2
17-2-11	a Lottomatica	12:49	1/3	0/1	0/2	2	2	4	1	2	0	2



#9 RICKY RUBIO
 Base
 1'89 m 82 kg
 2a temporada FCB (4 Eurolliga)

Mitjanes 2010-11		Millors 2010-11		Millor carrera Lliga Regular	
Min:	22:27	Min:	28:05 a Fenerbahçe (9-12-10)	Min:	31:57 vs. CSKA Moscou (7-5-10)
Punts:	6.4	Punts:	18 a Cibona (25-11-10)	Punts:	19 a Real Madrid (1-4-10)
Reb:	3.4	Reb:	8 a Lottomatica (3-2-11)	Reb:	6, 2 veg. Últ. a Zalgiris (5-11-09)
Assist:	4.1	Assist:	10 a Fenerbahçe (9-12-10)	Assist:	10, 2 veg. Últ. a Fenerbahçe (9-12-10)*

ULTIMS 5 PARTITS:

Data	Equip	Min	T2	T3	T1	RA	RD	RT	As	Rob.	Taps	Pts
23-12-10	vs. Montepaschi	20:01	2/2	0/2	4/6	0	3	3	3	1	0	8
20-1-11	vs. Maccabi	24:44	0/3	0/3	1/2	0	4	4	8	1	0	1
27-1-11	a Olimpija	26:19	1/3	1/5	1/2	2	4	6	3	1	0	6
3-2-11	vs. Lottomatica	21:06	0/1	0/1	0/0	2	3	5	5	4	0	0
17-2-11	a Lottomatica	26:34	0/1	1/2	6/6	2	6	8	4	1	0	9

* Rècord d'equip



#10 JAKA LAKOVIC
 Base
 1'86 m 81 kg
 5a temporada FCB (10a Eurolliga)

Mitjanes 2010-11		Millors 2010-11		Millor carrera Lliga Regular	
Min:	14:27	Min:	20:43 a Fenerbahçe (9-12-10)	Min:	43:00 a Benetton (25-3-2004)
Punts:	5.7	Punts:	13 vs. Cibona (21-10-10)	Punts:	38 a Real Madrid (10-10-2001)
Reb:	0.5	Reb:	2, 3 veg. Últ. a Fenerbahçe (9-12-10)	Reb:	8 a Bologna (10-1-2002)
Assist:	1.8	Assist:	4 vs. Cholet (2-12-10)	Assist:	8 a Unicaja (5-2-2003)

ULTIMS 5 PARTITS:

Data	Equip	Min	T2	T3	T1	RA	RD	RT	As	Rob.	Taps	Pts
23-12-10	vs. Montepaschi	9:25	0/1	0/1	0/0	0	0	0	2	0	0	0
20-1-11	vs. Maccabi	11:54	0/0	1/3	0/0	0	0	0	2	0	0	3
27-1-11	a Olimpija	4:30	0/0	0/1	0/0	0	0	0	0	0	0	0
3-2-11	vs. Lottomatica	Lesionat										
17-2-11	a Lottomatica	11:44	1/2	1/1	2/2	0	0	0	1	1	0	7



#11 JUAN CARLOS NAVARRO
 Escorta
 1'91 m 79 kg
 13a temporada FCB (10a Eurolliga)

Mitjanes 2010-11		Millors 2010-11		Millor carrera Lliga Regular	
Min:	26:03	Min:	35:57 a Olimpija (27-1-11)	Min:	38:00 vs. Zalgiris (16-3-06)
Punts:	14.6	Punts:	27 a Olimpija (27-1-11)	Punts:	32 a Zalgiris (23-2-06)
Reb:	1.8	Reb:	4 vs. Fenerbahçe (4-11-10)	Reb:	6 vs. London (11-1-01)
Assist:	2.5	Assist:	6 a Cholet (27-10-10)	Assist:	9 a Panathinaikòs (21-2-07)

ULTIMS 5 PARTITS:

Data	Equip	Min	T2	T3	T1	RA	RD	RT	As	Rob.	Taps	Pts
23-12-10	vs. Montepaschi	26:25	1/2	1/6	3/4	0	1	1	0	0	0	8
20-1-11	vs. Maccabi	35:28	0/3	5/10	9/10	1	2	3	5	2	0	24
27-1-11	a Olimpija	35:57	7/7	3/8	4/4	0	2	2	1	0	0	27
3-2-11	vs. Lottomatica	24:51	2/6	2/6	3/4	0	1	1	5	0	0	13
17-2-11	a Lottomatica	28:43	4/7	3/5	2/2	1	2	3	1	0	0	19



#13 KOSTA PEROVIC
 Pivot
 2'17 m 104 kg
 1a temporada FCB (6a Eurolliga)

Mitjanes 2010-11		Millors 2010-11		Millor carrera Lliga Regular	
Min:	12:53	Min:	21:30 a Olimpija (27-1-11)	Min:	38:45 Partizan vs. Cibona (15-11-06)
Punts:	6.3	Punts:	13, 2 veg. Ùlt. vs. Lottomatica (3-2-11)	Punts:	23 Partizan vs. Cibona (15-11-06)
Reb:	3.0	Reb:	6, 2 veg. Ùlt. a Olimpija (27-1-11)	Reb:	12 Roma vs. Partizan (25-10-06)
Assist:	0.3	Assist:	1, 3 veg. Ùlt. vs. Maccabi (20-1-11)	Assist:	4 DKV Joventut vs. Partizan (14-3-07)

ULTIMS 5 PARTITS:

Data	Equip	Min	T2	T3	T1	RA	RD	RT	As	Rob.	Taps	Pts
23-12-10	vs. Montepaschi	9:48	3/4	0/0	2/2	1	0	1	0	0	1	8
20-1-11	vs. Maccabi	20:25	6/7	0/0	0/0	4	2	6	1	0	1	12
27-1-11	a Olimpija	21:30	2/6	0/0	1/2	2	4	6	0	1	0	5
3-2-11	vs. Lottomatica	15:45	6/8	0/0	1/2	0	2	2	0	0	2	13
17-2-11	a Lottomatica	12:25	2/3	0/0	1/1	1	3	4	1	1	1	5



#19 ÁNGEL APARICIO
Aler
1'98 m 93 kg
1a temporada FCB (1a Eurolliga)

Mitjanes 2010-11		Millors 2010-11		Millor carrera Lliga Regular	
Min:	1:33	Min:	1:46 a Cibona (25-11-10)	Min:	1:46 a Cibona (25-11-10)
Punts:	0.0	Punts:		Punts:	
Reb:	0.3	Reb:		Reb:	
Assist:	0.3	Assist:	1 a Cibona (25-11-10)	Assist:	1 a Cibona (25-11-10)

ULTIMS 5 PARTITS:												
Data	Equip	Min	T2	T3	T1	RA	RD	RT	As	Rob.	Taps	Pts
23-12-10	vs. Montepaschi	No	convocat									
20-1-11	vs. Maccabi	No	convocat									
27-1-11	a Olimpija	No	convocat									
3-2-11	vs. Lottomatica	No	convocat									
17-2-11	a Lottomatica	No	convocat									



#20 JOE INGLES
Aler
2'02 m 93 kg
1a temporada FCB (1a Eurolliga)

Mitjanes 2010-11		Millors 2010-11		Millor carrera Lliga Regular	
Min:	18:01	Min:	34:03 a Cibona (25-11-10)	Min:	34:03 a Cibona (25-11-10)
Punts:	5.1	Punts:	16 a Cibona (25-11-10)	Punts:	16 a Cibona (25-11-10)
Reb:	1.4	Reb:	5 vs. Cholet (2-12-10)	Reb:	5 vs. Cholet (2-12-10)
Assist:	1.5	Assist:	5 a Lietuvos Rytas (16-12-10)	Assist:	5 a Lietuvos Rytas (16-12-10)

ULTIMS 5 PARTITS:												
Data	Equip	Min	T2	T3	T1	RA	RD	RT	As	Rob.	Taps	Pts
23-12-10	vs. Montepaschi	17:35	0/0	0/2	0/0	0	0	0	1	1	0	0
20-1-11	vs. Maccabi	1:42	0/0	0/0	0/0	0	1	1	0	0	0	0
27-1-11	a Olimpija	4:08	0/0	0/2	0/0	0	2	2	0	1	0	0
3-2-11	vs. Lottomatica	12:11	3/3	1/1	0/0	0	0	0	1	0	0	9
17-2-11	a Lottomatica	7:44	0/2	0/1	0/0	0	1	1	2	0	0	0



#21 BONIFACE NDONG
Pivot
2'13 m 106 kg
2a temporada FCB (4a Eurolliga)

Mitjanes 2010-11		Millors 2010-11		Millor carrera Lliga Regular	
Min:	12:22	Min:	21:47 a Lottomatica (3-2-11)	Min:	32:04 vs. Maroussi (28-1-10)
Punts:	6.6	Punts:	16 a Cholet (27-10-10)	Punts:	19, 2 veg. Ult. a Siena (26-11-09)
Reb:	2.5	Reb:	7 a Cholet (27-10-10)	Reb:	14 a Cibona (20-12-07)
Assist:		Assist:		Assist:	3 vs. AJ Milano (2-1-08)

ULTIMS 5 PARTITS:												
Data	Equip	Min	T2	T3	T1	RA	RD	RT	As	Rob.	Taps	Pts
23-12-10	vs. Montepaschi	9:51	1/1	0/0	4/4	0	0	0	0	0	0	6
20-1-11	vs. Maccabi	5:38	0/2	0/0	0/0	1	0	1	0	0	0	0
27-1-11	a Olimpja	2:55	0/1	0/0	0/0	1	1	2	0	0	0	0
3-2-11	vs. Lottomatica	8:08	1/3	0/0	2/2	1	2	3	0	0	0	4
17-2-11	a Lottomatica	21:47	3/3	0/0	3/6	0	4	4	0	0	1	9



#23 TERENCE MORRIS
Aler-Pivot
2'05 m 105 kg
2a temporada FCB (4a Eurolliga)

Mitjanes 2010-11		Millors 2010-11		Millor carrera Lliga Regular	
Min:	19:00	Min:	28:24 vs. Cibona (21-10-10)	Min:	40:00 vs. Olympiacos (6-3-08)
Punts:	6.0	Punts:	15 a Cibona (25-11-10)	Punts:	23 a Reial Madrid (13-3-08)
Reb:	3.9	Reb:	8 vs. Cholet (2-12-10)	Reb:	19 a Efes (3-1-08)
Assist:	0.6	Assist:	3 a Cibona (25-11-10)	Assist:	5 a Aris (31-1-08)

ULTIMS 5 PARTITS:												
Data	Equip	Min	T2	T3	T1	RA	RD	RT	As	Rob.	Taps	Pts
23-12-10	vs. Montepaschi	21:48	2/4	1/2	0/0	3	5	8	0	0	1	7
20-1-11	vs. Maccabi	17:33	3/3	1/4	2/2	1	1	2	0	3	1	11
27-1-11	a Olimpja	7:03	0/1	0/3	0/0	0	1	1	0	0	0	0
3-2-11	vs. Lottomatica	18:10	2/3	1/2	0/0	0	4	4	0	0	0	7
17-2-11	a Lottomatica	12:02	0/0	0/2	0/0	1	1	2	0	1	0	0



#25 ERAZEM LORBEK
Aler-Pivot
2'09 m 102 kg
2a temporada FCB (8a Eurolliga)

Mitjanes 2010-11		Millors 2010-11		Millor carrera Lliga Regular	
Min:	21:24	Min:	32:04 a Olimpija (27-1-11)	Min:	37:20 a Panathinaikòs (25-2-10)
Punts:	9.4	Punts:	19 a Cholet (27-10-10)	Punts:	25 a Efes Pilsen (5-12-07)
Reb:	3.9	Reb:	7 a Olimpija (27-1-11)	Reb:	13 a Fenerbahce Ulker (4-1-06)
Assist:	0.9	Assist:	4 a Cholet (27-10-10)	Assist:	5 a Siena (26-11-09)

ÚLTIMS 5 PARTITS:												
Data	Equip	Min	T2	T3	TI	RA	RD	RT	As	Rob.	Taps	Pts
23-12-10	vs. Montepaschi	18:12	2/7	1/1	0/0	2	3	5	0	2	0	7
20-1-11	vs. Maccabi	22:21	1/4	0/0	0/0	1	4	5	1	1	0	2
27-1-11	a Olimpija	32:04	5/8	0/2	2/3	2	5	7	2	2	0	12
3-2-11	vs. Lottomatica	21:50	1/2	0/1	0/0	0	2	2	2	1	1	2
17-2-11	a Lottomatica	27:58	1/1	1/3	1/2	1	2	3	0	0	0	6



#32 ALAN ANDERSON
Aler
1'99 m 106 kg
1a temporada FCB (3a Eurolliga)

Mitjanes 2010-11		Millors 2010-11		Millor carrera Lliga Regular	
Min:	27:28	Min:	31:27 vs. Maccabi (20-1-11)	Min:	37:36 Montepaschi vs. Cibona ()
Punts:	13	Punts:	16, 3 veg. Últ. a Lottomatica (17-2-11)	Punts:	28 Bologna vs. Zalgiris (24-10-07)
Reb:	3.0	Reb:	4 vs. Maccabi (20-1-11)	Reb:	9, 2 veg. Últ. Maccabi vs. Efes (11-2-10)
Assist:	1.3	Assist:	2 a Olimpija (27-1-11)	Assist:	5, 2 veg. Últ. Maccabi vs. Partizan (25-3-10)

ÚLTIMS 5 PARTITS:												
Data	Equip	Min	T2	T3	TI	RA	RD	RT	As	Rob.	Taps	Pts
23-12-10	vs. Montepaschi	No amb	l'equip									
20-1-11	vs. Maccabi	31:27	4/7	1/2	5/6	1	3	4	1	1	0	16
27-1-11	a Olimpija	25:41	1/3	0/1	3/4	0	3	3	2	1	0	5
3-2-11	vs. Lottomatica	23:05	4/6	2/3	2/2	0	1	1	1	1	0	16
17-2-11	a Lottomatica	29:39	6/9	1/2	0/0	0	4	4	1	0	0	16



#33 PETE MICKREAL
Aler
1'99 m 106 kg
2a temporada FCB (4a Eurolliga)

Mitjanes 2010-11		Millors 2010-11		Millor carrera Lliga Regular	
Min:	32:13	Min:	34:19 vs. Fenerbahçe (4-11-10)	Min:	35:46 a Siena (26-11-09)
Punts:	14.0	Punts:	17 vs. Fenerbahçe (4-11-10)	Punts:	26 a Fenerbahçe (21-10-09)
Reb:	4.5	Reb:	6 a Montepaschi (17-11-10)	Reb:	11 a Lottomatica Roma (8-1-09)
Assist:	1.5	Assist:	3 vs. Lietuvos Rytas (11-11-10)	Assist:	3, 2 veg. Últ. vs. Lietuvos Rytas (11-11-10)

ÚLTIMS 5 PARTITS:												
Data	Equip	Min	T2	T3	T1	RA	RD	RT	As	Rob.	Taps	Pts
23-12-10	vs. Montepaschi	Lesionat										
20-1-11	vs. Maccabi	Lesionat										
27-1-11	a Olimpija	Lesionat										
3-2-11	vs. Lottomatica	Lesionat										
17-2-11	a Lottomatica	Lesionat										



#44 ROGER GRIMAU
Escorta
1'96 m 95 kg
8a temporada FCB (8a Eurolliga)

Mitjanes 2010-11		Millors 2010-11		Millor carrera Lliga Regular	
Min:	16:49	Min:	30:00 vs. Cibona (21-10-10)	Min:	30:00 vs. Cibona (21-10-10)
Punts:	5.0	Punts:	12, 2 veg. Últ. vs. Montepaschi (23-12-10)	Punts:	21, 2 veg. Últ. a Roma (12-3-08)
Reb:	1.6	Reb:	5 vs. Montepaschi (23-12-10)	Reb:	8, 2 veg. Últ. vs. CSKA (20-3-08)
Assist:	0.7	Assist:	2, 2 veg. Últ. vs. Lottomatica (3-2-11)	Assist:	5 vs. Maccabi (3-4-08)

ÚLTIMS 5 PARTITS:												
Data	Equip	Min	T2	T3	T1	RA	RD	RT	As	Rob.	Taps	Pts
23-12-10	vs. Montepaschi	25:49	3/5	0/0	6/8	0	5	5	1	3	0	12
20-1-11	vs. Maccabi	11:29	1/1	0/0	0/0	0	0	0	1	0	0	2
27-1-11	a Olimpija	17:46	4/6	1/1	0/0	1	2	3	0	1	1	11
3-2-11	vs. Lottomatica	19:57	3/6	0/0	1/2	1	2	3	2	0	0	7
17-2-11	a Lottomatica	2:47	0/0	0/0	0/0	0	0	0	0	1	0	0

TEMPORADA 2010-11

JORNADA 1		JORNADA 6	
86 – 69	Fenerbahçe-Ülker – Lietuvos Rytas	75 – 81	Lietuvos Rytas – Fenerbahçe-Ülker
80 – 66	Regal FC Barcelona – Cibona Zagreb	75 – 94	Cibona Zagreb – Regal FC Barcelona
76 – 44	Montepaschi Siena – Cholet Basket	61 – 70	Cholet Basket – Montepaschi Siena
JORNADA 2		JORNADA 7	
75 – 79	Lietuvos Rytas – Montepaschi Siena	90 – 72	Montepaschi Siena – Lietuvos Rytas
77 – 84	Cholet Basket – Regal FC Barcelona	76 – 62	Regal FC Barcelona – Cholet Basket
68 – 73	Cibona Zagreb – Fenerbahçe-Ülker	100 – 70	Fenerbahçe-Ülker – Cibona Zagreb
JORNADA 3		JORNADA 8	
73 – 69	Cholet Basket – Lietuvos Rytas	92 – 80	Lietuvos Rytas – Cholet Basket
80 – 57	Montepaschi Siena – Cibona Zagreb	66 – 82	Cibona Zagreb – Montepaschi Siena
61 – 69	Regal FC Barcelona – Fenerbahçe-Ülker	69 – 75	Fenerbahçe-Ülker – Regal FC Barcelona
JORNADA 4		JORNADA 9	
81 – 68	Fenerbahçe-Ülker – Montepaschi Siena	94 – 65	Montepaschi Siena – Fenerbahçe-Ülker
71 – 84	Cibona Zagreb – Cholet Basket	81 – 65	Cholet Basket – Cibona Zagreb
69 – 55	Regal FC Barcelona – Lietuvos Rytas	88 – 87	Lietuvos Rytas – Regal FC Barcelona
JORNADA 5		JORNADA 10	
90 – 62	Lietuvos Rytas – Cibona Zagreb	77 – 94	Cibona Zagreb – Lietuvos Rytas
82 – 78	Cholet Basket – Fenerbahçe-Ülker	93 – 61	Fenerbahçe-Ülker – Cholet Basket
76 – 67	Montepaschi Siena – Regal FC Barcelona	73 – 72	Regal FC Barcelona – Montepaschi Siena

CLASSIFICACIÓ GRUP C

	PG	PP	PF	PC	DIF
Montepaschi Siena	8	2	787	661	126
Fenerbahçe Ülker	7	3	795	723	72
Regal FC Barcelona	7	3	766	709	57
Lietuvos Rytas	4	6	779	784	-5
Cholet Basket	4	6	705	774	-69
Cibona Zagreb	0	10	677	858	-181

**CALENDARI I RESULTATS EUROLLIGA GRUP F
TEMPORADA 2010-11**

JORNADA 1	
81 – 71	Regal FC Barcelona – Maccabi Electra Tel Aviv
63 – 64	Lottomatica Roma – Union Olimpija Ljubljana
JORNADA 2	
99 – 58	Maccabi Electra Tel Aviv – Lottomatica Roma
67 – 68	Union Olimpija Ljubljana – Regal FC Barcelona
JORNADA 3	
80 – 56	Regal FC Barcelona – Lottomatica Roma
104 – 67	Maccabi Electra Tel Aviv - Union Olimpija Ljubljana
JORNADA 4	
65 – 74	Lottomatica Roma – Regal FC Barcelona
62 – 83	Union Olimpija Ljubljana – Maccabi Electra Tel Aviv
JORNADA 5	
	Maccabi Electra Tel Aviv – Regal FC Barcelona
	Union Olimpija Ljubljana – Lottomatica Roma
JORNADA 6	
	Lottomatica Roma – Maccabi Electra Tel Aviv
	Regal FC Barcelona – Union Olimpija Ljubljana

CLASSIFICACIO GRUP E					
	PG	PP	PF	PC	Diferència
Panathinaikos	3	1	308	266	42
Caja Laboral	2	2	313	306	7
Lietuvos Rytas	2	2	309	329	-20
Unicaja	1	3	290	319	-29

CLASSIFICACIO GRUP F					
	PG	PP	PF	PC	Diferència
Regal Barcelona	4	0	303	259	44
Maccabi Electra	3	1	357	268	89
Union Olimpija	1	3	260	318	-58
Lottomatica Roma	0	4	242	317	-75

CLASSIFICACIO GRUP G					
	PG	PP	PF	PC	Diferència
Real Madrid	4	0	322	272	50
Montepaschi Siena	2	2	269	270	-1
Efes Pilsen	2	2	285	300	-15
Partizan mt:s	0	4	266	300	-34

CLASSIFICACIO GRUP H					
	PG	PP	PF	PC	Diferència
Fenerbahce Ulker	3	1	323	300	23
Olympiacos	3	1	303	289	14
Power E. Valencia	1	3	287	296	-9
Zalgiris	1	3	280	308	-28

PARTITS DEL REGAL FC BARCELONA A EUROPA PER PAÏSOS

País	Jugats	Guanyats			Perduts			Empatat	Total	Total
		Casa	Fora	Neutral	Casa	Fora	Neutral		Guanyats	Perduts
Alemanya	28	11	11		3	3			22	6
Anglaterra	10	5	4					1	9	0
Àustria	4	2	2						4	0
Bèlgica	8	4	2			2			6	2
Bielorússia	1	1							1	0
Bosnia-Her.	4	2				2			2	2
Croàcia	39	14	10		4	8	3		24	15
Escòcia	4	2	2						4	0
Eslovàquia	2	1	1						2	0
Eslovènia	18	8	4		1	5			12	6
Espanya	41	15	6	2	3	13	2		23	18
Estònia	2	1	1						2	0
Finlàndia	2	1	1						2	0
França	63	29	19	1	2	12			49	14
Grècia	60	22	18	1	4	9	4		43	17
Holanda	12	6	3		3				9	3
Hongria	2	1	1						2	0
Islàndia	2	1	1						2	0
Israel	36	14	8	1	3	9	1		23	13
Itàlia	125	46	14	2	14	47	2		62	63
Lituània	19	7	8	1	2	1			16	3
Luxemburg	7	3	3	1					7	0
Marroc	2	1	1						2	0
Polònia	14	6	6		1	1			12	2
Portugal	6	3	3						6	0
Romania	4	2	1			1			3	1
Rússia	19	5	3	1	2	7	1		9	10
Sèrbia	20	9	4		1	6			13	7
Suècia	2	1	1						2	0
Suïssa	4	2	2						4	0
Turquia	45	22	11		1	10	1		33	12
Xipre	2	1	1						2	0
	605	249	151	11	42	138	13	1	411	193

PARTITS DEL REGAL FC BARCELONA A EUROPA PER COMPETICIONS

EUROLLIGA				
	Casa	Fora	Neutral	Totals
Victòries	87	63	5	155
Derrotes	21	45	3	69
Empats				
Total Partits	108	108	8	224

COPA D'EUROPA				
	Casa	Fora	Neutral	Totals
Victòries	98	57	4	159
Derrotes	16	57	11	84
Empats				
Total Partits	114	114	15	243

RECOPA D'EUROPA				
	Casa	Fora	Neutral	Totals
Victòries	30	12	2	44
Derrotes	1	18	1	20
Empats		1		1
Total Partits	31	31	3	65

COPA KORAC				
	Casa	Fora	Neutral	Totals
Victòries	33	20		53
Derrotes	4	16		20
Empats				
Total Partits	37	36		73

TOTALS	
Victòries	411
Derrotes	193
Empats	1
Total Partits	605

**MÀXIMES DIFERÈNCIES A FAVOR
A LES COMPETICIONS EUROPEES**

Partit	Data	Competició	Diferència
Etzella Ettelbruck 55 – FC Barcelona 138	30/10/1984	Recopa	+ 83
Slask Wroclaw 69 – FC Barcelona 140	1987-88	Eurolliga	+ 71
FC Barcelona 128 – AEK Larnaca 59	6/10/1994	Copa d'Europa	+ 69
CSU Sibiu 59 – FC Barcelona 127	1992-93	Copa Korac	+ 68
FC Barcelona 141 – Neuchatel Sports 77	1974-75	Copa Korac	+ 64
FC Barcelona 129 – Slask Wroclaw 65	15/10/1987	Eurolliga	+ 64
FC Barcelona 110 – Dudelange Basket 55	1973-74	Copa Korac	+ 55
FC Barcelona 105 – Etzella Ettelbruck 53	6/11/1984	Recopa	+ 52
FC Barcelona 125 – Lech Poznan 73	3/1/1990	Copa d'Europa	+ 52
FC Barcelona 88 – Porto FC 36	1974-75	Copa Korac	+ 52
FC Barcelona 112 – Olympique Antibes 65	1975-76	Copa Korac	+ 47
Ibrottarfelag Reykjavik 79 – FC Barcelona 125	1978-79	Recopa	+ 46
FC Barcelona 95 – Fenerbahce Istanbul 50	9/10/1991	Eurolliga	+ 45
Guilford Kings 64 – FC Barcelona 109	8/12/1993	Eurolliga	+ 45
FC Barcelona 124 – Ibrottarfelag Reykjavik 79	1978-79	Recopa	+ 45
FC Barcelona 97 – Cibona Zagreb 53	1/12/2005	Eurolliga	+ 44
FC Barcelona 126 – Viganello Lugano 84	1977-78	Recopa	+ 42
FC Barcelona 117 – Hiefenech Heffingen 77	31/10/1990	Euroleague	+ 40
Hiefenech Heffingen 73 – FC Barcelona 113	25/10/1990	Euroleague	+ 40
FC Barcelona 94 – Guilford Kings 55	10/2/1994	Eurolliga	+ 39
FC Barcelona 124 – Landis Viena 85	28/1/1986	Recopa	+ 39

**MÀXIMES DIFERÈNCIES EN CONTRA
A LES COMPETICIONS EUROPEES**

Partit	Data	Competició	Diferència
Olimpija Ljubljana 92 – FC Barcelona 60	8/1/1998	Eurolliga	-32
Efes Pilsen 96 – FC Barcelona 70	19/2/1997	Eurolliga	-26
FC Barcelona 64 – Bayer Leverkusen 90	25/11/1993	Eurolliga	-26
Pallacanestro Cantú 110 – FC Barcelona 85	1974-75	Copa Korac	-25
Maccabi Tel Aviv 84 – FC Barcelona 59	16/12/2004	Eurolliga	-25
Pallacanestro Cantú 108 – FC Barcelona 84	1973-74	Copa Korac	-24
Olympiacòs 99 – FC Barcelona 78	4/1/1995	Eurolliga	-21
Reial Madrid 99 – FC Barcelona 78	6/1/1994	Eurolliga	-21
FC Barcelona 70 – CSKA Moscou 91	25/2/2005	Eurolliga	-21
Pallacanestro Varese 106 – FC Barcelona 86	1979-80	Recopa	-20
Pallacanestro Cantú 97 – FC Barcelona 77	1977-78	Recopa	-20
FC Barcelona 64 – Virtus Roma 84	17/2/1993	Copa Korac	-20
FC Barcelona 65 – Virtus Bolònia 85	18/10/2001	Eurolliga	-20
Panathinaikòs 102 – FC Barcelona 82	21/2/07	Eurolliga	-20
Partizan Belgrad 117 - FC Barcelona 98	1981-82	Recopa	-19
CSKA Moscou 76 – FC Barcelona 57	29/11/2006	Eurolliga	-19
Pallacanestro Cantú 107 – FC Barcelona 89	1981-82	Eurolliga	-18
Pallacanestro Cantú 101 – FC Barcelona 83	1978-79	Recopa	-18
Olympiacòs 82 - FC Barcelona 64	16/2/1994	Eurolliga	-18

**PITJORS ANOTACIONS DEL REGAL FC BARCELONA
A LES COMPETICIONS EUROPEES**

Partit	Data	Competició	Punts
Polonia Warsaw 49 – FC Barcelona 41	1959-60	Copa d'Europa	41
Sebastiani Rieti 63 - FC Barcelona 48	1974-75	Copa Korac	48
FC Barcelona 54 - Efes Pilsen 50	10/3/1994	Eurolliga	50
FC Barcelona 51 - Maccabi Tel Aviv 65	18/4/2000	Final 4 (Salònica)	51
CSKA Moscou 72 – FC Barcelona 55	20/2/2008	Eurolliga	55
FC Barcelona 55 – Panathinaikòs 56	10/1/2008	Eurolliga	55
CSKA Moscou 76 – FC Barcelona 57	29/11/2006	Eurolliga	57
Partizan Belgrad 61 – FC Barcelona 57	11/12/2003	Eurolliga	57
CSP Limoges 69 – FC Barcelona 57	26/1/1995	Eurolliga	57
Olimpia Milà 70 - FC Barcelona 58	8/12/2005	Eurolliga	58
FC Barcelona 58 - Siena 70	27/1/2005	Eurolliga	58
Olympiacòs 55 - FC Barcelona 58	10/4/2003	Eurolliga	58
FC Barcelona 58 – PAOK Salònica 67	25/10/2000	Eurolliga	58
Olympiacòs 73 - FC Barcelona 58	24/4/1997	Final 4 (Roma)	58
Maccabi Tel Aviv 84 – FC Barcelona 59	16/12/2004	Eurolliga	59
Cibona Zagreb 74 - FC Barcelona 59	7/12/1995	Eurolliga	59

**PITJORS ANOTACIONS DEL RIVAL
A LES COMPETICIONS EUROPEES**

Partit	Data	Competició	Punts
FC Barcelona 88 - Porto FC 36	1974-75	Copa Korac	36
Polònia Warsaw 49 - FC Barcelona 41	1959-60	Copa d'Europa	49
FC Barcelona 54 - Efes Pilsen 50	10/3/1994	Eurolliga	50
FC Barcelona 95 - Fenerbahce Istanbul 50	9/10/1991	Eurolliga	50
Frankfurt Skyliners 51 - FC Barcelona 68	18/1/2001	Eurolliga	51
FC Barcelona 69 - Benetton Treviso 51	30/9/1999	Eurolliga	51
FC Barcelona 97 - Cibona Zagreb 53	1/12/2005	Eurolliga	53
FC Barcelona 83 - Krka Novo Mesto 53	16/12/1998	Copa Korac	53
Bayer Leverkusen 53 - FC Barcelona 72	11/11/1998	Eurolliga	53
FC Barcelona 61 - Efes Pilsen 53	15/12/1994	Eurolliga	53
FC Barcelona 105 - Etzella Ettelbruck 53	6/11/1984	Recopa	53
FC Barcelona 64 - CSKA Moscou 54	7/5/2010	Eurolliga	54
SLUC Nancy 54 - FC Barcelona 82	22/10/2008	Eurolliga	54
FC Barcelona 68 - AEK Atenes 54	19/12/2002	Eurolliga	54
FC Barcelona 69 - Lietuvos Rytas 55	11/11/2010	Eurolliga	55
FC Barcelona 89 - Zalgiris Kaunas 55	17/12/2009	Eurolliga	55
FC Barcelona 89 - Fenerbahçe-Ülker 55	3/12/2009	Eurolliga	55
FC Barcelona 76 - PAOK Salònica 55	28/10/1999	Eurolliga	55
FC Barcelona 70 - PSG Racing Paris 55	7/10/1998	Eurolliga	55
Benfica Lisboa 55 - FC Barcelona 76	20/12/1995	Eurolliga	55
FC Barcelona 94 - Guilford Kings 55	10/2/1994	Eurolliga	55
Etzella Ettelbruck 55 - FC Barcelona 138	30/10/1984	Recopa	55
FC Barcelona 110 - Dudelange Basket 55	1973-74	Copa Korac	55
FC Barcelona 80 - Lottomatica Roma 56	2/2/2011	Eurolliga	56
FC Barcelona 55 - Panathinaikòs 56	10/1/2008	Eurolliga	56
Den Helder Basket 56 - FC Barcelona 67	31/01/1990	Copa d'Europa	56
FC Barcelona 90 - Aris Salònica 56	14/12/1989	Copa d'Europa	56
FC Barcelona 86 - Lottomatica Roma 57	28/2/2008	Eurolliga	57
Cibona Zagreb 57 - FC Barcelona 77	26/1/2006	Eurolliga	57
FC Barcelona 69 - AEK Atenes 57	4/11/2004	Eurolliga	57
AEK Atenes 57 - FC Barcelona 62	17/10/2002	Eurolliga	57
FC Barcelona 63 - Panathinaikos 57	2/11/1995	Eurolliga	57
FC Barcelona 92 - Ülker Istanbul 57	18/12/2003	Eurolliga	57
Alba Berlin 57 - FC Barcelona 75	26/2/2009	Eurolliga	57
FC Barcelona 80 - Brose Baskets 58	5/12/2007	Eurolliga	58
FC Barcelona 72 - Reial Madrid 58	4/4/2006	Eurolliga	58
Olympiacòs 55 - FC Barcelona 58	10/4/2003	Eurolliga	58
FC Barcelona 77 - Panathinaikos 58	25/9/1996	Eurolliga	58
FC Barcelona 81 - Cibona Zagreb 59	29/10/2009	Eurolliga	59
Fenerbahçe- Ülker 59 - FC Barcelona 82	21/10/2009	Eurolliga	59
Prokom Trefl 59 - FC Barcelona 77	8/3/2007	Eurolliga	59
FC Barcelona 73 - Asvel 59	9/12/2004	Eurolliga	59
Virtus Roma 59 - FC Barcelona 61	3/11/2003	Eurolliga	59
FC Barcelona 77 - Fortitudo Bolònia 59	28/3/2002	Eurolliga	59
FC Barcelona 128 - AEK Larnaca 59	6/10/1994	Copa d'Europa	59
FC Barcelona 76 - Siena 59	17/2/1999	Copa Korac	59
CSU Sibiu 59 - FC Barcelona 127	1992-93	Copa Korac	59
FC Barcelona 82 - Den Bosch Basket 59	14/12/1982	Recopa	59

MARQUES HISTÒRIQUES DELS JUGADORS DEL REGAL FC BARCELONA A L'EUROLLIGA

Gianluca Basile:

- Gianluca Basile és el tercer jugador amb més partits jugats a l'Eurolliga amb 199.
- Gianluca Basile és el 9è jugador amb més punts a l'Eurolliga amb 1.983. Necessita 72 punts per superar Luis Scola dels Houston Rockets (2.054).
- Gianluca Basile és el desè jugador amb més assistències a l'Eurolliga amb 424. Necessita 26 assistències per superar Juan Carlos Navarro del Regal FC Barcelona (449).
- Gianluca Basile és el quart jugador amb més robatoris a l'Eurolliga amb 259. Necessita set robatoris per superar Dimitris Diamantidis del Panathinaikòs (265).
- Gianluca Basile és el jugador que més triples ha anotat a l'Eurolliga amb 381.
- Gianluca Basile és el 149è jugador amb millor percentatge de punts per partit a l'Eurolliga amb 9.96.
- Gianluca Basile és el 31è jugador amb més rebots totals a l'Eurolliga amb 527. Necessita set rebots totals per superar Theo Papaloukas de l'Olympiacòs (533).
- Gianluca Basile és el 23è jugador amb més rebots defensius a l'Eurolliga amb 434. Necessita vuit rebots defensius per superar Theo Papaloukas de l'Olympiacòs (441).
- Gianluca Basile és el 32è jugador amb més faltes rebudes a l'Eurolliga amb 412. Necessita 11 faltes rebudes per superar Dimos Dikoudis (422).
- Gianluca Basile és el 37è jugador amb més tirs lliures anotats a l'Eurolliga amb 286. Necessita dos tirs lliures per superar Nikola Pekovic dels Minnesota Timberwolves (287).

Ricky Rubio:

- Ricky Rubio és el 40è jugador amb millor % de tirs lliures per partit a l'Eurolliga amb 82.99 %.

Jaka Lakovic:

- Jaka Lakovic és el 4t jugador amb més partits jugats a l'Eurolliga amb 196.
- Jaka Lakovic és el cinquè jugador amb més punts anotats a l'Eurolliga amb 2.322. Necessita 67 punts per superar JR Holden del CSKA Moscou (2.388).

- Jaka Lakovic és el cinquè jugador amb més assistències a l'Eurolliga amb 524. Necessita 53 assistències per superar Sarunas Jasikevicius (576).
- Jaka Lakovic és el 8è jugador amb més robatoris de pilota a l'Eurolliga amb 192. Necessita 20 robatoris per superar Jorge Garbajosa del Real Madrid (211).
- Jaka Lakovic és quart jugador amb més triples anotats a l'Eurolliga amb 345. Necessita 13 triples per superar a Juan Carlos Navarro del Regal FC Barcelona (357).
- Jaka Lakovic és el segon jugador amb més tirs lliures anotats a l'Eurolliga amb 621. Necessita 68 tirs lliures per superar Marcus Brown del Zalgiris Kaunas (688).
- Jaka Lakovic és el 79è jugador amb millor mitjana de punts per partit a l'Eurolliga amb 11.85.
- Jaka Lakovic és el 25è jugador amb millor % de tirs lliures per partit a l'Eurolliga amb 84.15 %.
- Jaka Lakovic és el segon jugador amb més faltes rebudes a l'Eurolliga amb 832. Necessita 41 faltes rebudes per superar Marcus Brown del Zalgiris Kaunas (872).

Juan Carlos Navarro:

- Juan Carlos Navarro és el 7è jugador amb més partits jugats a l'Eurolliga amb 187.
- Juan Carlos Navarro és el segon jugador amb més punts anotats a l'Eurolliga amb 2.575. Necessita 119 punts per superar Marcus Brown del Zalgiris Kaunas (2.693).
- Juan Carlos Navarro és el 9è jugador amb més assistències a l'Eurolliga amb 449. Necessita nou assistències per superar Marcus Brown del Zalgiris Kaunas (457).
- Juan Carlos Navarro és el tercer jugador amb més tirs lliures anotats a l'Eurolliga amb 544. Necessita 78 tirs lliures per superar Jaka Lakovic del Regal FC Barcelona (621).
- Juan Carlos Navarro és el tercer jugador amb més triples anotats a l'Eurolliga amb 357. Necessita 21 triples per superar a JR Holden del CSKA Moscou (377).

- Juan Carlos Navarro és el 11è jugador amb més robatoris de pilota a l'Eurolliga amb 181. Necessita tres robatoris per superar Marcus Brown del Zalgiris Kaunas (183).
- Juan Carlos Navarro és el 3r jugador amb més faltes rebudes a l'Eurolliga amb 734. Necessita 99 faltes rebudes per superar Jaka Lakovic del Regal FC Barcelona (832).
- Juan Carlos Navarro és el 20è jugador amb millor % de tirs lliures per partit a l'Eurolliga amb 85.40 %.
- Juan Carlos Navarro és el 30è jugador amb millor mitjana de punts per partit a l'Eurolliga amb 13.77.

Kosta Perovic:

- Kosta Perovic és el 41è jugador amb més taps a l'Eurolliga amb 57. Necessita un tap per superar Joseph Blair (57).

Fran Vázquez:

- Fran Vázquez és el primer jugador amb més taps a l'Eurolliga amb 151.
- Fran Vázquez és el sisè jugador amb millor percentatge en tirs de dos a l'Eurolliga amb 63.26 %.
- Fran Vázquez és el 37è jugador amb més rebots ofensius a l'Eurolliga amb 172. Necessita un rebot ofensiu per superar Axel Hervelle del Bilbao Bizakaia Basket (172).
- Fran Vázquez és el 41è jugador amb més rebots totals a l'Eurolliga amb 467. Necessita dos rebots totals per superar Roberto Dueñas (468).

Boniface Ndong:

- Boniface Ndong és el 30è jugador amb més taps a l'Eurolliga amb 70. Necessita un tap per superar Mirza Begic del Reial Madrid (70).
- Boniface Ndong és el 31è jugador amb millor percentatge en tirs de dos a l'Eurolliga amb 59.95 %.

Terence Morris:

- Terence Morris és el 9è jugador amb més taps a l'Eurolliga amb 98. Necessita quatre taps per superar Maceo Baston (100).

- Terence Morris és el 10è jugador amb millor percentatge en tirs de dos a l'Eurolliga amb 62.08 %.
- Terence Morris és el 13è jugador amb millor % de tres per partit a l'Eurolliga amb 42.93 %.
- Terence Morris és el 43è jugador amb més rebots defensius a l'Eurolliga amb 330. Necessita quatre rebots defensius per superar a Dusan Kecman del Partizan (333).

Erazem Lorbek:

- Erazem Lorbek és el 31è jugador amb més punts a l'Eurolliga amb 1.309. Necessita vuit punts per superar Dimos Dikoudis (1.316).
- Erazem Lorbek és el 23è jugador amb més rebots totals a l'Eurolliga amb 633. Necessita 17 rebots totals per superar Aleksey Savrasenko del Khimki (649).
- Erazem Lorbek és el 19è jugador amb més rebots ofensius a l'Eurolliga amb 224. Necessita cinc rebots ofensius per superar Kaya Peker del Fenerbahce-Ülker (228).
- Erazem Lorbek és el 28è jugador amb més rebots defensius a l'Eurolliga amb 409. Necessita vuit rebots defensius per superar Tanoka Beard (416).
- Erazem Lorbek és el 11è jugador amb més taps a l'Eurolliga amb 93. Necessita un tap per superar Thiago Splitter dels San Antonio Spurs (93).
- Erazem Lorbek és el 39è jugador amb més robatoris a l'Eurolliga amb 136. Necessita un robatori per superar Dusan Kecman del Partizan (136).

Alan Anderson:

- Alan Anderson és el 37è jugador amb millor % de tirs lliures per partit a l'Eurolliga amb 83.07 %.

Pete Mickeal:

- Pete Mickeal és el 38è jugador amb millor % de tirs lliures per partit a l'Eurolliga amb 88.02 %.
- Pete Mickeal és el 125è jugador amb millor mitjana de punts per partit a l'Eurolliga amb 10.58.

Roger Grimau:

- Roger Grimau és el 58è jugador amb millor % de tirs lliures per partit a l'Eurolliga amb 81.68 %.