



TURKISH AIRLINES

EUROLEAGUE

PRESS KIT



PANATHINAIKÒS VS. REGAL FC BARCELONA

31 DE MARÇ DEL 2011

4ª JORNADA QUARTS DE FINAL



REGAL
FC BARCELONA





EUROLEAGUE
BASKETBALL

Amb motiu de la tercera jornada dels Quarts de Final de l'Eurolliga de bàsquet que el Regal FC Barcelona disputarà davant del Panathinaikòs seguidament us informem d'algunes dades relacionades amb el partit.

PLA DE VIATGE DEL REGAL FC BARCELONA:

Dilluns 28-3-11

- A les 8'05 hores, roda de premsa de Xavier Pascual, entrenador del Regal FC Barcelona a la terminal B de l'aeroport del Prat.
- A les 9'00 hores, sortida del vol xàrter JP 3356 en direcció a Atenes des de la terminal B de l'aeroport del Prat.
- A les 13'15 hores, arribada a l'aeroport d'Atenes.
- A continuació, trasllat en autocar a Atenes i allotjament a:

Divani Caravel Hotel
2, Vas. Alexandrou Avenue
16121 ATENES
Tel +30 210 720 7000
Fax +30 210 72 36 683

- A les 21'45 hores, entrenament a l'OAKA.

Dimarts 29-3-11

- A les 11'00 hores, entrenament a l'OAKA.
- A les 21'45 hores, partit a l'OAKA:

Panathinaikòs – Regal FC Barcelona

Dimecres 23-3-11

- A les 21'45 hores, entrenament a l'OAKA.

Dijous 24-3-11

- A les 11'00 hores, entrenament a l'OAKA.
- A les 21'15 hores, partit a l'OAKA:



Panathinaikòs – Regal FC Barcelona

- A les 01'00 hores, sortida del vol xàrter JP 3357 en direcció a Barcelona.
- A les 3'15 hores, aproximadament, arribada a l'aeroport de Barcelona.

EUROLLIGA 2010-11

Dia:	31-3-2011
Hora local:	21:45
Hora a Barcelona:	20:45

FITXA TÈCNICA

 PANATHINAIKÒS	 EUROLEAGUE BASKETBALL	 REGAL FC BARCELONA REGAL FC BARCELONA
1908	<i>Fundació</i>	1926
-	<i>Abonats</i>	5.010
OAKA	<i>Pavelló</i>	Palau Blaugrana
18.000	<i>Capacitat</i>	7.585
Pavlos Giannakopoulos	<i>President</i>	Sandro Rosell
Tassos Stefanou	<i>Directiu Encarregat Secció</i>	Joan Bladé
Nokia	<i>General Manager</i>	Joan Creus
Adidas	<i>Patrocinadors</i>	Regal
Samarreta verda	<i>Equipament</i>	Nike
www.paobc.gr	<i>Web oficial</i>	Samarreta blaugrana www.fcbarcelona.cat

ENTRENADORS

ZELJKO OBRADOVIC		XAVI PASCUAL
9-3-1960	<i>Data naixement</i>	9-9-1972
Cacak, Sèrbia	<i>Lloc naixement</i>	Barcelona
11	<i>Temporades al club</i>	4
Partizan, DKV Joventut, Real Madrid, Benetton Treviso	<i>Anteriors equips</i>	Sant Feliu, Olesa, Aracena
Campió Lliga Iugoslàvia 1991-92 amb Partizan Belgrado, Campió Copa Iugoslàvia 1992 amb Partizan Belgrado, Campió Eurolliga 1992 amb Partizan Belgrado, Campió Eurolliga 1994 amb Joventut Badalona, Campió Eurolliga 1995 amb Reial Madrid, Campió Copa Saporta 1997 amb Reial Madrid, Campió Copa Saporta 1999 amb Benetton Treviso, Campió Lliga Grècia 1999-00, 00-01, 02-03, 03-04, 04-05, 05-06, 06-07, 07-08 08-09 i 09-10 amb Panathinaikòs, Campió Copa 2003, 2005, 2006, 2007 i 2008 amb Panathinaikòs, Campió Eurolliga 2000, 2002, 2007 i 2009 amb Panathinaikòs	<i>Títols i dades d'interès</i>	Campió Lliga ACB 2008-09, Campió Lliga Catalana 2009-10 i 2010-11, Campió d'Eurolliga 2009-10, Campió Supercopa ACB 2009-2010 i 2010-11, Campió Copa del Rei 2010 i 2011

**PLANTILLA PROFESSIONAL REGAL FC BARCELONA
TEMPORADA 2010/11**

DORSAL	N O M	NACIONALITAT	POSICIÓ	ALÇADA	NAIXEMENT
5	GIANLUCA BASILE	ITÀLIA	ESCORTA	1'91	1975
8	VÍCTOR SADA	ESPANYA	BASE	1'92	1984
9	RICKY RUBIO	ESPANYA	BASE	1'89	1990
10	JAKA LAKOVIC	ESLOVÈNIA	BASE	1'86	1978
11	JUAN CARLOS NAVARRO	ESPANYA	ESCORTA	1'91	1980
13	KOSTA PEROVIC	SÈRBIA	PIVOT	2'17	1985
17	FRAN VÁZQUEZ	ESPANYA	ALER-PIVOT	2'09	1983
20	JOE INGLES	AUSTRÀLIA	ALER	2'02	1983
21	BONIFACE NDONG	SENEGAL	PIVOT	2'13	1977
23	TERENCE MORRIS	EUA	ALER-PIVOT	2'05	1979
25	ERAZEM LORBEK	ESLOVÈNIA	ALER-PIVOT	2'08	1984
32	ALAN ANDERSON	EUA	ALER	1'99	1982
33	PETE MICKEAL	EUA	ALER	1'99	1978
44	ROGER GRIMAU	ESPANYA	BASE-ESCORTA	1'96	1978

**PLANTILLA PROFESSIONAL PANATHINAIKOS
TEMPORADA 2010/11**

DORSAL	N O M	NACIONALITAT	POSICIÓ	ALÇADA	NAIXEMENT
-	KYPRIANOS MARAGKOS	GRÈCIA	-	2.05	1994
5	MILENKO TEPIC	SÈRBIA	BASE	2.02	1987
6	ALEKS MARIC	SÈRBIA	PIVOT	2.11	1984
7	STRATOS PERPEROGLOU	GRÈCIA	ALER	2.03	1984
8	MIKE BATISTE	EUA	PIVOT	2.04	1977
9	ANTONIS FOTSIS	GRÈCIA	ALER-PIVOT	2.09	1981
10	ROMAIN SATO	REPUBLICA CENTRE AFRICANA	ALER	1.94	1981
11	DREW NICHOLAS	EUA	ESCORTA	1.93	1981
12	KOSTAS TSARTSARIS	GRÈCIA	ALER-PIVOT	2.09	1979
13	DIMITRIS DIAMANTIDIS	GRÈCIA	BASE	1.96	1980
14	IAN VOUGIOUKAS	GRÈCIA	PIVOT	2.11	1985
15	NICK CALATHES	GRÈCIA	BASE	1.98	1989
16	IOANNIS KARAMALEGOS	GRÈCIA	-	1.89	1994
17	GIORGOS BOGRIS	GRÈCIA	PIVOT	2.08	1989
18	KOSTAS KAIMAKOGLU	GRÈCIA	ALER	2.04	1983
19	FOTIOS ZOUMPOS	GRÈCIA	-	1.90	1993

**ESTADÍSTIQUES REGAL FC BARCELONA
EUROLLIGA TEMPORADA 2010/11**

NOM	P	M	PT	T2	T3	TL	RA	RD	RT	AS	ROB	TP
BASILE	-	-	-	-	-	-	-	-	-	-	-	-
SADA	19	327:18	40	13/24	2/21	8/10	11	38	49	44	11	1
RUBIO	19	425:25	126	20/49	10/46	56/67	15	47	62	68	32	2
LAKOVIC	18	274:51	116	16/29	23/62	15/24		9	9	30	4	1
NAVARRO	19	374:36	204	31/52	32/79	46/53	3	19	22	37	5	-
PEROVIC	17	210:35	97	36/59	-	25/36	20	31	51	5	6	9
VAZQUEZ	18	318:44	148	59/92	-	30/40	23	59	82	11	5	18
GARCIA	1	2:55	2	1/1	-	-	-	-	-	-	-	-
APARICIO	3	4:40	-	0/1	-	-	-	1	1	-	-	-
INGLES	14	231:23	73	22/34	7/30	8/11	3	13	16	18	12	1
NDONG	19	228:39	129	48/70	-	33/46	22	28	50	1	4	8
MORRIS	19	372:59	126	27/48	21/60	9/13	16	59	75	13	12	11
LORBEK	19	395:02	160	50/88	12/32	24/34	23	46	69	14	15	6
ANDERSON	9	242:21	101	23/50	13/28	16/20	5	22	27	14	5	2
MICKEAL	4	128:54	56	16/34	3/10	15/18	3	15	18	6	1	2
GRIMAU	19	286:38	87	33/60	4/12	9/14	3	24	27	15	11	3
TOTAL			1465	395/691	127/380	294/386	162	446	608	277	123	63

**ESTADÍSTIQUES PANATHINAIKOS
EUROLLIGA TEMPORADA 2010/11**

NOM	P	M	PTS	T2	T3	TL	RA	RD	RT	AS	ROB	TP
BATISTE	17	462:30	222	88/154	0/2	46/60	25	65	90	13	15	16
BOGRIS	2	6:15	-	0/5	-	-	-	1	1	1	-	1
CALATHES	19	253:34	73	24/42	5/13	10/15	5	21	26	22	8	2
DIAMANTIDIS	19	581:55	241	30/57	34/88	79/91	17	55	72	108	32	3
FOTSIS	19	440:29	154	28/39	24/61	26/38	30	67	97	17	16	13
KAIMAKOGLOU	16	185:20	57	7/18	6/17	25/28	13	30	43	10	10	2
KARAMALEGOS	1	0:38	-	-	-	-	-	-	-	-	-	-
MARIC	7	51:52	26	9/15	-	8/12	13	12	25	-	5	2
NICHOLAS	17	404:32	179	37/84	31/74	12/18	2	21	23	30	6	1
PERPEROGLU	19	356:02	141	28/61	18/44	31/44	15	27	42	15	11	6
SATO	18	474:38	162	36/82	15/40	45/54	20	48	68	19	15	2
TEPIC	17	175:19	48	15/38	2/13	12/17	7	12	19	13	4	-
TSARTSARIS	19	309:55	112	34/54	4/16	32/42	21	41	62	14	12	4
VOUGIOUKAS	19	140:46	70	25/45	-	20/32	10	9	19	3	2	7
ZOUMPOS	2	6:15	2	1/1	0/1	-	-	-	-	-	-	-
TOTAL			1487	362/695	139/369	346/451	196	440	636	265	136	59



Panathinaikòs (7-3) (4-2)(2-1) – Regal FC Barcelona (7-3) (6-0) (1-2)

4a Jornada Quarts de Final

31-3-2011, OAKA, 20:45 hores, Esport3



REGAL
FCBARCELONA

ÚLTIMS TITULARS REGAL FC BARCELONA

Posició	#	Jugador	Alçada	Pes
Base	9	Ricky Rubio	1'89	82
Escorta	11	Juan Carlos Navarro	1'91	79
Aler	32	Alan Anderson	1'99	106
Aler-pivot	25	Erazem Lorbek	2'09	102
Pivot	17	Fran Vázquez	2'09	104

LESIONS 2010-11

Jugador	Lesió	Status
Gianluca Basile	Metatarsàlgia del cinquè metatarsià del peu esquerre	2 mesos
Pete Mickeal	Tromboembolisme pulmonar	3 mesos

RÈCORDS 2010-11

Total Lliga Regular	13-3	Total Playoffs	1-2
Casa Lliga Regular	9-1	Casa Playoffs	1-1
Fora Lliga Regular	4-2	Fora Playoffs	0-1
Pròrroga Lliga Regular	-	Pròrroga Playoffs	-

RATXES

Total:	2 perduts
Casa:	1 perdut
Fora:	1 perdut

RÈCORD REGAL FC BARCELONA VS. PANATHINAIKÒS

	CASA	FORA	TOTAL
Històric Lliga regular	6-2	5-3	11-5
Històric Playoffs	1-1	0-1	1-2
Històric Final 4	-	0-2	0-2

ENFRONTAMENTS ANTERIORS (12-9)

Partit	Data	Competició
Panathinaikòs 76 – FC Barcelona 74	29-3-2011	Eurolliga
FC Barcelona 71 – Panathinaikòs 75	24-3-2011	Eurolliga
FC Barcelona 83 – Panathinaikòs 82	22-3-2011	Eurolliga
Panathinaikòs 67 – FC Barcelona 70	25-2-2010	Eurolliga
FC Barcelona 83 – Panathinaikòs 71	11-2-2010	Eurolliga
Panathinakos 76 - FC Barcelona 87	11-12-2008	Eurolliga
FC Barcelona 90 - Panathinaikòs 66	30-10-2008	Eurolliga
FC Barcelona 55 – Panathinaikòs 56	10-1-2008	Eurolliga
Panathinaikòs 76 – FC Barcelona 66	15-11-2007	Eurolliga
FC Barcelona 87 – Panathinaikòs 66	21-3-2007	Eurolliga
Panathinaikòs 102 – FC Barcelona 82	21-2-2007	Eurolliga
FC Barcelona 64 – Panathinaikòs 67	1-4-2004	Eurolliga
Panathinaikòs 66 – FC Barcelona 84	18-3-2004	Eurolliga
Panathinaikòs 79 – FC Barcelona 75	13-11-1996	Eurolliga
FC Barcelona 77 – Panathinaikòs 58	25-9-1996	Eurolliga
FC Barcelona 66 – Panathinaikòs 67	21-4-1996	Final Four (París)
Panathinaikòs 74 – FC Barcelona 95	10-1-1996	Eurolliga
FC Barcelona 63 – Panathinaikòs 57	2-11-1995	Eurolliga
FC Barcelona 83 – Panathinaikòs 100	21-4-1994	Final Four (Tel Aviv)
Panathinaikòs 79 – FC Barcelona 89	1981-82	Copa d'Europa
FC Barcelona 113 – Panathinaikòs 89	1981-82	Copa d'Europa

LIDERS 2010-I I REGAL FC BARCELONA LÍDERS PER CATEGORIA EUROLLIGA

ANOTACIÓ		REBOTS		ASSISTÈNCIES	
Juan Carlos Navarro	204	Fran Vázquez	82	Ricky Rubio	68
Erazem Lorbek	160	Terence Morris	75	Victor Sada	44
Fran Vázquez	148	Erazem Lorbek	69	Juan Carlos Navarro	37
Boniface Ndong	129	Ricky Rubio	62	Jaka Lakovic	30
Ricky Rubio	126	Kosta Perovic	51	Joe Ingles	18

% TIRS DE 2	
Boniface Ndong	68.6 %
Joe Ingles	64.7 %
Fran Vázquez	64.1 %
Kosta Perovic	61 %
Juan Carlos Navarro	59.6 %

% TIRS DE 3	
Alan Anderson	46.4 %
Juan Carlos Navarro	40.5 %
Erazem Lorbek	37.5 %
Jaka Lakovic	37.1 %
Terence Morris	35 %

% TIRS LLIURES	
Juan Carlos Navarro	86.8 %
Pete Mickeal	83.3 %
Ricky Rubio	83.6 %
Alan Anderson	80 %
Fran Vázquez	75 %

TAPS	
Fran Vázquez	18
Terence Morris	11
Kosta Perovic	9
Boniface Ndong	8
Erazem Lorbek	6

RECUPERACIONS	
Ricky Rubio	32
Erazem Lorbek	15
Terence Morris	12
Joe Ingles	12
Roger Grimau	11

MINUTS	
Alan Anderson	26:55
Juan Carlos Navarro	26:45
Ricky Rubio	22:23
Erazem Lorbek	20:47
Terence Morris	19:37

JUGADORS DEL REGAL FC BARCELONA ENTRE ELS LÍDERS DE L'EUROLLIGA 2010-I I

	INDIVIDUAL	FCB		RIVAL	
	35è en rebots totals (4.32 pp) 27è en rebots defensius (3.11 pp) 9è en taps (0.95 pp)	Anotació: 77.1 pp	6è	78.3 pp	5è
Fran Vázquez:	10è en % tirs de 2 (64.13 %) 42è en valoració (10.37 pp)	% tirs 2: 57.2 %	1r	52.1 %	7è
28è en tirs de 3 (37.50 %)	39è en valoració (10.68 pp)	% tirs 1: 76.2 %	7è	76.7 %	5è
Erazem Lorbek:	31è en % tirs de 2 (56.82 %)	% tirs 3: 33.4 %	2n	37.7 %	8è
Jaka Lakovic:	30è en % tirs de 3 (37.12 %)	Rebots atac: 8.5 pp	22è	10.3 pp	9è
	17è % tirs de 3 (40.51 %) 20è en assistències (2.64 pp) 11è en % tirs lliures (86.79 %)	Rebots defensa: 23.5 pp	11è	23.2 pp	14è
	19è en % tirs de 2 (59.62 %) 11 en valoració (13.64 pp) 7è en faltes rebudes (3.93 pp)	Rebots totals: 32 pp	18è	33.5 pp	15è
Juan Carlos Navarro:	4t en anotació (14.57 pp)	Assistències: 14.6 pp	7è	13.9 pp	14è
	34è en faltes rebudes (3.05 pp) 24è en % tirs lliures (83.58 %) 12è en assistències (3.58 pp)	Recuperacions: 6.5 pp	13è	7.2 pp	8è
Ricky Rubio:	6è en robatoris (1.68 pp)	Pèrdues: 12.4 pp	6è	13.3 pp	9è
Kosta Perovic:	15è en % tirs de 2 (61.02 %)	Taps: 3.3 pp		3.1 pp	
Victor Sada:	24è en assistències (2.32 pp)				
Boniface Ndong:	6è en % tirs de 2 (68.57 %)				
	41è en rebots totals (3.95 pp) 38è en % tirs de 2 (56.25 %) 26è en taps (0.58 pp)				
Terence Morris:	37è en % tirs de 3 (35 %) 29è en rebots defensius (3.11 pp)				
	9è en % tirs de 2 (64.71 %)				
Joe Ingles:	37è en robatoris (0.86 pp)				

**2010-11 MILLORS I PITJORS REGISTRES
REGAL FC BARCELONA EUROLLIGA 2010-11**

	MILLORS	PITJORS
Punts	94 a Cibona (25-11-10)	61 vs. Fenerbahçe-Ulker (4-11-10)
Punts 1r Quart	24, 2 veg. Últ. a Cibona (25-11-10)	10 vs. Lietuvos Rytas (11-11-10)
Punts 2n Quart	26 vs. Cholet (2-12-10)	11 a Lottomatica (17-2-11)
Punts a la 1a meitat	45 vs. Lottomatica Roma (3-2-11)	25 a Lottomatica (17-2-11)
Punts 3r Quart	27 a Cibona (25-11-10)	15 a Montepaschi (17-11-10)
Punts 4rt Quart	32 a Lietuvos Rytas (16-12-10)	12 a Montepaschi (17-11-10)
Cistelles 2 aconseguides	34 a Cibona (25-11-10)	15, 2 veg. Últ. a Panathinaikòs (29-3-11)
Cistelles 2 intentades	47 a Cibona (25-11-10)	30, 2 veg. Últ. vs. Panathinaikòs (22-3-11)
% cistelles 2	72 % a Cibona (25-11-10)	50 % vs. Panathinaikòs (22-3-11)
Cistelles 3 aconseguides	13 a Maccabi (24-2-11)	3, 3 veg. Últ. vs. Montepaschi (23-12-10)
Cistelles 3 intentades	30 a Maccabi (24-2-11)	12 a Fenerbahçe (9-12-10)
% cistelles 3	48 % vs. Panathinaikòs (22-3-11)	16 % vs. Fenerbahçe-Ulker (4-11-10)
Cistelles 1 aconseguides	24 vs. Montepaschi (23-12-10)	6 vs. Lietuvos Rytas (11-11-10)
Cistelles 1 intentades	32 vs. Panathinaikòs (22-3-11)	9 vs. Lietuvos Rytas (11-11-10)
% cistelles 1	90 % a Fenerbahçe (9-12-10)	57 % vs. Olimpija (3-3-11)
Rebots atac	14 vs. Cholet (2-12-10)	4 a Cholet (27-10-10)
Rebots defensa	29, 3 veg. Últ. vs. Lottomatica Roma (3-2-11)	17 vs. Panathinaikòs (22-3-11)
Rebots totals	39 a Olimpija (27-1-11)	26, 2 veg. Últ. vs. Panathinaikòs (22-3-11)
Assistències	21, 2 veg. Últ. vs. Lottomatica Roma (3-2-11)	6 a Montepaschi (17-11-10)
Recuperacions	11 vs. Cibona (21-10-10)	2 vs. Fenerbahçe-Ulker (4-11-10)
Pèrdues	5 a Cholet (27-10-10)	21 vs. Montepaschi (23-12-10)
Faltes	13 vs. Lottomatica Roma (3-2-11)	27 vs. Montepaschi (23-12-10)
Taps	7 a Maccabi (24-2-11)	0 vs. Panathinaikòs (22-3-11)
Marge de victòria	+24 vs. Lottomatica Roma (3-2-11)	+1, 3 veg. Últ. vs. Panathinaikòs (22-3-11)
Marge de derrota	- 1 a Lietuvos Rytas (16-12-10)	-9 a Montepaschi (17-11-10)

**2010-11 MILLORS MARQUES INDIVIDUALS
REGAL FC BARCELONA**

Punts	27	Fran Vázquez a Lietuvos Rytas (16-12-10) Juan Carlos Navarro a Olimpija (27-1-11)
Cistelles 2 aconseguides	10	Fran Vázquez a Lietuvos Rytas (16-12-10)
Cistelles 2 intentades	13	Pete Mickeal vs. Fenerbahçe-Ulker (4-11-10) Fran Vázquez a Lietuvos Rytas (16-12-10)
Cistelles 3 aconseguides	5	Juan Carlos Navarro vs. Maccabi (20-1-11) Terence Morris a Maccabi (24-2-11)
Cistelles 3 intentades	10	Juan Carlos Navarro vs. Maccabi (20-1-11)
Cistelles 1 aconseguides	9	Juan Carlos Navarro vs. Maccabi (20-1-11)
Cistelles 1 intentades	10	Juan Carlos Navarro vs. Maccabi (20-1-11)
Rebots atac	4	Fran Vázquez vs. Cibona (21-10-10) Fran Vázquez a Fenerbahçe (9-12-10) Kosta Perovic vs. Maccabi (20-1-11)
Rebots defensa	9	Fran Vázquez a Panathinaikòs (29-3-11)
Rebots totals	11	Fran Vázquez a Panathinaikòs (29-3-11)
Assistències	10	Ricky Rubio a Fenerbahçe (9-12-10)
Recuperacions	4	Ricky Rubio a Cibona (25-11-10) Ricky Rubio vs. Lottomatica Roma (3-2-11)
Pèrdues	6	Terence Morris vs. Olimpija (3-3-11)
Taps	3	Terence Morris vs. Cibona (21-10-10) Fran Vázquez vs. Lottomatica Roma (3-2-11)
Minuts	35:57	Juan Carlos Navarro a Olimpija (27-1-11)

2010-11 MILLORS I PITJORS REGISTRES CONTRARIS EUROLLIGA

	MILLORS	PITJORS
Punts	88 a Lietuvos Rytas (16-12-10)	55 vs. Lietuvos Rytas (11-11-10)
Punts 1r Quart	26 a Montepaschi (17-11-10)	10 vs. Panathinaikòs (24-3-11)
Punts 2n Quart	23 a Cibona (25-11-10)	8, 2 veg. Últ. vs. Cholet (2-12-10)
Punts a la 1a meitat	41 a Lietuvos Rytas (16-12-10)	20 vs. Cibona (21-10-10)
Punts 3r Quart	28, 2 veg. Últ. vs. Panathinaikòs (24-3-11)	9 vs. Lottomatica Roma (3-2-11)
Punts 4t Quart	28 a Lietuvos Rytas (16-12-10)	12 a Montepaschi (17-11-10)
Cistelles 2 aconseguides	28 a Montepaschi (17-11-10)	14 a Lottomatica (17-2-11)
Cistelles 2 intentades	51 vs. Cholet (2-12-10)	32, 2 veg. Últ. a Cibona (25-11-10)
% cistelles 2	61 % vs. Maccabi (20-1-10)	39 % a Lottomatica (17-2-11)
Cistelles 3 aconseguides	9, 3 veg. Últ. vs. Panathinaikòs (24-3-11)	2, 2 veg. Últ. vs. Cholet (2-12-10)
Cistelles 3 intentades	24 a Lottomatica (17-2-11)	9, 2 veg. Últ. vs. Montepaschi (23-12-10)
% cistelles 3	53 % vs. Panathinaikòs (24-3-11)	17 % vs. Lottomatica Roma (3-2-11)
Cistelles 1 aconseguides	20 vs. Montepaschi (23-12-10)	3 vs. Olimpija (3-3-11)
Cistelles 1 intentades	27 vs. Montepaschi (23-12-10)	7 vs. Olimpija (3-3-11)
% cistelles 1	85 % vs. Lietuvos Rytas (11-11-10)	42 % vs. Lottomatica Roma (3-2-11)
Rebots atac	15 a Maccabi (24-2-11)	5 a Olimpija (27-1-11)
Rebots defensa	28 vs. Fenerbahçe-Úlker (4-11-10)	17 vs. Montepaschi (23-12-10)
Rebots totals	40 a Maccabi (24-2-11)	26 a Cibona (25-11-10)
Assistències	18 a Lietuvos Rytas (16-12-10)	6 vs. Cholet (2-12-10)
Recuperacions	14, 2 veg. Últ. a Lottomatica (17-2-11)	3 a Cholet (27-10-10)
Pèrdues	7 vs. Fenerbahçe-Úlker (4-11-10)	20 vs. Cibona (21-10-10)
Faltes	16 vs. Cibona (21-10-10)	28 vs. Panathinaikòs (22-3-11)
Taps	4, 4 veg. Últ. vs. Maccabi (20-1-10)	0, 2 veg. Últ. vs. Montepaschi (23-12-10)
Marge de victòria	+9 a Montepaschi (17-11-10)	+1 a Lietuvos Rytas (16-12-10)
Marge de derrota	-24 vs. Lottomatica Roma (3-2-11)	-1, 3 veg. Últ. vs. Panathinaikòs (22-3-11)

2010-11 MILLORS MARQUES INDIVIDUALS CONTRARIS LLIGA REGULAR

Punts	28	Bojan Bogdanovic vs. Cibona (21-10-10)
Cistelles 2 aconseguides	9	Bo McCalebb a Montepaschi (17-11-10)
Cistelles 2 intentades	16	Bojan Bogdanovic vs. Cibona (21-10-10)
Cistelles 3 aconseguides	5	Bojan Bogdanovic a Cibona (25-11-10)
Cistelles 3 intentades	8	Bojan Bogdanovic a Cibona (25-11-10)
Cistelles 1 aconseguides	11	Dimitris Diamantidis a Panathinaikòs (29-3-11)
Cistelles 1 intentades	14	Dimitris Diamantidis a Panathinaikòs (29-3-11)
Rebots atac	7	Mirsad Turkcan a Fenerbahçe (9-12-10)
Rebots defensa	8	Doron Perkins vs. Maccabi (20-1-10)
		Kenny Gregory a Olimpija (27-1-11)
Rebots totals	12	Mirsad Turkcan a Fenerbahçe (9-12-10)
Assistències	10	Sarunas Jasikevicius a Lietuvos Rytas (16-12-10)
Recuperacions	7	Charles Smith a Lottomatica (17-2-11)
Pèrdues	6	Nihad Djedovic a Lottomatica (17-2-11)
		Dimitris Diamantidis vs. Panathinaikòs (24-3-11)
Taps	3	Sofoklis Schortsanitis a Maccabi (24-2-11)
Minuts	40:00	Kenny Gregory a Olimpija (27-1-11)

2010-11 REGAL FC BARCELONA PER NÚMEROS

	Total	Casa	Fora		Total	Casa	Fora
Anotant més de 100				Liderant després 1r quart	8-2	4-1	4-1
Anotant entre 91 i 100	2-0		2-0	Darrera després 1r quart	4-3	3-1	1-2
Anotant entre 81 i 90	3-1	2-0	1-1	Empatat al 1r quart	2-0	1-0	1-0
Anotant entre 71 i 80	7-2	5-1	2-1	Liderant a la mitja part	11-2	7-1	4-1
Anotant entre 61 i 70	2-2	1-1	1-1	Darrera a la mitja part	3-3	1-1	2-2
Anotant menys de 60				Empatat a la mitja part			
Encaixant més de 100				Liderant després 3r quart	10-3	7-2	3-1
Encaixant entre 91 i 100				Darrera després 3r quart	4-2	1-0	3-2
Encaixant entre 81 i 90	2-1	1-0	1-1	Empatat al 3r quart			
Encaixant entre 71 i 80	4-3	2-1	2-2	Jugat en Dilluns			
Encaixant entre 61 i 70	5-1	2-1	3-0	Jugat en Dimarts	1-1	1-0	0-1
Encaixant menys de 60	3-0	3-0		Jugat en Dimecres	1-0		1-0
Més rebots que contrari	8-0	4-0	4-0	Jugat en Dijous	10-4	6-2	4-2
Menys rebots que contrari	5-4	3-2	2-3	Jugat en Divendres			
Empatats en rebots	1-1	1-1		Jugat en Dissabte			
Millor % en tir	13-0	7-0	6-0	Jugat en Diumenge			
Pitjor % en tir	0-5	0-2	0-3	Octubre	2-0	1-0	1-0
Empatats % en tir				Novembre	2-2	1-1	1-1
Jugant de blaugrana	12-2	7-2	5-0	Desembre	3-1	2-0	1-1
Jugant de blau cel	1-0	1-0		Gener	2-0	1-0	1-0
Jugant de salmó	1-3		1-3	Febrer	2-0	-	1-0
3+1 a favor				Març	2-2	2-1	0-1
3+1 per contraris				Abril			
Guanyats després d'anotar 1r	10-3	6-2	4-1	Maig			
Partits a la prorroga							

2010-11 REGAL FC BARCELONA PER NÚMEROS

Jugador	PUNTS TOTALS				DOBLES	REBOTS		ASSISTENCIES		LIDERS PER PARTIT		
	Partits	+10	+20	+30	FIGURES	+5	+10	+5	+10	Punts	Rebots	Assistències
Gianluca Basile	-											
Víctor Sada	19					3		3			1	6
Ricky Rubio	19	4				3		3	1	3	2	10
Jaka Lakovic	18	7								1		2
Juan Carlos Navarro	14	8	2					2		6		7
Kosta Perovic	17	4				3					3	
Fran Vázquez	19	7	1			7	1			2	6	
Ivan García	1											
Àngel Aparicio	3											
Joe Ingles	14	4				1		1				
Boniface Ndong	19	5				2				2	2	
Terence Morris	19	5				8				1	3	
Erazem Lorbek	19	7				8				3	3	1
Alan Anderson	9	7				1				1	2	
Pete Mickeal	4	3				2				2	1	1
Roger Grimau	19	3				1						

ALINEACIONS TITULARS 2010-11

PARTITS	BASE	ESCORTA	ALER	ALER-PIVOT	PIVOT	No. PARTITS	BALANÇ	%
1	Ricky	Navarro	Grimau	Morris	Vázquez	1	1-0	100 %
2	Sada	Navarro	Mickeal	Lorbek	Ndong	1	1-0	100 %
3	Ricky	Navarro	Mickeal	Lorbek	Ndong	1	0-1	0 %
4	Ricky	Lakovic	Grimau	Lorbek	Ndong	1	1-0	100 %
5	Sada	Lakovic	Mickeal	Morris	Ndong	1	0-1	0 %
6-8	Ricky	Grimau	Ingles	Lorbek	Vázquez	3	3-0	100 %
9	Ricky	Grimau	Ingles	Morris	Ndong	1	0-1	0 %
10	Ricky	Navarro	Grimau	Lorbek	Perovic	1	1-0	100 %
11-15; 18	Ricky	Navarro	Anderson	Lorbek	Perovic	6	5-1	83.33 %
16	Ricky	Lakovic	Anderson	Morris	Perovic	1	1-0	100 %
17; 19	Ricky	Navarro	Anderson	Lorbek	Vázquez	2	1-1	50 %

RÈCORD QUAN S'HA ESTAT AL CINC INICIAL 2010-11

JUGADOR	Partits	Guanyats	Perduts
Ricky Rubio	17	13	4
Erazem Lorbek	15	12	3
Juan Carlos Navarro	12	9	3
Alan Anderson	9	7	2
Kosta Perovic	8	7	1
Roger Grimau	7	6	1
Fran Vázquez	6	5	1
Boniface Ndong	5	2	3
Joe Ingles	4	3	1
Terence Morris	4	2	2
Pete Mickeal	3	1	2
Jaka Lakovic	3	2	1
Víctor Sada	3	2	1

PARTITS EUROLLIGA 2010-11 (7-3) (6-0) (1-2)

Jornada	Data	Partit	Assistència
Jornada 1	21-10-10	Regal FC Barcelona 80 – Cibona Zagreb 66	4.157
Jornada 2	27-10-10	Cholet Basket 77 – Regal FC Barcelona 84	4.800
Jornada 3	4-11-10	Regal FC Barcelona 61 – Fenerbahçe-Ülker 69	4.217
Jornada 4	11-11-10	Regal FC Barcelona 69 – Lietuvos Rytas 55	3.662
Jornada 5	17-11-10	Montepaschi Siena 76 – Regal FC Barcelona 67	-
Jornada 6	25-11-10	Cibona Zagreb 75 – Regal FC Barcelona 94	5.000
Jornada 7	2-12-10	Regal FC Barcelona 76 – Cholet Basket 62	3.786
Jornada 8	9-12-10	Fenerbahçe-Ülker 69 – Regal FC Barcelona 75	15.752
Jornada 9	15-12-10	Lietuvos Rytas 88 – Regal FC Barcelona 87	9.250
Jornada 10	22-12-10	Regal FC Barcelona 73 – Montepaschi Siena 72	4.619
Jornada 1 Top 16	20-1-11	Regal FC Barcelona 81 – Maccabi Electra Tel Aviv 71	6.235
Jornada 2 Top 16	27-1-11	Union Olimpija Ljubljana 67 – Regal FC Barcelona 68	-
Jornada 3 Top 16	3-2-11	Regal FC Barcelona 80 – Lottomatica Roma 56	5.358
Jornada 4 Top 16	17-2-11	Lottomatica Roma 65 – Regal FC Barcelona 74	3.662
Jornada 5 Top 16	24-2-11	Maccabi Electra Tel Aviv 85 – Regal FC Barcelona 92	11.500
Jornada 6 Top 16	3-3-11	Regal FC Barcelona 76 – Union Olimpija Ljubljana 58	4.126
Jornada 1 Quarts de Final	22-3-11	Regal FC Barcelona 83 – Panathinaikòs 82	6.779
Jornada 2 Quarts de Final	24-3-11	Regal FC Barcelona 71 – Panathinaikòs 75	7.319
Jornada 3 Quarts de Final	27-3-11	Panathinaikòs 76 – Regal FC Barcelona 74	19.000
Jornada 4 Quarts de Final	29-3-11	Panathinaikòs – Regal FC Barcelona	



XAVIER PASCUAL

Temporades al Regal FC Barcelona: 4
 Rècord amb el Regal FC Barcelona: 56-17
 Rècord a l'Eurolliga: 56-17

ESTADÍSTIQUES XAVIER PASCUAL A L'EUROLLIGA

Xavi Pascual com a entrenador a l'Eurolliga	Total	Al FC Barcelona	Amb altres equips
Victòries/Derrotes LR:	45-9	45-9	-
A casa:	27-1	27-1	-
A domicili:	18-8	18-8	-
Partits a la pròrroga:	0-1	0-1	-
Victòries totals PO:	8-6	8-6	-
A casa PO:	4-3	4-3	-
A domicili PO:	3-4	3-4	-
Partits a la pròrroga:	-	-	-
Partits a Final 4:	3-1	3-1	-
Anotant 60 punts o menys:	0-1	0-1	-
Anotant entre 61 i 70:	7-8	7-8	-
Anotant entre 71 i 80:	16-6	16-6	-
Anotant entre 81 i 90:	29-2	29-2	-
Anotant entre 91 i 100:	3-0	3-0	-
Anotant més de 100:	-	-	-
Partits jugats al setembre:	-	-	-
Partits jugats a l'octubre:	6-0	6-0	-
Partits jugats al novembre:	7-3	7-3	-
Partits jugats al desembre:	9-1	9-1	-
Partits jugats al gener:	7-1	7-1	-
Partits jugats al febrer:	10-2	10-2	-
Partits jugats al març:	10-7	10-7	-
Partits jugats a l'abril:	4-2	4-2	-
Partits jugats al maig:	3-1	3-1	-

RÈCORD XAVI PASCUAL TEMPORADA A TEMPORADA

Temp.	Lliga Regular			Top 16			Quarts de Final			Final 4		
	G	P	%	G	P	%	G	P	%	G	P	%
2007-08	-	-	-	3	3	50 %	1	2	33.33 %	-	-	-
2008-09	9	1	90 %	5	1	83.33 %	3	2	60 %	1	1	50 %
2009-10	10	0	100 %	5	1	83.33 %	3	1	75 %	2	0	100%
2010-11	7	3	70 %	6	0	100 %	1	2	33.33 %	-	-	-
TOTALS	26	4	86.66 %	19	5	79.16 %	8	7	53.33 %	3	1	75 %

XAVIER PASCUAL vs. EQUIPS EUROLLIGA

Unicaja	1-1	CSKA Moscou	2-2	Lottomatica Roma	3-1
Maccabi Tel Aviv	5-2	SLUC Nancy	2-0	Panathinaikòs	5-2
Montepaschi Siena	4-2	Asseco Prokom	2-0	Zalgiris Kaunas	4-0
Reial Madrid	4-2	Alba Berlin	2-0	Tau Ceràmica	3-2
Olympiacos	2-0	Fenerbahçe Ülker	3-1	Asvel Villeurbanne	2-0
Cibona Zagreb	4-0	Maroussi	2-0	Partizan	1-1
Cholet Basket	2-0	Lietuvos Rytas	1-1	Union Olimpija	2-0

ESTADÍSTIQUES XAVIER PASCUAL A L'EUROLLIGA

Millor ratxa:	11 partits	De jornada 1 a 11 (temporada 2009-10)
Pitjor ratxa:	2 partits	Partit 4-5 (temporada 2007-08) Jornada 2-3 Quarts de Final (temporada 2010-11)
Millor puntuació:	95 punts	Olympiacòs 79 - Regal FC Barcelona 95
Pitjor puntuació:	55 punts	CSKA Moscou 72 – FC Barcelona 55
Marge de diferència a favor:	+34 punts	Regal FC Barcelona 89 – Fenerbahçe-Ülker 55 Regal FC Barcelona 89 – Zalgiris Kaunas 55
Marge de diferència en contra:	-17 punts	CSKA Moscou 72 – FC Barcelona 55

ACTUACIONS INDIVIDUALS DE LA TEMPORADA 2010-11



#5 GIANLUCA BASILE
 Escorta
 1'92 m 94 kg
 6a temporada FCB (11a Eurolliga)

Mitjanes 2010-11		Millors 2010-11		Millor carrera Lliga Regular	
Min:		Min:		Min:	45:00 vs. CSKA (6-12-01)
Punts:		Punts:		Punts:	34 vs. Maccabi (3-4-08)
Reb:		Reb:		Reb:	9 vs. Zalgiris (23-3-05)
Assist:		Assist:		Assist:	8 vs. Cibona (1-12-04)

ULTIMS 5 PARTITS:

Data	Equip	Min	T2	T3	TI	RA	RD	RT	As	Rob.	Taps	Pts
24-2-11	a Maccabi	Lesionat										
3-3-11	vs. Olimpija	Lesionat										
22-3-11	vs. Panathinaikòs	Lesionat										
24-3-11	vs. Panathinaikòs	Lesionat										
29-3-11	a Panathinaikòs	Lesionat										



#8 VÍCTOR SADA
 Base
 1'92 m 91 kg
 6a temporada FCB (6a Eurolliga)

Mitjanes 20-09-10		Millors 2010-11		Millor carrera Lliga Regular	
Min:	17:13	Min:	27:50 a Cibona (25-11-10)	Min:	28:15 vs. Reial Madrid (4-3-09)
Punts:	2.1	Punts:	5, 2 veg. Últ. a Lietuvos Rytas (16-12-10)	Punts:	8 vs. Zalgiris (17-12-09)
Reb:	2.6	Reb:	7 a Cibona (25-11-10)	Reb:	7 a Cibona (25-11-10)
Assist:	2.3	Assist:	6 a Lietuvos Rytas (16-12-10)	Assist:	6, 4 veg. Últ. a Lietuvos Rytas (16-12-10)

ULTIMS 5 PARTITS:

Data	Equip	Min	T2	T3	TI	RA	RD	RT	As	Rob.	Taps	Pts
24-2-11	a Maccabi	19:31	0/0	0/1	2/2	0	4	4	0	2	0	2
3-3-11	vs. Olimpija	19:26	2/2	0/1	0/0	1	1	2	3	2	0	4
22-3-11	vs. Panathinaikòs	8:35	1/4	0/2	0/0	1	0	1	0	0	0	2
24-3-11	vs. Panathinaikòs	11:53	0/0	0/0	0/0	0	2	2	3	0	0	0
29-3-11	a Panathinaikòs	9:11	0/0	0/3	0/0	0	2	2	4	0	0	0



#9 RICKY RUBIO

Base

1'89 m 82 kg


2a temporada FCB (4 Eurolliga)

Mitjanes 2010-11		Millors 2010-11		Millor carrera Lliga Regular	
Min:	22:23	Min:	28:05 a Fenerbahçe (9-12-10)	Min:	31:57 vs. CSKA Moscou (7-5-10)
Punts:	6.6	Punts:	18 a Cibona (25-11-10)	Punts:	19 a Real Madrid (1-4-10)
Reb:	3.3	Reb:	8 a Lottomatica (3-2-11)	Reb:	6, 2 veg. Ult. a Zalgiris (5-11-09)
Assist:	3.6	Assist:	10 a Fenerbahçe (9-12-10)	Assist:	10, 2 veg. Ult. a Fenerbahçe (9-12-10)*

ÚLTIMS 5 PARTITS:

Data	Equip	Min	T2	T3	T1	RA	RD	RT	As	Rob.	Taps	Pts
24-2-11	a Maccabi	26:54	0/1	0/2	6/8	1	2	3	0	2	0	6
3-3-11	vs. Olimpija	24:14	1/3	0/3	2/2	0	4	4	6	2	1	4
22-3-11	vs. Panathinaikòs	16:16	1/1	0/2	2/2	0	1	1	1	1	0	4
24-3-11	vs. Panathinaikòs	18:22	2/3	0/4	2/2	2	1	3	0	0	0	6
29-3-11	a Panathinaikòs	25:12	2/8	4/5	0/0	2	2	4	2	3	0	16

* Rècord d'equip



#10 JAKA LAKOVIC

Base

1'86 m 85 kg

5a temporada FCB (10a Eurolliga)

Mitjanes 2010-11		Millors 2010-11		Millor carrera Lliga Regular	
Min:	15:16	Min:	24:04 vs. Olimpija (3-3-11)	Min:	43:00 a Benetton (25-3-2004)
Punts:	6.4	Punts:	13, 2 veg. Ult. a Panathinaikòs (29-3-11)	Punts:	38 a Real Madrid (10-10-2001)
Reb:	0.5	Reb:	2, 3 veg. Ult. a Fenerbahçe (9-12-10)	Reb:	8 a Bologna (10-1-2002)
Assist:	1.7	Assist:	4, 2 veg. Ult. a Maccabi (24-2-11)	Assist:	8 a Unicaja (5-2-2003)

ÚLTIMS 5 PARTITS:

Data	Equip	Min	T2	T3	T1	RA	RD	RT	As	Rob.	Taps	Pts
24-2-11	a Maccabi	4:11	0/0	0/0	0/0	0	0	0	4	0	1	0
3-3-11	vs. Olimpija	24:04	0/0	4/5	0/0	0	0	0	2	0	0	12
22-3-11	vs. Panathinaikòs	22:30	2/3	2/4	2/4	0	1	1	3	0	0	12
24-3-11	vs. Panathinaikòs	18:56	1/1	1/6	0/0	0	1	1	2	1	0	5
29-3-11	a Panathinaikòs	17:15	1/3	3/4	2/4	0	0	0	0	1	0	13



#11 JUAN CARLOS NAVARRO
 Escorta
 1'91 m 79 kg
 13a temporada FCB (10a Eurolliga)

Mitjanes 2010-11		Millors 2010-11		Millor carrera Lliga Regular	
Min:	26:45	Min:	35:57 a Olimpija (27-1-11)	Min:	38:00 vs. Zalgiris (16-3-06)
Punts:	14.6	Punts:	27 a Olimpija (27-1-11)	Punts:	32 a Zalgiris (23-2-06)
Reb:	1.6	Reb:	4 vs. Fenerbahçe (4-11-10)	Reb:	6 vs. London (11-1-01)
Assist:	2.6	Assist:	6 a Cholet (27-10-10)	Assist:	9 a Panathinaikòs (21-2-07)

ULTIMS 5 PARTITS:												
Data	Equip	Min	T2	T3	T1	RA	RD	RT	As	Rob.	Taps	Pts
24-2-11	a Maccabi	28:28	1/2	4/8	3/4	0	1	1	4	0	0	17
3-3-11	vs. Olimpija	No va jugar										
22-3-11	vs. Panathinaikòs	32:02	1/2	2/4	5/6	0	0	0	3	1	0	13
24-3-11	vs. Panathinaikòs	30:34	2/4	3/4	6/7	1	1	2	3	0	0	19
29-3-11	a Panathinaikòs	22:55	3/4	0/1	3/4	0	1	1	2	0	0	9



#13 KOSTA PEROVIC
 Pivot
 2'17 m 104 kg
 1a temporada FCB (6a Eurolliga)

Mitjanes 2010-11		Millors 2010-11		Millor carrera Lliga Regular	
Min:	12:23	Min:	21:30 a Olimpija (27-1-11)	Min:	38:45 Partizan vs. Cibona (15-11-06)
Punts:	5.7	Punts:	13, 2 veg. Ùlt. vs. Lottomatica (3-2-11)	Punts:	23 Partizan vs. Cibona (15-11-06)
Reb:	3.0	Reb:	9 a Maccabi (24-2-11)	Reb:	12 Roma vs. Partizan (25-10-06)
Assist:	0.3	Assist:	1, 4 veg. Ùlt. a Lottomatica (17-2-11)	Assist:	4 DKV Joventut vs. Partizan (14-3-07)

ULTIMS 5 PARTITS:												
Data	Equip	Min	T2	T3	T1	RA	RD	RT	As	Rob.	Taps	Pts
24-2-11	a Maccabi	21:04	1/5	0/0	2/2	3	6	9	0	0	2	4
3-3-11	vs. Olimpija	12:08	3/5	0/0	3/4	2	0	2	0	2	0	9
22-3-11	vs. Panathinaikòs	13:04	1/2	0/0	4/7	1	3	4	0	0	0	6
24-3-11	vs. Panathinaikòs	7:30	1/1	0/0	0/0	0	0	0	0	0	1	2
29-3-11	a Panathinaikòs	2:04	0/0	0/0	0/0	0	0	0	1	0	0	0



#19 ÀNGEL APARICIO
Aler
1'98 m 93 kg
1a temporada FCB (1a Eurolliga)

Mitjanes 2010-11		Millors 2010-11		Millor carrera Lliga Regular	
Min:	1:33	Min:	1:46 a Cibona (25-11-10)	Min:	1:46 a Cibona (25-11-10)
Punts:	0.0	Punts:		Punts:	
Reb:	0.3	Reb:		Reb:	
Assist:	0.3	Assist:	1 a Cibona (25-11-10)	Assist:	1 a Cibona (25-11-10)

ÚLTIMS 5 PARTITS:												
Data	Equip	Min	T2	T3	TI	RA	RD	RT	As	Rob.	Taps	Pts
24-2-11	a Maccabi	No	convocat									
3-3-11	vs. Olimpija	No	convocat									
22-3-11	vs. Panathinaikòs	No	convocat									
24-3-11	vs. Panathinaikòs	No	convocat									
29-3-11	a Panathinaikòs	No	convocat									



#20 JOE INGLES
Aler
2'02 m 93 kg
1a temporada FCB (1a Eurolliga)

Mitjanes 2010-11		Millors 2010-11		Millor carrera Lliga Regular	
Min:	16:31	Min:	34:03 a Cibona (25-11-10)	Min:	34:03 a Cibona (25-11-10)
Punts:	5.2	Punts:	16 a Cibona (25-11-10)	Punts:	16 a Cibona (25-11-10)
Reb:	1.1	Reb:	5 vs. Cholet (2-12-10)	Reb:	5 vs. Cholet (2-12-10)
Assist:	1.3	Assist:	5 a Lietuvos Rytas (16-12-10)	Assist:	5 a Lietuvos Rytas (16-12-10)

ÚLTIMS 5 PARTITS:												
Data	Equip	Min	T2	T3	TI	RA	RD	RT	As	Rob.	Taps	Pts
24-2-11	a Maccabi	17:05	3/4	1/2	1/2	0	1	1	1	1	0	10
3-3-11	vs. Olimpija	16:44	2/3	2/3	0/0	0	0	0	0	0	0	10
22-3-11	vs. Panathinaikòs	No va	jugar									
24-3-11	vs. Panathinaikòs	5:23	0/0	0/1	0/0	1	0	1	1	0	0	0
29-3-11	a Panathinaikòs	11:53	1/1	0/2	0/0	0	0	0	1	2	0	2



#21 BONIFACE NDONG
Pivot
2'13 m 106 kg
2a temporada FCB (4a Eurolliga)

Mitjanes 2010-11		Millors 2010-11		Millor carrera Lliga Regular	
Min:	12:02	Min:	21:47 a Lottomatica (3-2-11)	Min:	32:04 vs. Maroussi (28-1-10)
Punts:	6.8	Punts:	16 a Cholet (27-10-10)	Punts:	19, 2 veg. Ult. a Siena (26-11-09)
Reb:	2.6	Reb:	7 a Cholet (27-10-10)	Reb:	14 a Cibona (20-12-07)
Assist:	0.1	Assist:	1 vs. Panathinaikòs (22-3-11)	Assist:	3 vs. AJ Milano (2-1-08)

ÚLTIMS 5 PARTITS:												
Data	Equip	Min	T2	T3	T1	RA	RD	RT	As	Rob.	Taps	Pts
24-2-11	a Maccabi	6:12	3/3	0/0	0/0	1	0	1	0	0	0	6
3-3-11	vs. Olimpja	19:51	4/6	0/0	1/2	1	2	3	0	2	2	9
22-3-11	vs. Panathinaikòs	10:16	3/4	0/0	2/3	3	1	4	1	0	0	8
24-3-11	vs. Panathinaikòs	11:32	5/7	0/0	0/0	1	2	3	0	0	1	10
29-3-11	a Panathinaikòs	7:34	1/3	0/0	1/3	1	3	4	0	0	0	3



#23 TERENCE MORRIS
Aler-Pivot
2'05 m 105 kg
2a temporada FCB (4a Eurolliga)

Mitjanes 2010-11		Millors 2010-11		Millor carrera Lliga Regular	
Min:	19:37	Min:	29:41 a Maccabi (24-2-11)	Min:	40:00 vs. Olympiacos (6-3-08)
Punts:	6.6	Punts:	19 a Maccabi (24-2-11)	Punts:	23 a Reial Madrid (13-3-08)
Reb:	3.9	Reb:	8 vs. Cholet (2-12-10)	Reb:	19 a Efes (3-1-08)
Assist:	0.7	Assist:	3 a Cibona (25-11-10)	Assist:	5 a Aris (31-1-08)

ÚLTIMS 5 PARTITS:												
Data	Equip	Min	T2	T3	T1	RA	RD	RT	As	Rob.	Taps	Pts
24-2-11	a Maccabi	29:41	1/2	5/9	2/2	1	5	6	2	0	0	19
3-3-11	vs. Olimpja	21:04	1/1	2/3	0/0	0	6	6	0	0	0	8
22-3-11	vs. Panathinaikòs	21:55	0/2	1/3	2/2	0	3	3	0	2	0	5
24-3-11	vs. Panathinaikòs	10:53	0/0	0/1	0/0	0	2	2	0	0	0	0
29-3-11	a Panathinaikòs	23:17	2/4	2/4	0/0	2	1	3	1	1	0	10



#25 ERAZEM LORBEK
Aler-Pivot
2'09 m 102 kg
2a temporada FCB (8a Eurolliga)

Mitjanes 2010-11		Millors 2010-11		Millor carrera Lliga Regular	
Min:	20:47	Min:	32:04 a Olimpija (27-1-11)	Min:	37:20 a Panathinaikòs (25-2-10)
Punts:	8.4	Punts:	19 a Cholet (27-10-10)	Punts:	25 a Efes Pilsen (5-12-07)
Reb:	3.6	Reb:	7 a Olimpija (27-1-11)	Reb:	13 a Fenerbahce Ulker (4-1-06)
Assist:	0.7	Assist:	4 a Cholet (27-10-10)	Assist:	5 a Siena (26-11-09)

ÚLTIMS 5 PARTITS:

Data	Equip	Min	T2	T3	T1	RA	RD	RT	As	Rob.	Taps	Pts
24-2-11	a Maccabi	15:52	2/2	1/1	1/2	1	0	1	0	0	1	8
3-3-11	vs. Olimpija	10:08	0/0	0/1	0/0	0	6	6	1	0	0	0
22-3-11	vs. Panathinaikòs	19:59	4/4	1/2	1/2	1	2	3	0	0	0	12
24-3-11	vs. Panathinaikòs	29:00	1/2	1/4	2/2	1	3	4	1	2	0	7
29-3-11	a Panathinaikòs	20:27	0/1	0/1	1/2	1	0	1	0	1	1	1



#32 ALAN ANDERSON
Aler
1'99 m 106 kg
1a temporada FCB (3a Eurolliga)

Mitjanes 2010-11		Millors 2010-11		Millor carrera Lliga Regular	
Min:	26:55	Min:	33:53 a Maccabi (24-2-11)	Min:	37:36 Montepaschi vs. Cibona ()
Punts:	11.2	Punts:	16, 3 veg. Últ. a Lottomatica (17-2-11)	Punts:	28 Bologna vs. Zalgiris (24-10-07)
Reb:	3.0	Reb:	6 vs. Panathinaikòs (24-3-11)	Reb:	9, 2 veg. Últ. Maccabi vs. Efes (11-2-10)
Assist:	1.6	Assist:	2, 4 veg. Últ. vs. Panathinaikòs (22-3-11)	Assist:	5, 2 veg. Últ. Maccabi vs. Partizan (25-3-10)

ÚLTIMS 5 PARTITS:

Data	Equip	Min	T2	T3	T1	RA	RD	RT	As	Rob.	Taps	Pts
24-2-11	a Maccabi	33:53	3/9	2/7	2/2	2	1	3	2	2	1	14
3-3-11	vs. Olimpija	11:42	1/2	0/1	0/0	0	0	0	2	0	0	2
22-3-11	vs. Panathinaikòs	24:10	0/2	3/3	1/2	1	3	4	2	0	0	10
24-3-11	vs. Panathinaikòs	32:16	2/6	2/4	1/2	1	5	6	1	0	1	11
29-3-11	a Panathinaikòs	30:28	2/6	2/5	2/2	0	2	2	2	0	0	12



#33 PETE MICKEAL
Aler
1'99 m 106 kg
2a temporada FCB (4a Eurolliga)

Mitjanes 2010-11		Millors 2010-11		Millor carrera Lliga Regular	
Min:	32:13	Min:	34:19 vs. Fenerbahçe (4-11-10)	Min:	35:46 a Siena (26-11-09)
Punts:	14.0	Punts:	17 vs. Fenerbahçe (4-11-10)	Punts:	26 a Fenerbahçe (21-10-09)
Reb:	4.5	Reb:	6 a Montepaschi (17-11-10)	Reb:	11 a Lottomatica Roma (8-1-09)
Assist:	1.5	Assist:	3 vs. Lietuvos Rytas (11-11-10)	Assist:	3, 2 veg. Ûlt. vs. Lietuvos Rytas (11-11-10)

ÚLTIMS 5 PARTITS:												
Data	Equip	Min	T2	T3	T1	RA	RD	RT	As	Rob.	Taps	Pts
24-2-11	a Maccabi	Lesionat										
3-3-11	vs. Olimpja	Lesionat										
22-3-11	vs. Panathinaikòs	Lesionat										
24-3-11	vs. Panathinaikòs	Lesionat										
29-3-11	a Panathinaikòs	Lesionat										



#44 ROGER GRIMAU
Escorta
1'96 m 95 kg
8a temporada FCB (8a Eurolliga)

Mitjanes 2010-11		Millors 2010-11		Millor carrera Lliga Regular	
Min:	15:05	Min:	30:00 vs. Cibona (21-10-10)	Min:	30:00 vs. Cibona (21-10-10)
Punts:	4.6	Punts:	12, 2 veg. Ûlt. vs. Montepaschi (23-12-10)	Punts:	21, 2 veg. Ûlt. a Roma (12-3-08)
Reb:	1.4	Reb:	5 vs. Montepaschi (23-12-10)	Reb:	8, 2 veg. Ûlt. vs. CSKA (20-3-08)
Assist:	0.8	Assist:	4 vs. Olimpja (3-3-11)	Assist:	5 vs. Maccabi (3-4-08)

ÚLTIMS 5 PARTITS:												
Data	Equip	Min	T2	T3	T1	RA	RD	RT	As	Rob.	Taps	Pts
24-2-11	a Maccabi	4:58	0/0	0/0	0/0	0	0	0	0	0	0	0
3-3-11	vs. Olimpja	23:50	4/5	0/1	0/2	0	3	3	4	1	0	8
22-3-11	vs. Panathinaikòs	16:27	2/4	1/1	0/0	0	1	1	1	0	0	7
24-3-11	vs. Panathinaikòs	2:43	0/0	0/1	0/0	0	0	0	0	0	0	0
29-3-11	a Panathinaikòs	3:09	1/2	0/0	0/0	0	0	0	0	0	0	2

TEMPORADA 2010-11

JORNADA 1		JORNADA 6	
86 – 69	Fenerbahçe-Ülker – Lietuvos Rytas	75 – 81	Lietuvos Rytas – Fenerbahçe-Ülker
80 – 66	Regal FC Barcelona – Cibona Zagreb	75 – 94	Cibona Zagreb – Regal FC Barcelona
76 – 44	Montepaschi Siena – Cholet Basket	61 – 70	Cholet Basket – Montepaschi Siena
JORNADA 2		JORNADA 7	
75 – 79	Lietuvos Rytas – Montepaschi Siena	90 – 72	Montepaschi Siena – Lietuvos Rytas
77 – 84	Cholet Basket – Regal FC Barcelona	76 – 62	Regal FC Barcelona – Cholet Basket
68 – 73	Cibona Zagreb – Fenerbahçe-Ülker	100 – 70	Fenerbahçe-Ülker – Cibona Zagreb
JORNADA 3		JORNADA 8	
73 – 69	Cholet Basket – Lietuvos Rytas	92 – 80	Lietuvos Rytas – Cholet Basket
80 – 57	Montepaschi Siena – Cibona Zagreb	66 – 82	Cibona Zagreb – Montepaschi Siena
61 – 69	Regal FC Barcelona – Fenerbahçe-Ülker	69 – 75	Fenerbahçe-Ülker – Regal FC Barcelona
JORNADA 4		JORNADA 9	
81 – 68	Fenerbahçe-Ülker – Montepaschi Siena	94 – 65	Montepaschi Siena – Fenerbahçe-Ülker
71 – 84	Cibona Zagreb – Cholet Basket	81 – 65	Cholet Basket – Cibona Zagreb
69 – 55	Regal FC Barcelona – Lietuvos Rytas	88 – 87	Lietuvos Rytas – Regal FC Barcelona
JORNADA 5		JORNADA 10	
90 – 62	Lietuvos Rytas – Cibona Zagreb	77 – 94	Cibona Zagreb – Lietuvos Rytas
82 – 78	Cholet Basket – Fenerbahçe-Ülker	93 – 61	Fenerbahçe-Ülker – Cholet Basket
76 – 67	Montepaschi Siena – Regal FC Barcelona	73 – 72	Regal FC Barcelona – Montepaschi Siena

CLASSIFICACIÓ GRUP C

	PG	PP	PF	PC	DIF
Montepaschi Siena	8	2	787	661	126
Fenerbahçe Ülker	7	3	795	723	72
Regal FC Barcelona	7	3	766	709	57
Lietuvos Rytas	4	6	779	784	-5
Cholet Basket	4	6	705	774	-69
Cibona Zagreb	0	10	677	858	-181

**CALENDARI I RESULTATS EUROLLIGA GRUP F
TEMPORADA 2010-11**

JORNADA 1	
81 – 71	Regal FC Barcelona – Maccabi Electra Tel Aviv
63 – 64	Lottomatica Roma – Union Olimpija Ljubljana

JORNADA 2	
99 – 58	Maccabi Electra Tel Aviv – Lottomatica Roma
67 – 68	Union Olimpija Ljubljana – Regal FC Barcelona

JORNADA 3	
80 – 56	Regal FC Barcelona – Lottomatica Roma
104 – 67	Maccabi Electra Tel Aviv - Union Olimpija Ljubljana

JORNADA 4	
65 – 74	Lottomatica Roma – Regal FC Barcelona
62 – 83	Union Olimpija Ljubljana – Maccabi Electra Tel Aviv

JORNADA 5	
85 – 92	Maccabi Electra Tel Aviv – Regal FC Barcelona
76 – 87	Union Olimpija Ljubljana – Lottomatica Roma

JORNADA 6	
82 – 69	Lottomatica Roma – Maccabi Electra Tel Aviv
76 – 58	Regal FC Barcelona – Union Olimpija Ljubljana

CLASSIFICACIÓ GRUP E

	PG	PP	PF	PC	Diferència
Caja Laboral	4	2	468	437	31
Panathinaikos	4	2	452	395	57
Lietuvos Rytas	3	3	445	473	-28
Unicaja	1	5	414	474	-60

CLASSIFICACIÓ GRUP F

	PG	PP	PF	PC	Diferència
Regal Barcelona	6	0	471	402	69
Maccabi Electra	3	3	511	442	69
Lottomatica Roma	2	4	411	462	-51
Union Olimpija	1	5	394	481	-87

CLASSIFICACIÓ GRUP G

	PG	PP	PF	PC	Diferència
Real Madrid	5	1	460	423	37
Montepaschi Siena	4	2	452	423	29
Efes Pilsen	2	4	426	455	-29
Partizan mt:s	1	5	389	426	-37

CLASSIFICACIÓ GRUP H

	PG	PP	PF	PC	Diferència
Olympiacos	5	1	461	418	43
Power E. Valencia	3	3	449	438	11
Fenerbahce Ulker	3	3	456	462	-6
Zalgiris	1	5	418	466	-48

**CALENDARI I RESULTATS EUROLLIGA QUARTS DE FINAL
TEMPORADA 2010/11**

QUARTS DE FINAL 1	
76 – 70	Caja Laboral – Maccabi Tel Aviv
81 – 83	Caja Laboral – Maccabi Tel Aviv
81 – 60	Maccabi Tel Aviv – Caja Laboral
	Maccabi Tel Aviv – Caja Laboral

QUARTS DE FINAL 2	
83 – 82	Regal FC Barcelona – Panathinaikòs
71 – 75	Regal FC Barcelona – Panathinaikòs
76 – 74	Panathinaikòs – Regal FC Barcelona
	Panathinaikòs – Regal FC Barcelona

QUARTS DE FINAL 3	
71 – 65	Reial Madrid – Power Electronics València
75 – 81	Reial Madrid – Power Electronics València
66 – 75	Power Electronics València – Reial Madrid
	Power Electronics València – Reial Madrid

QUARTS DE FINAL 4	
89 – 41	Olympiacòs - Montepaschi Siena
65 – 82	Olympiacòs - Montepaschi Siena
81 – 72	Montepaschi Siena – Olympiacòs
	Montepaschi Siena – Olympiacòs

PARTITS DEL REGAL FC BARCELONA A EUROPA PER PAÏSOS

País	Jugats	Guanyats			Perduts			Empatat	Total	Total
		Casa	Fora	Neutral	Casa	Fora	Neutral		Guanyats	Perduts
Alemanya	28	11	11		3	3			22	6
Anglaterra	10	5	4					1	9	0
Àustria	4	2	2						4	0
Bèlgica	8	4	2			2			6	2
Bielorússia	1	1							1	0
Bosnia-Her.	4	2				2			2	2
Croàcia	39	14	10		4	8	3		24	15
Escòcia	4	2	2						4	0
Eslovàquia	2	1	1						2	0
Eslovènia	19	9	4		1	5			13	6
Espanya	41	15	6	2	3	13	2		23	18
Estònia	2	1	1						2	0
Finlàndia	2	1	1						2	0
França	63	29	19	1	2	12			49	14
Grècia	63	23	18	1	5	10	4		44	19
Holanda	12	6	3		3				9	3
Hongria	2	1	1						2	0
Islàndia	2	1	1						2	0
Israel	37	14	9	1	3	9	1		24	13
Itàlia	125	46	14	2	14	47	2		62	63
Lituània	19	7	8	1	2	1			16	3
Luxemburg	7	3	3	1					7	0
Marroc	2	1	1						2	0
Polònia	14	6	6		1	1			12	2
Portugal	6	3	3						6	0
Romania	4	2	1			1			3	1
Rússia	19	5	3	1	2	7	1		9	10
Sèrbia	20	9	4		1	6			13	7
Suècia	2	1	1						2	0
Suïssa	4	2	2						4	0
Turquia	45	22	11		1	10	1		33	12
Xipre	2	1	1						2	0
	610	251	152	11	43	139	13	1	414	195

PARTITS DEL REGAL FC BARCELONA A EUROPA PER COMPETICIONS

EUROLLIGA				
	Casa	Fora	Neutral	Totals
Victòries	89	64	5	158
Derrotes	22	46	3	71
Empats				
Total Partits	111	110	8	229

COPA D'EUROPA				
	Casa	Fora	Neutral	Totals
Victòries	98	57	4	159
Derrotes	16	57	11	84
Empats				
Total Partits	114	114	15	243

RECOPA D'EUROPA				
	Casa	Fora	Neutral	Totals
Victòries	30	12	2	44
Derrotes	1	18	1	20
Empats		1		1
Total Partits	31	31	3	65

COPA KORAC				
	Casa	Fora	Neutral	Totals
Victòries	33	20		53
Derrotes	4	16		20
Empats				
Total Partits	37	36		73

TOTALS	
Victòries	414
Derrotes	195
Empats	1
Total Partits	610

**MÀXIMES DIFERÈNCIES A FAVOR
A LES COMPETICIONS EUROPEES**

Partit	Data	Competició	Diferència
Etzella Ettelbruck 55 – FC Barcelona 138	30/10/1984	Recopa	+ 83
Slask Wroclaw 69 – FC Barcelona 140	1987-88	Eurolliga	+ 71
FC Barcelona 128 – AEK Larnaca 59	6/10/1994	Copa d'Europa	+ 69
CSU Sibiu 59 – FC Barcelona 127	1992-93	Copa Korac	+ 68
FC Barcelona 141 – Neuchatel Sports 77	1974-75	Copa Korac	+ 64
FC Barcelona 129 – Slask Wroclaw 65	15/10/1987	Eurolliga	+ 64
FC Barcelona 110 – Dudelage Basket 55	1973-74	Copa Korac	+ 55
FC Barcelona 105 – Etzella Ettelbruck 53	6/11/1984	Recopa	+ 52
FC Barcelona 125 – Lech Poznan 73	3/1/1990	Copa d'Europa	+ 52
FC Barcelona 88 – Porto FC 36	1974-75	Copa Korac	+ 52
FC Barcelona 112 – Olympique Antibes 65	1975-76	Copa Korac	+ 47
Ibrottarfelag Reykjavik 79 – FC Barcelona 125	1978-79	Recopa	+ 46
FC Barcelona 95 – Fenerbahce Istanbul 50	9/10/1991	Eurolliga	+ 45
Guilford Kings 64 – FC Barcelona 109	8/12/1993	Eurolliga	+ 45
FC Barcelona 124 – Ibrottarfelag Reykjavik 79	1978-79	Recopa	+ 45
FC Barcelona 97 – Cibona Zagreb 53	1/12/2005	Eurolliga	+ 44
FC Barcelona 126 – Viganello Lugano 84	1977-78	Recopa	+ 42
FC Barcelona 117 – Hiefenech Heffingen 77	31/10/1990	Euroleague	+ 40
Hiefenech Heffingen 73 – FC Barcelona 113	25/10/1990	Euroleague	+ 40
FC Barcelona 94 – Guilford Kings 55	10/2/1994	Eurolliga	+ 39
FC Barcelona 124 – Landis Viena 85	28/1/1986	Recopa	+ 39

**MÀXIMES DIFERÈNCIES EN CONTRA
A LES COMPETICIONS EUROPEES**

Partit	Data	Competició	Diferència
Olimpija Ljubljana 92 – FC Barcelona 60	8/1/1998	Eurolliga	-32
Efes Pilsen 96 – FC Barcelona 70	19/2/1997	Eurolliga	-26
FC Barcelona 64 – Bayer Leverkusen 90	25/11/1993	Eurolliga	-26
Pallacanestro Cantú 110 – FC Barcelona 85	1974-75	Copa Korac	-25
Maccabi Tel Aviv 84 – FC Barcelona 59	16/12/2004	Eurolliga	-25
Pallacanestro Cantú 108 – FC Barcelona 84	1973-74	Copa Korac	-24
Olympiacòs 99 – FC Barcelona 78	4/1/1995	Eurolliga	-21
Reial Madrid 99 – FC Barcelona 78	6/1/1994	Eurolliga	-21
FC Barcelona 70 – CSKA Moscou 91	25/2/2005	Eurolliga	-21
Pallacanestro Varese 106 – FC Barcelona 86	1979-80	Recopa	-20
Pallacanestro Cantú 97 – FC Barcelona 77	1977-78	Recopa	-20
FC Barcelona 64 – Virtus Roma 84	17/2/1993	Copa Korac	-20
FC Barcelona 65 – Virtus Bolònia 85	18/10/2001	Eurolliga	-20
Panathinaikòs 102 – FC Barcelona 82	21/2/07	Eurolliga	-20
Partizan Belgrad 117 – FC Barcelona 98	1981-82	Recopa	-19
CSKA Moscou 76 – FC Barcelona 57	29/11/2006	Eurolliga	-19
Pallacanestro Cantú 107 – FC Barcelona 89	1981-82	Eurolliga	-18
Pallacanestro Cantú 101 – FC Barcelona 83	1978-79	Recopa	-18
Olympiacòs 82 – FC Barcelona 64	16/2/1994	Eurolliga	-18

**PITJORS ANOTACIONS DEL REGAL FC BARCELONA
A LES COMPETICIONS EUROPEES**

Partit	Data	Competició	Punts
Polonia Warsaw 49 – FC Barcelona 41	1959-60	Copa d'Europa	41
Sebastiani Rieti 63 – FC Barcelona 48	1974-75	Copa Korac	48
FC Barcelona 54 – Efes Pilsen 50	10/3/1994	Eurolliga	50
FC Barcelona 51 – Maccabi Tel Aviv 65	18/4/2000	Final 4 (Salònica)	51
CSKA Moscou 72 – FC Barcelona 55	20/2/2008	Eurolliga	55
FC Barcelona 55 – Panathinaikòs 56	10/1/2008	Eurolliga	55
CSKA Moscou 76 – FC Barcelona 57	29/11/2006	Eurolliga	57
Partizan Belgrad 61 – FC Barcelona 57	11/12/2003	Eurolliga	57
CSP Limoges 69 – FC Barcelona 57	26/1/1995	Eurolliga	57
Olimpia Milà 70 – FC Barcelona 58	8/12/2005	Eurolliga	58
FC Barcelona 58 – Siena 70	27/1/2005	Eurolliga	58
Olympiacòs 55 – FC Barcelona 58	10/4/2003	Eurolliga	58
FC Barcelona 58 – PAOK Salònica 67	25/10/2000	Eurolliga	58
Olympiacòs 73 – FC Barcelona 58	24/4/1997	Final 4 (Roma)	58
Maccabi Tel Aviv 84 – FC Barcelona 59	16/12/2004	Eurolliga	59
Cibona Zagreb 74 – FC Barcelona 59	7/12/1995	Eurolliga	59

**PITJORS ANOTACIONS DEL RIVAL
A LES COMPETICIONS EUROPEES**

Partit	Data	Competició	Punts
FC Barcelona 88 – Porto FC 36	1974-75	Copa Korac	36
Polònia Warsaw 49 – FC Barcelona 41	1959-60	Copa d'Europa	49
FC Barcelona 54 – Efes Pilsen 50	10/3/1994	Eurolliga	50
FC Barcelona 95 – Fenerbahce Istanbul 50	9/10/1991	Eurolliga	50
Frankfurt Skyliners 51 – FC Barcelona 68	18/1/2001	Eurolliga	51
FC Barcelona 69 – Benetton Treviso 51	30/9/1999	Eurolliga	51
FC Barcelona 97 – Cibona Zagreb 53	1/12/2005	Eurolliga	53
FC Barcelona 83 – Krka Novo Mesto 53	16/12/1998	Copa Korac	53
Bayer Leverkusen 53 – FC Barcelona 72	11/11/1998	Eurolliga	53
FC Barcelona 61 – Efes Pilsen 53	15/12/1994	Eurolliga	53
FC Barcelona 105 – Etzella Ettelbruck 53	6/11/1984	Recopa	53
FC Barcelona 64 – CSKA Moscou 54	7/5/2010	Eurolliga	54
SLUC Nancy 54 – FC Barcelona 82	22/10/2008	Eurolliga	54
FC Barcelona 68 – AEK Atenes 54	19/12/2002	Eurolliga	54
FC Barcelona 69 – Lietuvos Rytas 55	11/11/2010	Eurolliga	55
FC Barcelona 89 – Zalgiris Kaunas 55	17/12/2009	Eurolliga	55
FC Barcelona 89 – Fenerbahçe-Ülker 55	3/12/2009	Eurolliga	55
FC Barcelona 76 – PAOK Salònica 55	28/10/1999	Eurolliga	55
FC Barcelona 70 – PSG Racing Paris 55	7/10/1998	Eurolliga	55
Benfica Lisboa 55 – FC Barcelona 76	20/12/1995	Eurolliga	55
FC Barcelona 94 – Guilford Kings 55	10/2/1994	Eurolliga	55
Etzella Ettelbruck 55 – FC Barcelona 138	30/10/1984	Recopa	55
FC Barcelona 110 – Dudelange Basket 55	1973-74	Copa Korac	55
FC Barcelona 80 – Lottomatica Roma 56	2/2/2011	Eurolliga	56
FC Barcelona 55 – Panathinaikòs 56	10/1/2008	Eurolliga	56
Den Helder Basket 56 – FC Barcelona 67	31/01/1990	Copa d'Europa	56
FC Barcelona 90 – Aris Salònica 56	14/12/1989	Copa d'Europa	56
FC Barcelona 86 – Lottomatica Roma 57	28/2/2008	Eurolliga	57
Cibona Zagreb 57 – FC Barcelona 77	26/1/2006	Eurolliga	57
FC Barcelona 69 – AEK Atenes 57	4/11/2004	Eurolliga	57
AEK Atenes 57 – FC Barcelona 62	17/10/2002	Eurolliga	57
FC Barcelona 63 – Panathinaikos 57	2/11/1995	Eurolliga	57
FC Barcelona 92 – Ülker Istanbul 57	18/12/2003	Eurolliga	57
Alba Berlin 57 – FC Barcelona 75	26/2/2009	Eurolliga	57
FC Barcelona 76 – Union Olimpija 58	3/3/2011	Eurolliga	58
FC Barcelona 80 – Brose Baskets 58	5/12/2007	Eurolliga	58
FC Barcelona 72 – Reial Madrid 58	4/4/2006	Eurolliga	58
Olympiacòs 55 – FC Barcelona 58	10/4/2003	Eurolliga	58
FC Barcelona 77 - Panathinaikos 58	25/9/1996	Eurolliga	58
FC Barcelona 81 – Cibona Zagreb 59	29/10/2009	Eurolliga	59
Fenerbahçe- Ülker 59 – FC Barcelona 82	21/10/2009	Eurolliga	59
Prokom Trefl 59 – FC Barcelona 77	8/3/2007	Eurolliga	59
FC Barcelona 73 - Asvel 59	9/12/2004	Eurolliga	59
Virtus Roma 59 – FC Barcelona 61	3/11/2003	Eurolliga	59
FC Barcelona 77 - Fortitudo Bolònia 59	28/3/2002	Eurolliga	59
FC Barcelona 128 - AEK Larnaca 59	6/10/1994	Copa d'Europa	59
FC Barcelona 76 - Siena 59	17/2/1999	Copa Korac	59
CSU Sibiu 59 - FC Barcelona 127	1992-93	Copa Korac	59
FC Barcelona 82 - Den Bosch Basket 59	14/12/1982	Recopa	59

MARQUES HISTÒRIQUES DELS JUGADORS DEL REGAL FC BARCELONA A L'EUROLLIGA

Gianluca Basile:

- Gianluca Basile és el 4t jugador amb més partits jugats a l'Eurolliga amb 199.
- Gianluca Basile és el 10è jugador amb més punts a l'Eurolliga amb 1.983. Necessita 26 punts per superar Mike Batiste del Panathinaikòs (2.008).
- Gianluca Basile és el desè jugador amb més assistències a l'Eurolliga amb 424. Necessita 34 assistències per superar Marcus Brown del CSKA Moscou (457).
- Gianluca Basile és el quart jugador amb més robatoris a l'Eurolliga amb 259. Necessita 13 robatoris per superar Dimitris Diamantidis del Panathinaikòs (271).
- Gianluca Basile és el jugador que més triples ha anotat a l'Eurolliga amb 381.
- Gianluca Basile és el 149è jugador amb millor percentatge de punts per partit a l'Eurolliga amb 9.96.
- Gianluca Basile és el 31è jugador amb més rebots totals a l'Eurolliga amb 527. Necessita 14 rebots totals per superar Mate Skelin (540).
- Gianluca Basile és el 23è jugador amb més rebots defensius a l'Eurolliga amb 434. Necessita 11 rebots defensius per superar Joseph Blair (444).
- Gianluca Basile és el 33è jugador amb més faltes rebudes a l'Eurolliga amb 412. Necessita 11 faltes rebudes per superar Nikos Zisis del Montepaschi Siena (422).
- Gianluca Basile és el 38è jugador amb més tirs lliures anotats a l'Eurolliga amb 286. Necessita dos tirs lliures per superar Nikola Pekovic dels Minnesota Timberwolves (287).

Ricky Rubio:

- Ricky Rubio és el 36è jugador amb millor % de tirs lliures per partit a l'Eurolliga amb 83.23 %.

Jaka Lakovic:

- Jaka Lakovic és el 3r jugador amb més partits jugats a l'Eurolliga amb 201.

- Jaka Lakovic és el cinquè jugador amb més punts anotats a l'Eurolliga amb 2.364. Necessita 25 punts per superar JR Holden del CSKA Moscou (2.388).
- Jaka Lakovic és el cinquè jugador amb més assistències a l'Eurolliga amb 531. Necessita 48 assistències per superar Sarunas Jasikevicius del Fenerbahçe-Ülker(578).
- Jaka Lakovic és el 8è jugador amb més robatoris de pilota a l'Eurolliga amb 194. Necessita 18 robatoris per superar Jorge Garbajosa de l'Unicaja (211).
- Jaka Lakovic és quart jugador amb més triples anotats a l'Eurolliga amb 355. Necessita 12 triples per superar a Juan Carlos Navarro del Regal FC Barcelona (366).
- Jaka Lakovic és el segon jugador amb més tirs lliures anotats a l'Eurolliga amb 625. Necessita 64 tirs lliures per superar Marcus Brown del Zalgiris Kaunas (688).
- Jaka Lakovic és el 83è jugador amb millor mitjana de punts per partit a l'Eurolliga amb 11.76.
- Jaka Lakovic és el 28è jugador amb millor % de tirs lliures per partit a l'Eurolliga amb 83.78 %.
- Jaka Lakovic és el segon jugador amb més faltes rebudes a l'Eurolliga amb 846. Necessita 31 faltes rebudes per superar Marcus Brown del Zalgiris Kaunas (876).

Juan Carlos Navarro:

- Juan Carlos Navarro és el 8è jugador amb més partits jugats a l'Eurolliga amb 191.
- Juan Carlos Navarro és el segon jugador amb més punts anotats a l'Eurolliga amb 2.633. Necessita 83 punts per superar Marcus Brown del Zalgiris Kaunas (2.715).
- Juan Carlos Navarro és el 8è jugador amb més assistències a l'Eurolliga amb 461. Necessita 53 assistències per superar Dimitris Diamantidis del Panathinaikòs (513).
- Juan Carlos Navarro és el tercer jugador amb més tirs lliures anotats a l'Eurolliga amb 561. Necessita 65 tirs lliures per superar Jaka Lakovic del Regal FC Barcelona (625).

- Juan Carlos Navarro és el tercer jugador amb més triples anotats a l'Eurolliga amb 366. Necessita 12 triples per superar a JR Holden del CSKA Moscou (377).
- Juan Carlos Navarro és el 11è jugador amb més robatoris de pilota a l'Eurolliga amb 182. Necessita tres robatoris per superar Marcus Brown del Zalgiris Kaunas (184).
- Juan Carlos Navarro és el 3r jugador amb més faltes rebudes a l'Eurolliga amb 757. Necessita 90 faltes rebudes per superar Jaka Lakovic del Regal FC Barcelona (846).
- Juan Carlos Navarro és el 21è jugador amb millor % de tirs lliures per partit a l'Eurolliga amb 85.26 %.
- Juan Carlos Navarro és el 29è jugador amb millor mitjana de punts per partit a l'Eurolliga amb 13.79.

Kosta Perovic:

- Kosta Perovic és el 39è jugador amb més taps a l'Eurolliga amb 60. Necessita dos taps per superar Matijaj Smodis del CSKA Moscou (61).

Fran Vázquez:

- Fran Vázquez és el primer jugador amb més taps a l'Eurolliga amb 157.
- Fran Vázquez és el sisè jugador amb millor percentatge en tirs de dos a l'Eurolliga amb 62.88 %.
- Fran Vázquez és el 35è jugador amb més rebots ofensius a l'Eurolliga amb 177. Necessita cinc rebots ofensius per superar Florent Pietrus Del Power Electronics València (181).
- Fran Vázquez és el 39è jugador amb més rebots totals a l'Eurolliga amb 488. Necessita un rebot totals per superar Rodrigo de la Fuente del Terramo (488).

Boniface Ndong:

- Boniface Ndong és el 28è jugador amb més taps a l'Eurolliga amb 73. Necessita dos taps per superar Mirsad Turkcan (74).
- Boniface Ndong és el 24è jugador amb millor percentatge en tirs de dos a l'Eurolliga amb 60.49 %.

Terence Morris:

- Terence Morris és el 9è jugador amb més taps a l'Eurolliga amb 98. Necessita tres taps per superar Maceo Baston (100).

- Terence Morris és el 14è jugador amb millor percentatge en tirs de dos a l'Eurolliga amb 61.56 %.
- Terence Morris és el 10è jugador amb millor % de tres per partit a l'Eurolliga amb 43.58 %.
- Terence Morris és el 42è jugador amb més rebots defensius a l'Eurolliga amb 347. Necessita un rebot defensiu per superar a Marcus Brown del Zalgiris Kaunas (347).
- Terence Morris és el 43è jugador amb més rebots totals a l'Eurolliga amb 465. Necessita quatre rebots totals per superar Roberto Dueñas (468).

Erazem Lorbek:

- Erazem Lorbek és el 30è jugador amb més punts a l'Eurolliga amb 1.337. Necessita nou punts per superar Marcus Goree (1.345).
- Erazem Lorbek és el 23è jugador amb més rebots totals a l'Eurolliga amb 648. Necessita dos rebots totals per superar Aleksey Savrasenko del Khimki (649).
- Erazem Lorbek és el 19è jugador amb més rebots ofensius a l'Eurolliga amb 228. Necessita un rebot ofensius per superar Kaya Peker del Fenerbahçe-Ülker (228).
- Erazem Lorbek és el 27è jugador amb més rebots defensius a l'Eurolliga amb 420. Necessita vuit rebots defensius per superar Thiago Splitter (427).
- Erazem Lorbek és el 12è jugador amb més taps a l'Eurolliga amb 95. Necessita dos taps per superar Darjus Lavrinovic del Fenerbahçe-Ülker (96).
- Erazem Lorbek és el 37è jugador amb més robatoris a l'Eurolliga amb 139. Necessita un robatori per superar Yotam Halperin de l'Olympiacòs (139).
- Erazem Lorbek és el 40 jugador amb més tirs lliures anotats amb 375. Necessita cinc tirs lliures anotats per superar Marcus Goree (379).

Alan Anderson:

- Alan Anderson és el 40è jugador amb millor % de tirs lliures per partit a l'Eurolliga amb 82.74 %.

Pete Mickeal:

- Pete Mickeal és el 8è jugador amb millor % de tirs lliures per partit a l'Eurolliga amb 88.02 %.
- Pete Mickeal és el 125è jugador amb millor mitjana de punts per partit a l'Eurolliga amb 10.58.