

2010/11 EHF Men's Champions League



 The logo for THW Kiel, featuring a stylized "TK" monogram in a circle with "1904" below it, and the text "THW KIEL" to the right with a gold star above the "W".	<p>THW KIEL VS. FC BARCELONA BORGES</p> <p>3 D'OCTUBRE DEL 2010, 16.45 H</p> <p>JORNADA 2, PRIMERA FASE</p>	 The FC Barcelona logo, a shield-shaped crest with a red and white cross on top, a blue and red striped bottom, and "FCB" in the center.
--	--	---


PLANTILLA

Número	Jugador	Posició	Alçada	Pes	Data de naixement	Temporades al equip
1	JOHAN SJÖSTRAND	Porter	1,95 m	93 Kg	26/2/1987	1 Temporada
3	JESPER NODDESBO	Pivot	1,99 m	100 Kg	23/10/1980	4 Temporades
6	JUANIN GARCIA	Extrem	1,77 m	76 Kg	28/9/1977	6 Temporades
8	VICTOR TOMAS	Extrem	1,77 m	84 Kg	15/2/1985	9 Temporades
9	RAUL ENTRERRIOS	Central	1,95 m	89 Kg	12/2/1981	1 Temporada
10	CEDRIC SORHAINDO	Pivot	1,93 m	100 Kg	7/6/1984	1 Temporada
11	DANIEL SARMIENTO	Central	1,88 m	85 Kg	25/8/1983	2 Temporades
12	DANJEL SARIC	Porter	1,94 m	93 Kg	27/6/1977	2 Temporades
15	CRISTIAN UGALDE	Extrem	1,85 m	77 Kg	19/10/1987	6 Temporades
18	IKER ROMERO	1a Línia	1,97 m	103 Kg	15/6/1980	8 Temporades
19	LASZLO NAGY	1a Línia	2,09 m	116 Kg	3/3/1981	11 Temporades
20	MAGNUS JERNEMYR	Pivot	2,00 m	104 Kg	18/7/1976	3 Temporades
22	SIARHEI RUTENKA	1a Línia	1,99 m	109 Kg	29/8/1981	2 Temporades
26	ALBERT ROCAS	Extrem	1,93 m	84 Kg	16/6/1982	3 Temporades
29	MARCO ONETO	Pivot	2,04 m	117 Kg	3/6/1982	3 Temporades
30	ALBERTO MIRALLES	Extrem	1,82 m	80 Kg	20/3/1990	2 Temporades
31	ALVARO RUIZ	Central	1,93 m	82 Kg	8/4/1991	3 Temporades
32	AITOR ARINO	Extrem	1,77 m	77 Kg	5/10/1992	2 Temporades
33	GONZALO PÉREZ DE VARGAS	Porter	1,84 m	90 Kg	10/1/1991	3 Temporades
35	KONSTANTIN IGROPULO	1a Línia	1,89 m	87 Kg	14/4/1985	2 Temporades
36	RODRIGO CORRALES	Porter	2,01 m	99 Kg	24/1/1991	2 Temporades

Entrenador: Xavier Pascual

GOLEJADORS CHAMPIONS LEAGUE 2010/11	
Jugador	Gols Totals
Laszlo Nagy	7
Victor Tomas	6
Jesper Noddesbo	5
Siarhei Rutenka	5
Juanín García	3
Albert Rocas	2
Daniel Sarmiento	1
Cedric Sorhaindo	1



PLANTILLA					
Número	Jugador	Posició	Alçada	Pes	Data de naixement
1	THIERRY OMEYER	Porter	1,91 m	95 Kg	2/11/76
5	KIM ANDERSSON	1a Línia	2,00 m	95 Kg	21/8/82
6	HENRIK LUNDSTRÖM	Extrem	1,85 m	85 Kg	13/11/79
7	MILUTIN DRAGICEVIC	Pivot	1,83 m	100 Kg	21/4/83
8	TJARK MÜLLER	Central	1,88 m	86 Kg	2/6/93
9	PATRICK STARKE	1a Línia	1,95 m	90 Kg	9/3/88
11	CHRISTIAN SPRENGER	Extrem	1,90 m	90 Kg	6/4/83
12	ANDREAS PALICKA	Porter	1,89 m	92 Kg	10/7/86
13	MARCUS AHLM	Pivot	2,00 m	106 Kg	7/7/78
16	MORTEN MICHELSEN	Porter	1,94 m	89 Kg	17/7/91
17	DANIEL KUBES	1a Línia	2,00 m	110 Kg	7/2/78
19	TOBIAS REICHMANN	Extrem	1,88 m	82 Kg	27/5/88
20	CHRISTIAN ZEITZ	Extrem	1,86 m	92 Kg	18/11/80
24	ARON PALMARSSON	1a Línia	1,92 m	97 Kg	19/7/90
25	DANIEL NARCISSE	1a Línia	1,89 m	93 Kg	16/12/79
31	MOMIR ILIC	1a Línia	2,00 m	100 Kg	22/12/81
33	DOMINIK KLEIN	Extrem	1,90 m	85 Kg	16/12/83
39	FILIP JICHA	1a Línia	2,01 m	103 Kg	19/4/82
77	JEROME FERNANDEZ	1a Línia	1,99 m	106 Kg	7/3/77

Entrenador: Alfred Gisslasson

GOLEJADORS CHAMPIONS LEAGUE 2010/11	
Jugador	Gols Totals
Filip Jicha	7
Christian Zeitz	6
Marcus Ahlm	4
Momir Illic	4
Dominik Klein	3
Tobias Reichmann	3
Jerome Fernández	2
Henrik Lundstrom	2
Aron Palmarsson	2
Christian Sprenger	2

CHAMPIONS LEAGUE 2010-2011

CALENDARI DEL GRUP A			
Jornada	Data	Partit	Resultats i Horaris
1	25-9-2010	THW Kiel – Chambéry	35-23
1	25-9-2010	FC Barcelona Borges – Rhein Neckar Löwen	30-31
1	25-9-2010	Vive Targi Kielce – Celje Pivovarna Lasko	30-36
2	2-10-2010	Celje Pivovarna Lasko - Rhein Neckar Löwen	20.15 h
2	3-10-2010	Chambéry - Vive Targi Kielce	15.00 h
2	3-10-2010	THW Kiel – FC Barcelona Borges	16.45 h
3	9-10-2010	FC Barcelona Borges – Celje Pivovarna Lasko	16.15 h
3	10-10-2010	THW Kiel – Vive Targi Kielce	17.15 h
3	10-10-2010	Rhein Neckar Löwen – Chambéry	18.45 h
4	17-10-2010	Vive Targi Kielce – Rhein Neckar Löwen	15.00 h
4	17-10-2010	Chambéry – FC Barcelona Borges	15.45 h
4	17-10-2010	Celje Pivovarna Lasko - THW Kiel	18.30 h
5	20-11-2010	Vive Targi Kielce – FC Barcelona Borges	15.00 h
5	21-11-2010	Chambéry – Celje Pivovarna Lasko	17.00 h
5	21-11-2010	THW Kiel – Rhein Neckar Löwen	17.15 h
6	26-11-2010	Rhein Neckar Löwen – THW Kiel	19.15 h
6	27-11-2010	FC Barcelona Borges – Vive Targi Kielce	16.15 h
6	27-11-2010	Celje Pivovarna Lasko - Chambéry	19.15 h
7	4-12-2010	Rhein Neckar Löwen – Celje Pivovarna Lasko	15.30 h
7	5-12-2010	Vive Targi Kielce – Chambéry	15.00 h
7	5-12-2010	FC Barcelona Borges – THW Kiel	17.15 h
8	19-2-2011	Chambéry – THW Kiel	18.00 h
8	19-2-2011	Celje Pivovarna Lasko - Vive Targi Kielce	18.00 h
8	20-2-2011	Rhein Neckar Löwen – FC Barcelona Borges	15.30 h
9	27-2-2011	Rhein Neckar Löwen – Vive Targi Kielce	17.00 h
9	27-2-2011	FC Barcelona Borges – Chambéry	17.15 h
9	27-2-2011	THW Kiel – Celje Pivovarna Lasko	18.45 h
10	5-3-2011	Chambéry– Rhein Neckar Löwen	17.30 h
10	5-3-2011	Celje Pivovarna Lasko - FC Barcelona Borges	18.00 h
10	6-3-2011	Vive Targi Kielce – THW Kiel	18.30 h

EQUIPS	PJ	PG	PE	PP	GF	GC	DG	P
THW Kiel	1	1	0	0	35	23	+12	2
Celje Pivovarna Lasko	1	1	0	0	36	30	+6	2
Rhein Neckar Lowen	1	1	0	0	31	30	+1	2
FC Barcelona Borges	1	0	0	1	30	31	-1	0
Ks Vive Targi Kielce	1	0	0	1	30	36	-6	0
Chambéry	1	0	0	1	23	35	-12	0

RÈCORDS TEMPORADA 2010/11 DE LA CHAMPIONS LEAGUE

Equips amb més gols en un partit	23/9/10 26/9/10 26/9/10 26/9/10 25/9/10 26/9/10	J.1. Txekhovskie Medvedi 39 – 29 AaB Handdall J.1. IK Savehof 30 – 38 KIF Kolding J.1. KS Vive Targi Kielce 30 – 36 Celje Pivovarna Lasko J.1. TATRAN Presov 27 – 35 Veszprem J.1. THW Kiel 35-23 Chambéry J.1. Dinamo Minsk 30 – 35 Cuatro Rayas Valladolid	
Equips amb menys gols en un partit	22/9/10 25/9/10 23/9/10 26/9/10 25/9/10	J.1. Renovalia Ciudad Real 27-19 Flesnburg-Handewitt J.1. THW Kiel 35-23 Chambéry J.1. Constanta 23 – 33 Croatia Zagreb J.1. Montpellier HB 26– 30 HSV Hamburg J.1. Pick Szeged 29 – 26 Kadetten Schaffhausen	
Equips més golejadors la fase	1.- Txekhovskie Medvedi 2.- KIF Kolding 3.- Celje 4.- Veszprem 5.- THW Kiel	39 gols 38 gols 36 gols 35 gols 35 gols	39 gols per partit 38 gols per partit 36 gols per partit 35 gols per partit 35 gols per partit
Equips menys golejats la fase	1.- BM Ciudad Real 2.- THW Kiel 3.- Croatia Zagreb 4.- HSV Hamburg 5.- Pick Szeged	19 gols 23 gols 23 gols 26 gols 26 gols	19 gols per partit 23 gols per partit 23 gols per partit 26 gols per partit 26 gols per partit
Partit amb més gols a favor en una part	26/9/10 22/9/10 25/9/10 23/9/10 22/9/10	J.1. IK Savehof 30 – 38 KIF Kolding J.1. St Petersburg 32 – 27 Bosna Sarajevo J.1. THW Kiel 35 – 23 Chambéry J.1. Txekhovskie 39 – 29 AaB Handball J.1. Renovalia Ciudad Real 27 – 19 Flensburg	23 gols 2a part 21 gols 1a part 21 gols 1a part 20 gols 1a part 20 gols 2ª part
Partit amb menys gols a favor en una part	22/9/10 22/9/10 23/9/10 22/9/10 25/9/10 25/9/10	J.1. Renovalia Ciudad Real 27 – 19 Flensburg J.1. Renovalia Ciudad Real 27 – 19 Flensburg J.1. Constanta 23 – 33 Croatia Zagreb J.1. Renovalia Ciudad Real 27 – 19 Flensburg J.1. THW Kiel 35 – 23 Chambéry J.1. Pick Szeged 29 – 26 Kadetten	7 gols 1a part 9 gols 1a part 9 gols 2a part 10 gols 2a part 10 gols 1a part 10 gols 1a part
Màxims golejadors	1.- Ljubo Vukic 2.- Momir Rnic 3.- Jonatahn Stenbacken 4.- Lars Christiansen 5.- Ivan Cupic 6.- Dragan Gajic	Croatia Zagreb Celje Pivovarna Lasko IK Savehof KIF Kolding Rhein Neckar Lowen Celje Pivovarna Lasko	13 gols 11 gols 11 gols 10 gols 10 gols 10 gols
Màxims golejadors en un partit	1.- Vukic 23/9/10 2.- Rnic 26/9/10 3.- Stenbacken 26/9/10 4.- Christiansen 26/9/10 5.- Cupic 27/9/10 6.- Gajic 26/9/10	J.1. Constanta 23 – 33 Croatia Zagreb J.1. Vive Targi Kielce 30 – 36 Celje Pivovarna J.1. IK Savehof 30 – 38 KIF Kolding J.1. IK Savehof 30 – 38 KIF Kolding J.1. FCB Borges 30 – 31 Rhein Neckar Lowen J.1. Vive Targi Kielce 30 – 36 Celje Pivovarna	13 gols 11 gols 11 gols 10 gols 10 gols 10 gols

RÈCORDS TEMPORADA 2010/11 DEL FC BARCELONA BORGES

Partit amb més gols a favor	25/9/10	J.1. FC Barcelona Borges 30 – 31 Rhein Neckar Lowen	
Partit amb menys gols a favor	25/9/10	J.1. FC Barcelona Borges 30 – 31 Rhein Neckar Lowen	
Partit amb menys gols en contra	25/9/10	J.1. FC Barcelona Borges 30 – 31 Rhein Neckar Lowen	
Partit amb més gols en contra	25/9/10	J.1. FC Barcelona Borges 30 – 31 Rhein Neckar Lowen	
Victòria amb més diferència de gols	-	-	
Victòria amb menys diferència de gols	-	-	
Derrota amb més diferència de gols	25/9/10	J.1. FC Barcelona Borges 30 – 31 Rhein Neckar Lowen	
Derrota amb menys diferència de gols	25/9/10	J.1. FC Barcelona Borges 30 – 31 Rhein Neckar Lowen	
Partit amb més gols a favor en una part	25/9/10	J.1. FCB Borges 30 -31 Rhein Neckar Lowen	17 gols 2a part
Partit amb menys gols a favor en una part	25/9/10	J.1. FCB Borges 30 -31 Rhein Neckar Lowen	13 gols 1a part
Partit amb més gols en contra en una part	25/9/10	J.1. FCB Borges 30 -31 Rhein Neckar Lowen	17 gols 2a part
Partit amb menys gols en contra en una part	25/9/10	J.1. FCB Borges 30 -31 Rhein Neckar Lowen	14 gols 1a part
Partit amb més penals a favor	25/9/10	J.1. FCB Borges 30 -31 Rhein Neckar Lowen	1
Partit amb més penals en contra	25/9/10	J.1. FCB Borges 30 -31 Rhein Neckar Lowen	3
Partit amb més gols de penal a favor	25/9/10	J.1. FCB Borges 30 -31 Rhein Neckar Lowen	1
Partit amb més gols de penal en contra	25/9/10	J.1. FCB Borges 30 -31 Rhein Neckar Lowen	2
Percentatge total de penals a favor	1/1	100% d'encert	
Percentatge total de penals en contra	2/3	66'7 d'encert /33.3 d'errades	
Resultat en superioritat numèrica	6	9 gols a favor/ 5 gols en contra	
Resultat en inferioritat numèrica	3	2 gols a favor/ 5 gols en contra	

RÈCORDS GOLEJADORS INDIVIDUALS TOTALS 2009/10

Jugador	Gols	Data	Partit
Laszlo Nagy	7	25/9/10	J.1. FC Barcelona Borges 30 – 31 Rhein Neckar Lowen
Victor Tomas	6	25/9/10	J.1. FC Barcelona Borges 30 – 31 Rhein Neckar Lowen
Jesper Noddesbo	5	25/9/10	J.1. FC Barcelona Borges 30 – 31 Rhein Neckar Lowen
Siarhei Rutenka	5	25/9/10	J.1. FC Barcelona Borges 30 – 31 Rhein Neckar Lowen
Juanín García	3	25/9/10	J.1. FC Barcelona Borges 30 – 31 Rhein Neckar Lowen
Albert Rocas	2	25/9/10	J.1. FC Barcelona Borges 30 – 31 Rhein Neckar Lowen
Dani Sarmiento	1	25/9/10	J.1. FC Barcelona Borges 30 – 31 Rhein Neckar Lowen
Cedric Sorhaindo	1	25/9/10	J.1. FC Barcelona Borges 30 – 31 Rhein Neckar Lowen

PRECEDENTS EUROPEUS AMB EQUIPS ALEMANYS
THW KIEL (6G-0E-9P)

Temporada	Competició	Eliminatòria	Partit	Resultat
1999/00	Copa d'Europa	Final anada	THW Kiel - FC Barcelona	28-25
1999/00	Copa d'Europa	Final tornada	FC Barcelona – THW Kiel	29-24
2000/01	Copa d'Europa	Semifinal anada	THW Kiel - FC Barcelona	28-24
2000/01	Copa d'Europa	Semifinal tornada	FC Barcelona – THW Kiel	33-28
2001/02	Copa EHF	Final anada	THW Kiel - FC Barcelona	36-29
2001/02	Copa EHF	Final tornada	FC Barcelona – THW Kiel	28-24
2004/05	Copa d'Europa	Quarts anada	THW Kiel - FC Barcelona	30-25
2004/05	Copa d'Europa	Quarts tornada	FC Barcelona – THW Kiel	33-27
2007/08	Copa d'Europa	Semifinal anada	THW Kiel - FC Barcelona	41-31
2007/08	Copa d'Europa	Semifinal tornada	FC Barcelona – THW Kiel	44-37
2008/09	Copa d'Europa	Fase de grups	FC Barcelona – THW Kiel	27-31
2008/09	Copa d'Europa	Fase de grups	THW Kiel - FC Barcelona	33-26
2009/10	Copa d'Europa	Fase de grups	FC Barcelona – THW Kiel	27-30
2009/10	Copa d'Europa	Fase de grups	THW Kiel – FC Barcelona	30-32
2009/10	Copa d'Europa	Final	THW Kiel – FC Barcelona	36-34

VORSWARTS FRANKFURT (2G-0E-0P)

Temporada	Competició	Eliminatòria	Partit	Resultat
1987/88	Copa EHF	Quarts anada	FC Barcelona – Worswarts Frankfurt	26-21
1987/88	Copa EHF	Quarts tornada	Worswarts Frankfurt - FC Barcelona	15-21

VFL GUMMERSBACH (1G-0E-5P)

Temporada	Competició	Eliminatòria	Partit	Resultat
1973/74	Copa d'Europa	Vuitens anada	FC Barcelona – Gummersbach	23-30
1973/74	Copa d'Europa	Vuitens tornada	Gummersbach – FC Barcelona	20-15
1982/83	Copa d'Europa	Semifinal anada	Gummersbach – FC Barcelona	21-16
1982/83	Copa d'Europa	Semifinal tornada	FC Barcelona – Gummersbach	22-23
1988/89	Copa d'Europa	Vuitens anada	Gummersbach – FC Barcelona	17-15
1988/89	Copa d'Europa	Vuitens tornada	FC Barcelona – Gummersbach	20-15

TUSEM ESSEN (2G-0E-2P)

Temporada	Competició	Eliminatòria	Partit	Resultat
1983/84	Recopa	Quarts anada	FC Barcelona – Tusem Essen	19-13
1983/84	Recopa	Quarts tornada	Tusem Essen – FC Barcelona	15-12
2002/03	Copa EHF	Vuitens anada	FC Barcelona – Tusem Essen	36-26
2002/03	Copa EHF	Vuitens tornada	Tusem Essen – FC Barcelona	32-28

TV GROSSWALLSTADT (1G-0E-1P)

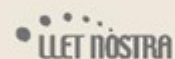
Temporada	Competició	Eliminatòria	Partit	Resultat
1985/86	Recopa	Final anada	FC Barcelona – TV Grosswallstadt	20-18
1985/86	Recopa	Final tornada	TV Grosswallstadt - FC Barcelona	21-19

WALLAU MASSENHEIM (2G-0E-2P)

Temporada	Competició	Eliminatòria	Partit	Resultat
1992/93	Copa d'Europa	Semifinal anada	Wallau Massenheim – FC Barcelona	24-20
1992/93	Copa d'Europa	Semifinal tornada	FC Barcelona - Wallau Massenheim	25-22
1994/95	Recopa d'Europa	Semifinal anada	Wallau Massenheim – FC Barcelona	19-14
1994/95	Recopa d'Europa	Semifinal tornada	FC Barcelona - Wallau Massenheim	28-21

TBV LEMGO (1G-0E-1P)

Temporada	Competició	Eliminatòria	Partit	Resultat
1997/98	Copa d'Europa	Semifinal anada	FC Barcelona – TBV Lemgo	31-22
1997/98	Copa d'Europa	Semifinal tornada	TBV Lemgo – FC Barcelona	34-32



MAGDEBURG (4G-0E-1P)				
Temporada	Competició	Eliminatòria	Partit	Resultat
1999/00	Supercopa d'Europa	Final	FC Barcelona – Magdeburg	26-25
2003/04	Copa d'Europa	Fase de grups	Magdeburg – FC Barcelona	28-26
2003/04	Copa d'Europa	Fase de grups	FC Barcelona – Magdeburg	38-25
2005/06	Copa d'Europa	Vuitens anada	Magdeburg – FC Barcelona	24-26
2005/06	Copa d'Europa	Vuitens tornada	FC Barcelona – Magdeburg	27-23
SG FLENSBURG (2G-0E-1P)				
Temporada	Competició	Eliminatòria	Partit	Resultat
1999/00	Supercopa d'Europa	Semifinal	FC Barcelona – Flensburg	32-29
2006/07	Copa d'Europa	Quarts anada	Flensburg – FC Barcelona	31-21
2006/07	Copa d'Europa	Quarts tornada	FC Barcelona – Flensburg	34-29

BALANÇ ENFRONTAMENT AMB EQUIPS ALEMANYS						
EQUIP	PJ	PG	PE	PP	GF	GC
FC Barcelona	43	21	0	22	1119	1093
Equips Alemanys	43	22	0	21	1093	1119

PARTITS DISPUTATS AL PALAU						
EQUIP	PJ	PG	PE	PP	GF	GC
FC Barcelona	20	16	0	4	570	466
Equips Alemanys	20	4	0	16	466	570

PARTITS DISPUTATS A ALEMANYA						
EQUIP	PJ	PG	PE	PP	GF	GC
FC Barcelona	20	3	0	17	457	537
Equips Alemanys	20	17	0	3	537	457


PARTITS DISPUTATS A CAMP NEUTRAL						
EQUIP	PJ	PG	PE	PP	GF	GC
FC Barcelona	3	2	0	1	92	90
Equips Alemanys	3	1	0	2	90	92

BALANÇ ENFRONTAMENTS FCB – THW KIEL						
EQUIP	PJ	PG	PE	PP	GF	GC
FC Barcelona	15	6	0	9	445	463
THW Kiel	15	9	0	8	463	445

PARTITS DISPUTATS AL PALAU						
EQUIP	PJ	PG	PE	PP	GF	GC
FC Barcelona	7	5	0	2	221	201
THW Kiel	7	2	0	5	201	221

PARTITS DISPUTATS A KIEL						
EQUIP	PJ	PG	PE	PP	GF	GC
FC Barcelona	7	1	0	6	192	226
THW Kiel	7	6	0	1	226	192

PARTITS DISPUTATS A CAMP NEUTRAL						
EQUIP	PJ	PG	PE	PP	GF	GC
FC Barcelona	1	0	0	1	34	36
THW Kiel	1	1	0	0	36	34



MARQUES HISTÓRIQUES DEL FC BARCELONA A COMPETICIONS EUROPEES
PARTITS AMB MÉS GOLS A FAVOR

Temporada	Competició	Eliminatòria	Partit	Resultat
1999/00	Copa d'Europa	1/16 Tornada	FC Barcelona – HC Port Burgas	48-14
2009/10	Copa d'Europa	Fase de Grups	FC Barcelona – KIF Kolding	46-36
2007/08	Copa d'Europa	Semifinal Tornada	FC Barcelona – THW Kiel	44-37
1998/99	Copa d'Europa	1/16 Anada	FC Barcelona – Shevardeni Tbilisi	44-15
2007/08	Copa d'Europa	Fase de Grups	FC Barcelona – Banik OKD Karvina	43-25
1990/91	Copa d'Europa	Vuitens Anada	VGZ Sittardia Sitard – FC Barcelona	18-43

PARTITS AMB MENYS GOLS A FAVOR

Temporada	Competició	Eliminatòria	Partit	Resultat
1994/95	Recopa d'Europa	Semifinals Anada	Wallau Massenheim - FC Barcelona	19-14
1991/92	Copa d'Europa	Semifinals Anada	Teka – FC Barcelona	14-14
1984/85	Recopa d'Europa	Semifinals Anada	Vikingur Reykjavík - FC Barcelona	20-13
1983/84	Recopa d'Europa	Quarts Tornada	Tussem Essen - FC Barcelona	15-12
1969/70	Copa d'Europa	Quarts Tornada	RK Crvenka - FC Barcelona	26-12

PARTITS AMB MENYS GOLS EN CONTRA

Temporada	Competició	Eliminatòria	Partit	Resultat
1992/93	Copa d'Europa	Eliminatòria Prèvia	FC Barcelona – AS Ionikos	34-11
1984/85	Recopa d'Europa	Semifinals Tornada	FC Barcelona - Vikingur Reykjavík	22-10
1994/95	Recopa d'Europa	Vuitens Anada	FC Barcelona – Hirschmann Geleen	35-9
1994/95	Recopa d'Europa	1/16 Tornada	FC Barcelona – Sporting Neerpelt	26-8
1982/83	Copa d'Europa	Vuitens Tornada	Hapoel Rehovot - FC Barcelona	8-30

PARTITS AMB MÉS GOLS EN CONTRA

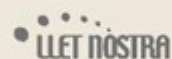
Temporada	Competició	Eliminatòria	Partit	Resultat
2007/08	Copa d'Europa	Semifinals Anada	THW Kiel - FC Barcelona	41-31
2007/08	Copa d'Europa	Semifinals Tornada	FC Barcelona – THW Kiel	44-37
2009/10	Copa d'Europa	Fase de Grups	FC Barcelona – KIF Kolding	46-36
2001/02	Copa EHF	Final Anada	THW Kiel - FC Barcelona	36-29
2009/10	Copa d'Europa	Final	THW Kiel - FC Barcelona	36-34

VICTÒRIES AMB MAJOR DIFERÈNCIA DE GOLS

Temporada	Competició	Eliminatòria	Partit	Resultat	Diferència
1999/00	Copa d'Europa	1/16 Tornada	FC Barcelona – HC Port Burgas	48-14	+34
1998/99	Copa d'Europa	1/16 Anada	FC Barcelona – Shevardeni Tbilisi	44-15	+29
1994/95	Recopa d'Europa	Vuitens Anada	FC Barcelona – Hirschmann Geleen	35-9	+26
1990/91	Copa d'Europa	Semifinals Tornada	FC Barcelona – Etibisk Eskisehir	40-14	+26
1990/91	Copa d'Europa	Vuitens Anada	VGZ Sittardia Sitard – FC Barcelona	18-43	+25

DERROTES AMB MAJOR DIFERÈNCIA DE GOLS

Temporada	Competició	Eliminatòria	Partit	Resultat	Diferència
1969/70	Copa d'Europa	Quarts Tornada	RK Crvenka - FC Barcelona	26-12	-14
1980/81	Copa d'Europa	Quarts Tornada	KS Ljubljana – FC Barcelona	31-18	-13
2007/08	Copa d'Europa	Semifinals Anada	THW Kiel - FC Barcelona	41-31	-10
2006/07	Copa d'Europa	Quarts Anada	SG Flensburg – FC Barcelona	31-21	-10
1986/87	Copa d'Europa	Vuitens Tornada	Metaloplastica – FC Barcelona	30-21	-9



RECULL HISTÒRIC DEL FC BARCELONA A LES COMPETICIONS EUROPEES

P. jugats	P. guanyats	P. empatats	P. perduts	Gols a favor	Gols en contra
312	228	15	69	8927	7168

RECULL HISTÒRIC DEL FC BARCELONA A LA COPA D'EUROPA

P. jugats	P. guanyats	P. empatats	P. perduts	Gols a favor	Gols en contra
223	160	13	50	6488	5238

RECULL HISTÒRIC DEL FC BARCELONA A LA RECOPA D'EUROPA

P. jugats	P. guanyats	P. empatats	P. perduts	Gols a favor	Gols en contra
49	34	1	14	1208	922

RECULL HISTÒRIC DEL FC BARCELONA A LA COPA EHF

P. jugats	P. guanyats	P. empatats	P. perduts	Gols a favor	Gols en contra
26	22	1	3	816	652

RECULL HISTÒRIC DEL FC BARCELONA A LA SUPERCOPA D'EUROPA

P. jugats	P. guanyats	P. empatats	P. perduts	Gols a favor	Gols en contra
14	12	0	2	415	356