



**FCBARCELONA**  
*més que un club*

**PRESENTACIÓ COMPTES 2009-2010**



# RESULTATS ECONÒMICS 2009-10

	ABANS AUDITORIA	DESPRÉS AUDITORIA
INGRESSOS D'EXPLOTACIÓ	445,5	408,9
DESPESES D'EXPLOTACIÓ	428,7	477,9
RESULTAT D'EXPLOTACIÓ	+16,8	-69,0
INGRESSOS / DESPESES FINANCERES	-7,8	-11,1
RESULTAT NET	+9,0	-80,1
BENEFICIS DESPRÉS D'IMPOSTOS	+11,1	-77,1
<b>EBITDA</b> (beneficis abans d'interessos, impostos, deprecacions i amortitzacions)	<b>+95,9</b>	<b>+10,2</b>

*El resultat net és de -80,1 milions d'euros, l'EBITDA de 10,2 milions d'euros.*



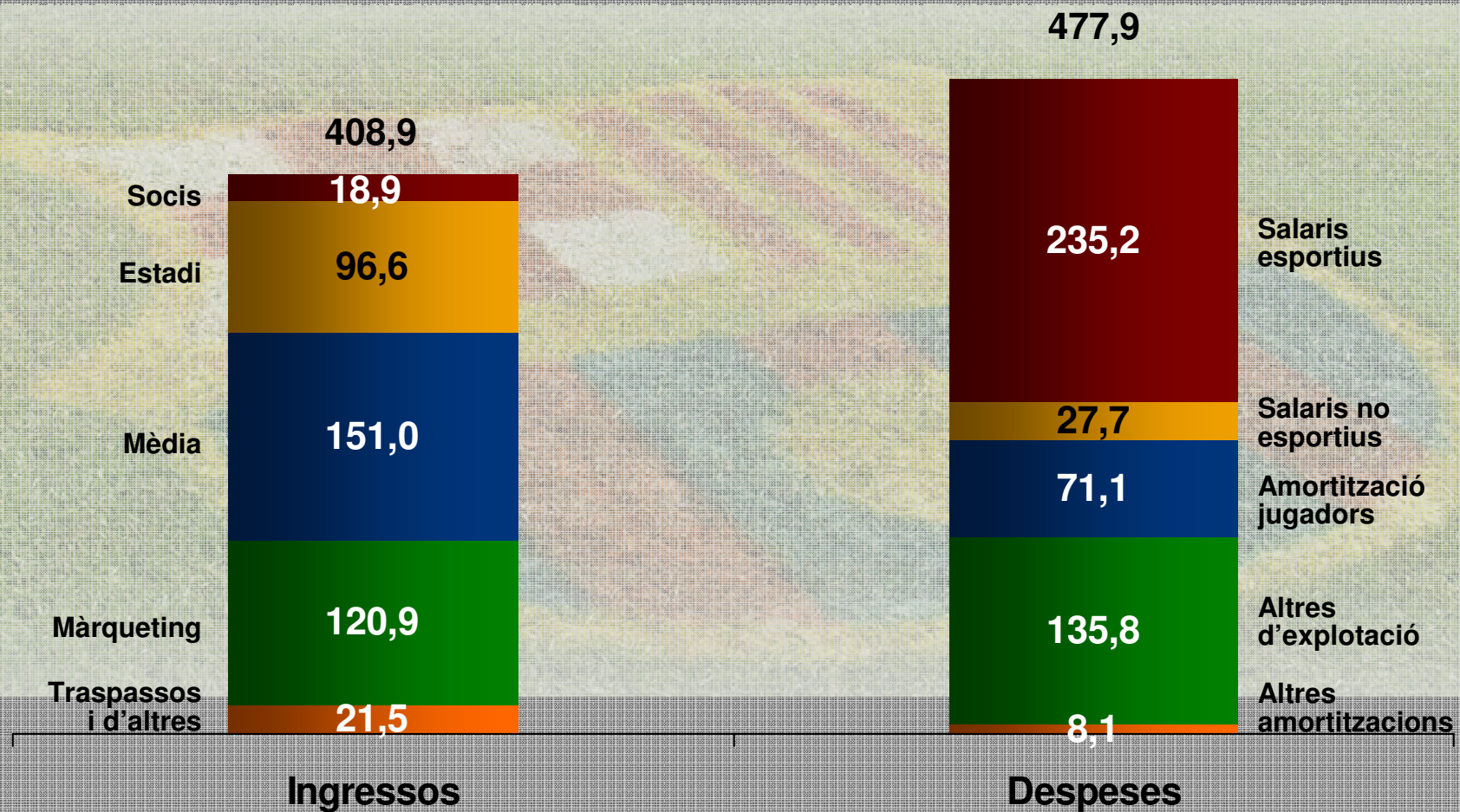
# DIFERÈNCIA COMPTES NO AUDITATS I INFORME DELOITTE

1. Sant Joan Despí	14,9
2. Prima Mediapro	12,0
3. Premi Mediapro	6,5 (50%)
4. Mediapro Concurs	0
5. Henry	8,2
6. Baena	3,9
7. Viladecans	5,7 (50%)
8. Sogecable	37,8
9. Fons de maniobra	0
	<hr/>
	89,0



# COMPTE DE PÈRDUES I GUANYS

€ Milions





# BALANÇ

€ Milions

495,3

495,3

Immobilitzat material i immobiliari

134,0

- 56,6

Patrimoni net

89,1

Deutes a llarg termini

Immobilitzat intangible (jugadors)

216,3

65

Provisions i periodificacions

74,2

Periodificacions a curt termini

Immobilitzat financer i altres

35,0

323,6

Deutes i creditors a curt

Actiu corrent

110,0

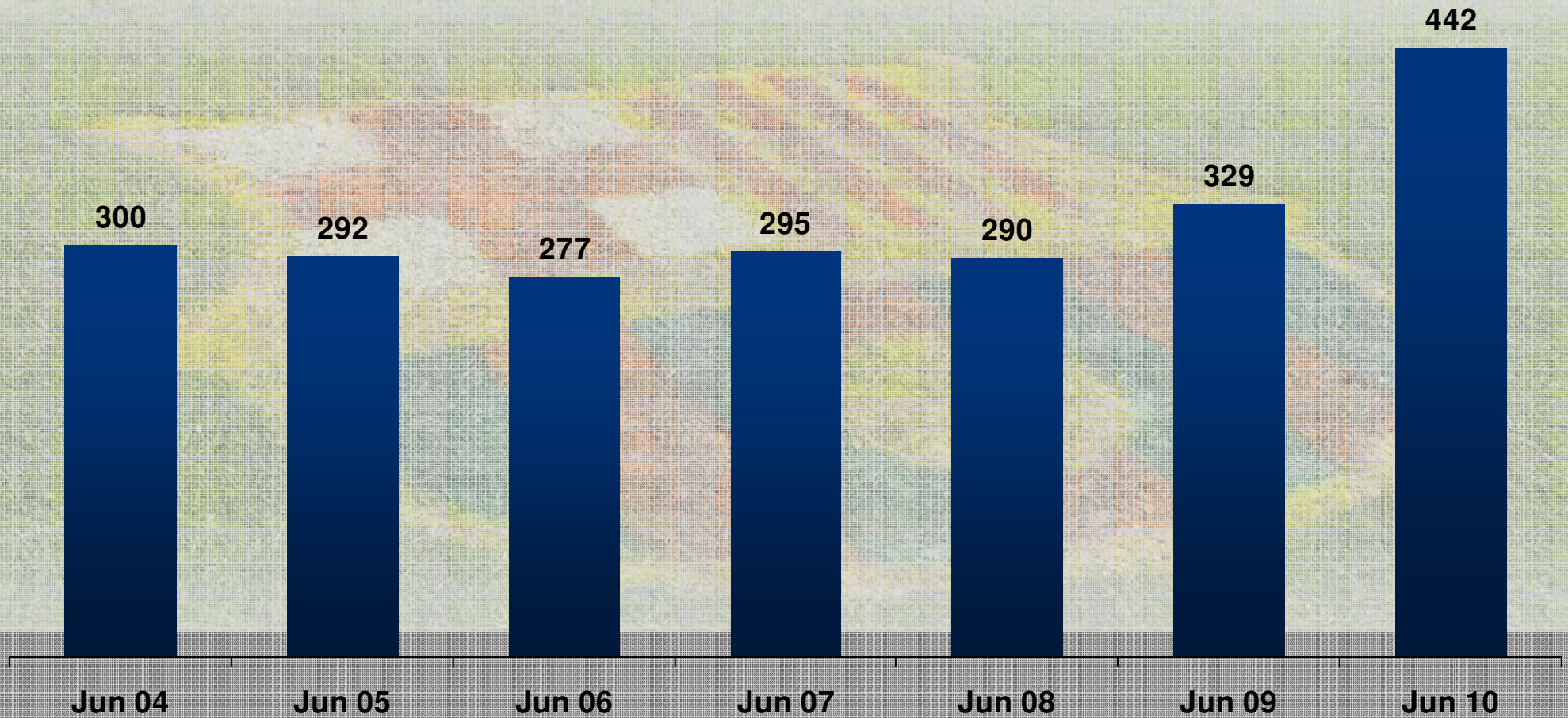
Actiu

Passiu



# EVOLUCIÓ DEL DEUTE NET SENSE ACTIU CORRENT

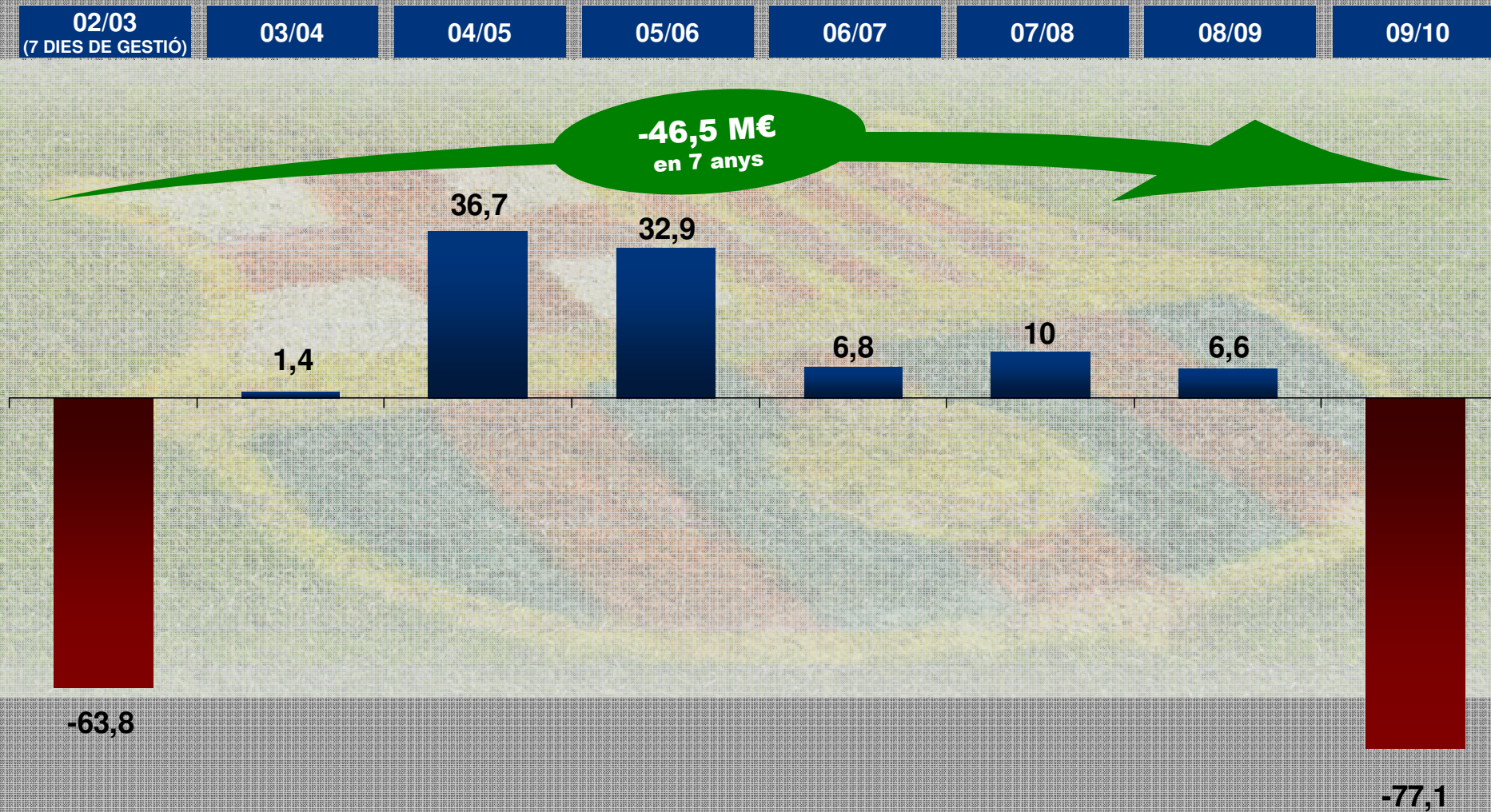
€ Milions





# EVOLUCIÓ DE RESULTATS D'EXPLOTACIÓ

€ Milions





FCBARCELONA

*més que un club*