



TURKISH AIRLINES

EUROLEAGUE PRESS KIT



FC BARCELONA REGAL VS. ASSECO PROKOM

27 D'OCTUBRE DEL 2011

2a JORNADA DE Lliga REGULAR



bwin

EFES Pilsener

INTERSPORT

MONDO.



Amb motiu de la segona jornada de la Lliga Regular de l'Eurolliga de bàsquet que el FC Barcelona Regal disputarà davant de l'Asseco Prokom Gdynia seguidament us informem d'algunes dades relacionades amb el partit.

PLA DE VIATGE DEL ASSECO PROKOM GDYNIA:

Dimecres 26-10-11

- A les 11'15 hores, arribada a l'aeroport de Barcelona amb el vol LO 4583.

- A les 20'45 hores, entrenament al Palau Blaugrana.

Dijous 27-10-11

- A les 12'30 hores, entrenament al Palau Blaugrana.

- A les 20'45 hores, partit al Palau Blaugrana:

Regal FC Barcelona – Asseco Prokom Gdynia

Divendres 28-10-11

- A les 10'00 hores, sortida del l'hotel Catalonia barcelona Plaza en direcció a l'aeroport del Prat.

- A les 12'00 hores, sortida del vol A3681.

B) CONVOCATÒRIA CONFERÈNCIA DE PREMSA

Dimecres 26-10-11




- A les 17'30 hores, conferència de premsa de l'entrenador Xavier Pascual, a la sala de premsa del Palau Blaugrana.

- A les 18'30 hores, entrenament al Palau Blaugrana, obert per als mitjans de comunicació durant els primers minuts.

EUROLLIGA 2011-12

Dia:	27-11-2011
Hora local:	20:45
Hora a Barcelona:	20:45

FITXA TÈCNICA

 FC BARCELONA REGAL	 EUROLEAGUE BASKETBALL	 ASSECO PROKOM
1926	<i>Fundació</i>	1955
5.010	<i>Abonats</i>	
Palau Blaugrana	<i>Pavelló</i>	Gdnya
7.585	<i>Capacitat</i>	5.000
Sandro Rosell	<i>President</i>	Przemyslaw Seckowski
Joan Bladé	<i>Directiu Encarregat Secció</i>	
Joan Creus	<i>General Manager</i>	Arkadiusz Lewandowski
Regal	<i>Patrocinadors</i>	Asseco
Nike	<i>Equipament</i>	Samarreta groga
Samarreta blaugrana		
www.fcbarcelona.cat	<i>Web oficial</i>	www.asseco.prokom.pl

ENTRENADORS

XAVI PASCUAL		TOMAS PACESAS
9-9-1972	<i>Data naixement</i>	11-11-1971
Barcelona	<i>Lloc naixement</i>	Kaunas, Lituània
5	<i>Temporades al club</i>	5
Sant Feliu, Olesa, Aracena	<i>Anteriors equips</i>	-
Campió Lliga ACB 2008-09 i 2010-11, Campió Lliga Catalana 2009-10, 2010-11 i 2011-12, Campió d'Eurolliga 2009-10, Campió Supercopa ACB 2009-2010, 2010-11 i 2011-12, Campió Copa del Rei 2010 i 2011	<i>Títols i dades d'interès</i>	Campió de la Lliga de Polònia 07-08, 08-09, 09-10, 10-11 amb l'Asseco Prokom, Campió de la Copa 2008 amb l'Asseco Prokom

**PLANTILLA PROFESSIONAL REGAL FC BARCELONA
TEMPORADA 2010/11**

DORSAL	N O M	NACIONALITAT	POSICIÓ	ALÇADA	NAIXEMENT
8	VICTOR SADA	ESPANYA	BASE	1'92	1984
9	MARCELINHO HUERTAS	ESPANYA	BASE	1'90	1083
11	JUAN CARLOS NAVARRO	ESPANYA	ESCORTA	1'91	1980
13	KOSTA PEROVIC	SÈRBIA	PIVOT	2'17	1985
17	FRAN VAZQUEZ	ESPANYA	ALER-PIVOT	2'09	1983
18	CJ WALLACE	EUA	ALER-PIVOT	2'06	1982
20	JOE INGLES	AUSTRÀLIA	ALER	2'02	1983
21	BONIFACE NDONG	SENEGAL	PIVOT	2'13	1977
22	XAVI RABASEDA	ESPANYA	ALER	1'98	1989
25	ERAZEM LORBEK	ESLOVÈNIA	ALER-PIVOT	2'08	1984
31	CHUCK EIDSON	EUA	ALER	2'02	1980
33	PETE MICKEAL	EUA	ALER	1'99	1978

**PLANTILLA PROFESSIONAL ASSECO PROKOM
TEMPORADA 2011/12**

DORSAL	N O M	NACIONALITAT	POSICIÓ	ALÇADA	NAIXEMENT
5	OLIVER LAFAYETTE	EUA	BASE	1.88	1984
6	SLAWOMIR SIKORA	POLÒNIA	ESCORTA	1.93	1986
9	LUKASZ SEWERYN	POLÒNIA	ALER	1.96	1982
10	JEREL BLASSINGAME	EUA	BASE	1.75	1981
11	DONATAS MOTIEJUNAS	LITUANIA	ALER-PIVOT	2.13	1990
12	FEDOR DMITRIEV	RÚSIA	ALER-PIVOT	2.05	1984
15	PRZEMYSŁAW FRASUNKIEWICZ	POLÒNIA	ALER-PIVOT	2.02	1979
16	ADAM LAPETA	POLÒNIA	PIVOT	2.17	1987
17	PRZEMYSŁAW ZAMOJSKI	POLÒNIA	ESCORTA	1.86	1986
20	PIOTR SZCZOTKA	POLÒNIA	ALER	1.96	1981
23	DEVIN BROWN	EUA	ESCORTA	1.96	1978
24	MICHAEL KUEBLER	EUA	ESCORTA	1.95	1982
33	ALONZO GEE	EUA	ALER	1.98	1987
34	ADAM HRYCANIUK	POLÒNIA	PIVOT	2.06	1984

ESTADÍSTIQUES REGAL FC BARCELONA
EUROLLIGA TEMPORADA 2011/12

NOM	P	M	PT	T2	T3	TL	RA	RD	RT	AS	ROB	TP
SADA	1	6:35	-	0/1	-	-	-	-	-	1	-	-
HUERTAS	1	31:52	17	4/5	2/5	3/4	1	4	5	8	1	-
NAVARRO	1	21:04	9	0/1	3/6	-	1	1	2	2	1	-
PEROVIC	1	15:27	6	3/5	-	-	2	7	9	-	-	-
VÁZQUEZ	1	15:22	10	5/7	-	-	-	2	2	-	-	1
WALLACE	1	14:46	4	1/3	0/2	2/2	-	-	-	-	1	-
INGLES	1	17:39	6	3/5	0/2	-	-	3	3	2	-	-
NDONG	1	12:42	6	3/3	-	-	-	3	3	-	-	-
RABASEDA	1	1:25	-	-	-	-	-	-	-	-	-	-
LORBEK	1	21:43	7	2/5	1/2	-	2	2	4	2	1	-
EIDSON	1	16:39	6	1/3	1/4	1/1	2	2	4	5	-	-
MICKEAL	1	24:46	15	5/8	1/1	2/2	2	1	3	-	2	-
TOTAL			86	27/46	8/22	8/9	10	26	36	20	6	1

ESTADÍSTIQUES ASSECO PROKOM
EUROLLIGA TEMPORADA 2011/12

NOM	P	M	PTS	T2	T3	TL	RA	RD	RT	AS	ROB	TP
BLASSINGAME	1	26:13	6	2/4	0/3	2/2	-	2	2	3	-	-
BROWN	1	16:14	7	3/5	0/2	1/3	1	1	2	1	1	-
DMITRIEV	1	6:29	1	0/1	0/1	1/2	1	-	1	2	-	-
GEE	1	27:51	10	3/5	1/1	1/2	-	9	9	1	-	1
HRYCANIUK	1	17:23	15	6/9	-	3/3	1	3	4	-	-	-
LAFAYETTE	1	20:22	12	3/3	2/2	-	-	1	1	2	1	-
LAPETA	1	22:15	4	2/4	-	-	3	1	4	-	-	-
MOTIEJUNAS	1	32:15	15	5/6	0/5	5/10	2	3	5	4	-	-
SEWERYN	1	3:54	-	-	0/2	-	-	-	-	-	-	-
SZCZOTKA	1	13:34	-	0/1	-	-	-	-	-	2	1	-
ZAMOJSKI	1	13:30	2	1/1	0/2	-	-	2	2	-	-	-
TOTAL			72	25/39	3/18	13/22	9	24	33	15	3	1



FC BARCELONA
REGAL

Regal FC Barcelona (1-0) – Asseco Prokom (0-1)

2a Jornada Eurolliga

27-11-2011, Palau Blaugrana, 20:45 hores, Esport3



ULTIMS TITULARS REGAL FC BARCELONA

Posició	#	Jugador	Alçada	Pes
Base	9	Marcelinho Huertas	1'90	82
Escorta	11	Juan Carlos Navarro	1'91	79
Aler	31	Chuck Eidson	2'02	106
Aler-pivot	25	Erazem Lorbek	2'09	102
Pivot	21	Boniface Ndong	2'13	104

LESIONS 2011-12

Jugador	Lesió	Status
	Cap destacada	

RECORDS 2011-12

Total Lliga Regular	1-0	Total Playoffs	
Casa Lliga Regular		Casa Playoffs	
Fora Lliga Regular	1-0	Fora Playoffs	
Pròrroga Lliga Regular		Pròrroga Playoffs	

RATXES

Total:	1 guanyat
Casa:	
Fora:	1 guanyat

RÈCORD REGAL FC BARCELONA VS. ASSECO PROKOM

	CASA	FORA	TOTAL
Històric Lliga regular	3-0	3-0	6-0
Històric Playoffs			
Històric Final 4			

ENFRONTAMENTS ANTERIORS (11-6)

Partit	Data	Competició
Prokom Trefl 64 - FC Barcelona 76	7/1/2009	Eurolliga
FC Barcelona 74 - Prokom Trefl 62	13/11/2008	Eurolliga
Prokom Trefl 59 - FC Barcelona 77	8/3/2007	Eurolliga
FC Barcelona 92 - Prokom Trefl 73	15/2/2007	Eurolliga
Prokom Trefl 60 - FC Barcelona 65	24/11/2005	Eurolliga
FC Barcelona 99 - Prokom Trefl 80	19/1/2006	Eurolliga

MILLOR DIFERÈNCIA A FAVOR DEL REGAL FC BARCELONA

Al Palau	15/2/2007	FC Barcelona 92 - Prokom Trefl 73	(+19 punts)
	19/1/2006	FC Barcelona 99 - Prokom Trefl 80	(+19 punts)
A fora	8/3/2007	Prokom Trefl 59 - FC Barcelona 77	(+18 punts)

MILLOR DIFERÈNCIA A FAVOR DE L'ASSECO PROKOM

Al Palau		Mai	
A fora		Mai	

**2010-11 MILLORS I PITJORS REGISTRES
REGAL FC BARCELONA EUROLLIGA 2010-11**

	MILLORS	PITJORS
Punts	86 a Olimpija (20-10-11)	
Punts 1r Quart	24 a Olimpija (20-10-11)	
Punts 2n Quart	17 a Olimpija (20-10-11)	
Punts a la 1a meitat	41 a Olimpija (20-10-11)	
Punts 3r Quart	20 a Olimpija (20-10-11)	
Punts 4rt Quart	25 a Olimpija (20-10-11)	
Cistelles 2 aconseguides	27 a Olimpija (20-10-11)	
Cistelles 2 intentades	46 a Olimpija (20-10-11)	
% cistelles 2	59 % a Olimpija (20-10-11)	
Cistelles 3 aconseguides	8 a Olimpija (20-10-11)	
Cistelles 3 intentades	22 a Olimpija (20-10-11)	
% cistelles 3	36 % a Olimpija (20-10-11)	
Cistelles 1 aconseguides	8 a Olimpija (20-10-11)	
Cistelles 1 intentades	9 a Olimpija (20-10-11)	
% cistelles 1	89 % a Olimpija (20-10-11)	
Rebots atac	10 a Olimpija (20-10-11)	
Rebots defensa	26 a Olimpija (20-10-11)	
Rebots totals	36 a Olimpija (20-10-11)	
Assistències	20 a Olimpija (20-10-11)	
Recuperacions	6 a Olimpija (20-10-11)	
Pèrdues	8 a Olimpija (20-10-11)	
Faltes	21 a Olimpija (20-10-11)	
Taps	1 a Olimpija (20-10-11)	
Marge de victòria	+22 a Olimpija (20-10-11)	
Marge de derrota		

**2010-11 MILLORS MARQUES INDIVIDUALS
REGAL FC BARCELONA**

Punts	17	Marcelinho Huertas a Olimpija (20-10-11)
Cistelles 2 aconseguides	5	Pete Mickeal a Olimpija (20-10-11)
		Fran Vázquez a Olimpija (20-10-11)
Cistelles 2 intentades	8	Pete Mickeal a Olimpija (20-10-11)
Cistelles 3 aconseguides	3	Juan Carlos Navarro a Olimpija (20-10-11)
Cistelles 3 intentades	6	Juan Carlos Navarro a Olimpija (20-10-11)
Cistelles 1 aconseguides	3	Marcelinho Huertas a Olimpija (20-10-11)
Cistelles 1 intentades	4	Marcelinho Huertas a Olimpija (20-10-11)
Rebots atac	2	Kosta Perovic a Olimpija (20-10-11)
		Erazem Lorbek a Olimpija (20-10-11)
		Chuck Eidson a Olimpija (20-10-11)
		Pete Mickeal a Olimpija (20-10-11)
Rebots defensa	7	Kosta Perovic a Olimpija (20-10-11)
Rebots totals	9	Kosta Perovic a Olimpija (20-10-11)
Assistències	8	Marcelinho Huertas a Olimpija (20-10-11)
Recuperacions	2	Pete Mickeal a Olimpija (20-10-11)
Pèrdues	2	Joe Ingles a Olimpija (20-10-11)
		Pete Mickeal a Olimpija (20-10-11)
Taps	1	Fran Vázquez a Olimpija (20-10-11)
Minuts	31:52	Marcelinho Huertas a Olimpija (20-10-11)

2010-11 MILLORS I PITJORS REGISTRES CONTRARIS EUROLLIGA

	MILLORS	PITJORS
Punts		64 a Olimpija (20-10-11)
Punts 1r Quart		19 a Olimpija (20-10-11)
Punts 2n Quart		11 a Olimpija (20-10-11)
Punts a la 1a meitat		30 a Olimpija (20-10-11)
Punts 3r Quart		21 a Olimpija (20-10-11)
Punts 4t Quart		13 a Olimpija (20-10-11)
Cistelles 2 aconseguides		24 a Olimpija (20-10-11)
Cistelles 2 intentades		44 a Olimpija (20-10-11)
% cistelles 2		55 % a Olimpija (20-10-11)
Cistelles 3 aconseguides		2 a Olimpija (20-10-11)
Cistelles 3 intentades		16 a Olimpija (20-10-11)
% cistelles 3		13 % a Olimpija (20-10-11)
Cistelles 1 aconseguides		10 a Olimpija (20-10-11)
Cistelles 1 intentades		18 a Olimpija (20-10-11)
% cistelles 1		56 % a Olimpija (20-10-11)
Rebots atac		11 a Olimpija (20-10-11)
Rebots defensa		23 a Olimpija (20-10-11)
Rebots totals		34 a Olimpija (20-10-11)
Assistències		7 a Olimpija (20-10-11)
Recuperacions		3 a Olimpija (20-10-11)
Pèrdues		11 a Olimpija (20-10-11)
Faltes		14 a Olimpija (20-10-11)
Taps		2 a Olimpija (20-10-11)
Marge de victòria		
Marge de derrota		-22 a Olimpija (20-10-11)

2010-11 MILLORS MARQUES INDIVIDUALS CONTRARIS LLIGA REGULAR

Punts	17	Danny Green a Olimpija (20-10-11)
Cistelles 2 aconseguides	8	Danny Green a Olimpija (20-10-11)
Cistelles 2 intentades	11	Danny Green a Olimpija (20-10-11)
Cistelles 3 aconseguides	1	Ben Woodside a Olimpija (20-10-11) Damir Markota a Olimpija (20-10-11)
Cistelles 3 intentades	3	Aleksandar Capin a Olimpija (20-10-11) Ben Woodside a Olimpija (20-10-11) Danny Green a Olimpija (20-10-11)
Cistelles 1 aconseguides	4	Ratko Varda a Olimpija (20-10-11)
Cistelles 1 intentades	8	Ratko Varda a Olimpija (20-10-11)
Rebots atac	3	Robert Rothbart a Olimpija (20-10-11) Deon Thompson a Olimpija (20-10-11) Damir Markota a Olimpija (20-10-11)
Rebots defensa	5	Damir Markota a Olimpija (20-10-11)
Rebots totals	8	Damir Markota a Olimpija (20-10-11)
Assistències	2	Aleksandar Capin a Olimpija (20-10-11) Ben Woodside a Olimpija (20-10-11) Danny Green a Olimpija (20-10-11)
Recuperacions	1	Ben Woodside a Olimpija (20-10-11)
Pèrdues	4	Ratko Varda a Olimpija (20-10-11)
Taps	1	Robert Rothbart a Olimpija (20-10-11) Damir Markota a Olimpija (20-10-11)
Minuts		

ALINEACIONS TITULARS 2011-12								
PARTITS	BASE	ESCORTA	ALER	ALER-PIVOT	PIVOT	No. PARTITS	BALANÇ	%
1	Marcelinho	Navarro	Eidson	Lorbek	Perovic	1	1-0	100

RÈCORD QUAN S'HA ESTAT AL CINC INICIAL 2011-12			
JUGADOR	Partits	Guanyats	Perduts
Marcelinho Huertas	1	1	
Juan Carlos Navarro	1	1	
Chuck Eidson	1	1	
Erazem Lorbek	1	1	
Kosta Perovic	1	1	

PARTITS EUROLLIGA 2011-12 (1-0)			
Jornada	Data	Partit	Assistència
Jornada 1	20-10-11	Union Olimpija 64 – FC Barcelona Regal 86	10.200
Jornada 2	27-10-11	FC Barcelona Regal – Asseco Prokom	
Jornada 3	3-11-11	Unics Kazan – FC Barcelona Regal	
Jornada 4	10-11-11	FC Barcelona Regal – Montepaschi Siena	
Jornada 5	17-11-11	Galatasaray – FC Barcelona Regal	
Jornada 6	24-11-11	FC Barcelona Regal – Union Olimpija	
Jornada 7	1-12-11	Asseco Prokom – FC Barcelona Regal	
Jornada 8	8-12-11	FC Barcelona Regal – Unics Kazan	
Jornada 9	15-12-11	Montepaschi Siena – FC Barcelona Regal	
Jornada 10	21/22-12-11	FC Barcelona Regal – Galatasaray	
Jornada 1 Top 16			
Jornada 2 Top 16			
Jornada 3 Top 16			
Jornada 4 Top 16			
Jornada 5 Top 16			
Jornada 6 Top 16			



XAVIER PASCUAL

Temporades al Regal FC Barcelona: 4
 Rècord amb el Regal FC Barcelona: 57-18
 Rècord a l'Eurolliga: 57-18

ESTADÍSTIQUES XAVIER PASCUAL A L'EUROLLIGA

Xavi Pascual com a entrenador a l'Eurolliga	Total	Al FC Barcelona	Amb altres equips
Victòries/Derrotes LR:	46-9	46-9	-
A casa:	27-1	27-1	-
A domicili:	19-8	19-8	-
Partits a la pròrroga:	0-1	0-1	-
Victòries totals PO:	8-8	8-8	-
A casa PO:	5-3	5-3	-
A domicili PO:	3-5	3-5	-
Partits a la pròrroga:	-	-	-
Partits a Final 4:	3-1	3-1	-
Anotant 60 punts o menys:	0-1	0-1	-
Anotant entre 61 i 70:	7-9	7-9	-
Anotant entre 71 i 80:	16-6	16-6	-
Anotant entre 81 i 90:	30-2	30-2	-
Anotant entre 91 i 100:	3-0	3-0	-
Anotant més de 100:	-	-	-
Partits jugats al setembre:	-	-	-
Partits jugats a l'octubre:	7-0	7-0	-
Partits jugats al novembre:	7-3	7-3	-
Partits jugats al desembre:	9-1	9-1	-
Partits jugats al gener:	7-1	7-1	-
Partits jugats al febrer:	10-2	10-2	-
Partits jugats al març:	10-8	10-8	-
Partits jugats a l'abril:	4-2	4-2	-
Partits jugats al maig:	3-1	3-1	-

RÈCORD XAVI PASCUAL TEMPORADA A TEMPORADA

Temp.	Lliga Regular			Top 16			Quarts de Final			Final 4		
	G	P	%	G	P	%	G	P	%	G	P	%
2007-08	-	-	-	3	3	50 %	1	2	33.33 %	-	-	-
2008-09	9	1	90 %	5	1	83.33 %	3	2	60 %	1	1	50 %
2009-10	10	0	100 %	5	1	83.33 %	3	1	75 %	2	0	100 %
2010-11	7	3	70 %	6	0	100 %	1	3	33.33 %	-	-	-
2011-12	1	0	100 %	-	-	-	-	-	-	-	-	-
TOTALS	27	4	87.09 %	19	5	79.16 %	8	8	50 %	3	1	75 %

XAVIER PASCUAL vs. EQUIPS EUROLLIGA					
Unicaja	1-1	CSKA Moscou	2-2	Lottomatica Roma	3-1
Maccabi Tel Aviv	5-2	SLUC Nancy	2-0	Panathinaikòs	5-3
Montepaschi Siena	4-2	Asseco Prokom	2-0	Zalgiris Kaunas	4-0
Reial Madrid	4-2	Alba Berlin	2-0	Tau Cerámica	3-2
Olympiacos	2-0	Fenerbahçe Ülker	3-1	Asvel Villeurbanne	2-0
Cibona Zagreb	4-0	Maroussi	2-0	Partizan	1-1
Cholet Basket	2-0	Lietuvos Rytas	1-1	Union Olimpija	3-0

ESTADÍSTIQUES XAVIER PASCUAL A L'EUROLLIGA		
Millor ratxa:	11 partits	De jornada 1 a 11 (temporada 2009-10)
Pitjor ratxa:	3 partits	Jornada 2-4 Quarts de Final (temporada 2010-11)
Millor puntuació:	95 punts	Olympiacòs 79 - Regal FC Barcelona 95
Pitjor puntuació:	55 punts	CSKA Moscou 72 - FC Barcelona 55
Marge de diferència a favor:	+34 punts	Regal FC Barcelona 89 - Fenerbahçe-Ülker 55 Regal FC Barcelona 89 - Zalgiris Kaunas 55
Marge de diferència en contra:	-17 punts	CSKA Moscou 72 - FC Barcelona 55

ACTUACIONS INDIVIDUALS DE LA TEMPORADA 2010-11



#8 VÍCTOR SADA

Base

1'92 m 91 kg

7a temporada FCB (7a Eurolliga)

Mitjanes 2011-12		Millors 2011-12		Millor carrera Lliga Regular	
Min:	6:35	Min:	6:35 a Olimpija (20-10-11)	Min:	28:15 vs. Reial Madrid (4-3-09)
Punts:		Punts:		Punts:	8 vs. Zalgiris (17-12-09)
Reb:		Reb:		Reb:	7 a Cibona (25-11-10)
Assist:	1.0	Assist:	1 a Olimpija (20-10-11)	Assist:	6, 4 veg. Ult. a Lietuvos Rytas (16-12-10)

ULTIMS 5 PARTITS:

Data	Equip	Min	T2	T3	T1	RA	RD	RT	As	Rob.	Taps	Pts
20-10-11	a Olimpija	6:35	0/1	0/0	0/0	0	0	0	1	0	0	0
27-10-11	vs. Prokom											
3-10-11	a Unics Kazan											
10-11-11	vs. Montepaschi											
17-11-11	a Galatasaray											

ESTADÍSTIQUES TOTALS A L'EUROLLIGA DE VÍCTOR SADA

Temporada	Equip	Partits	Pts	%	Tirs 2	%	Tirs 3	%	TL	%	Reb	Rob.	Assis.	Taps
2003-04	FCB	4	12	3	5 / 8	62.5	0 / 1	0	2 / 2	100	6	2	3	0
2004-05	FCB	13	18	1.4	3 / 8	37.5	2 / 3	66.7	6 / 9	66.7	14	6	8	1
2005-06	FCB	9	7	0.8	2 / 3	66.7	0 / 1	0	3 / 6	50	10	2	4	0
2008-09	FCB	21	42	2	7 / 18	38.9	5 / 24	20.8	13 / 15	86.7	46	22	56	1
2009-10	FCB	20	37	1.9	9 / 20	45	3 / 15	20	10 / 14	71.4	23	11	36	0
2010-11	FCB	20	40	2	13 / 24	54.2	2 / 22	9.1	8 / 10	80	50	11	44	1
2011-12	FCB													
TOTAL		87	156	1.8	39 / 81	48.1	12 / 66	18.2	42 / 56	75	149	54	151	3



#9 MARCELINHO HUERTAS

Base

1'90 m 82 kg

1a temporada FCB (4 Eurolliga)

Mitjanes 2011-12		Millors 2011-12		Millor carrera Lliga Regular	
Min:	31:52	Min:	31:52 a Olimpija (20-10-11)	Min:	35:47 Lietuvos – Caja Laboral (3-3-11)
Punts:	17.0	Punts:	17 a Olimpija (20-10-11)	Punts:	23 Caja Laboral – Olympiacos (28-1-10)
Reb:	5.0	Reb:	5 a Olimpija (20-10-11)	Reb:	6, 2 veg. Ult. Maccabi – Caja Laboral (29-3-11)
Assist:	8.0	Assist:	8 a Olimpija (20-10-11)	Assist:	13 Zalgiris – Caja Laboral (15-12-10)

ULTIMS 5 PARTITS:													
Data	Equip	Min	T2	T3	T1	RA	RD	RT	As	Rob.	Taps	Pts	
20-10-11	a Olimpija	31:52	4/5	2/5	3/4	1	4	5	8	1	0	17	
27-10-11	vs. Prokom												
3-10-11	a Unics Kazan												
10-11-11	vs. Montepaschi												
17-11-11	a Galatasaray												

ESTADÍSTIQUES TOTALS A L'EUROLLIGA DE MARCELINHO HUERTAS														
Temporada	Equip	Partits	Pts	%	Tirs 2	%	Tirs 3	%	TL	%	Reb	Rob.	Assis.	Taps
2006-07	Joventut	20	106	5.3	35 / 76	46.1	5 / 30	16.7	21 / 24	87.5	29	17	27	0
2009-10	Baskonia	16	133	8.3	43 / 71	60.6	8 / 26	30.8	23 / 27	85.2	29	10	62	0
2010-11	Baskonia	20	206	10.3	46 / 98	46.9	23 / 52	44.2	45 / 52	86.5	61	15	111	1
2011-12	FCB													
TOTAL		56	445	7.9	124 / 245	50.6	36 / 108	33.3	89 / 103	86.4	119	42	200	1



#11 JUAN CARLOS NAVARRO

Escorta

1'91 m 79 kg

14a temporada FCB (1a Eurolliga)

Mitjanes 2011-12		Millors 2011-12		Millor carrera Lliga Regular	
Min:	21:04	Min:	21:04 a Olimpija (20-10-11)	Min:	38:00 vs. Zalgiris (16-3-06)
Punts:	9.0	Punts:	9 a Olimpija (20-10-11)	Punts:	32 a Zalgiris (23-2-06)
Reb:	2.0	Reb:	2 a Olimpija (20-10-11)	Reb:	6 vs. London (11-1-01)
Assist:	2.0	Assist:	2 a Olimpija (20-10-11)	Assist:	9 a Panathinaikòs (21-2-07)

ULTIMS 5 PARTITS:													
Data	Equip	Min	T2	T3	T1	RA	RD	RT	As	Rob.	Taps	Pts	
20-10-11	a Olimpija	21:04	0/1	3/6	0/0	1	1	2	2	1	0	9	
27-10-11	vs. Prokom												
3-10-11	a Unics Kazan												
10-11-11	vs. Montepaschi												
17-11-11	a Galatasaray												

ESTADÍSTIQUES TOTALS A L'EUROLLIGA DE JUAN CARLOS NAVARRO

Temporada	Equip	Partits	Pts	%	Tirs 2	%	Tirs 3	%	TL	%	Reb	Rob.	Assis.	Taps
2000-01	FCB	12	152	12.7	40 / 78	51.3	19 / 49	38.8	15 / 22	68.2	34	13	32	0
2001-02	FCB	17	176	10.4	38 / 74	51.4	20 / 60	33.3	40 / 49	81.6	26	17	33	0
2002-03	FCB	22	254	11.5	41 / 96	42.7	33 / 90	36.7	73 / 83	88	36	14	30	1
2003-04	FCB	20	274	13.7	50 / 89	56.2	37 / 87	42.5	63 / 78	80.8	30	22	30	1
2004-05	FCB	20	266	13.3	48 / 102	47.1	32 / 81	39.5	74 / 83	89.2	39	25	38	0
2005-06	FCB	22	333	15.1	59 / 141	41.8	55 / 119	46.2	50 / 62	80.6	51	21	54	0
2006-07	FCB	22	369	16.8	77 / 133	57.9	51 / 125	40.8	62 / 74	83.8	45	19	65	0
2008-09	FCB	21	309	14.7	57 / 116	49.1	41 / 113	36.3	72 / 77	93.5	34	27	76	0
2009-10	FCB	21	296	14.1	46 / 82	56.1	46 / 132	34.8	66 / 77	85.7	30	19	66	0
2010-11	FCB	15	211	14.1	33 / 55	60	33 / 83	39.8	46 / 53	86.8	22	5	42	0
2011-12	FCB													
TOTAL		192	2640	13.8	489 / 966	50.6	367 / 939	39.1	561 / 658	85.3	347	182	466	2



#13 KOSTA PEROVIC

Pivot

2'17 m 104 kg

2a temporada FCB (7a Eurolliga)

Mitjanes 2011-12		Millors 2011-12		Millor carrera Lliga Regular	
Min:	15:27	Min:	15:27 a Olimpija (20-10-11)	Min:	38:45 Partizan vs. Cibona (15-11-06)
Punts:	6.0	Punts:	6 a Olimpija (20-10-11)	Punts:	23 Partizan vs. Cibona (15-11-06)
Reb:	9.0	Reb:	9 a Olimpija (20-10-11)	Reb:	12 Roma vs. Partizan (25-10-06)
Assist:		Assist:		Assist:	4 DKV Joventut vs. Partizan (14-3-07)

ULTIMS 5 PARTITS:													
Data	Equip	Min	T2	T3	TI	RA	RD	RT	As	Rob.	Taps	Pts	
20-10-11	a Olimpija	15:27	3/5	0/0	0/0	2	7	9	0	0	0	6	
27-10-11	vs. Prokom												
3-10-11	a Unics Kazan												
10-11-11	vs. Montepaschi												
17-11-11	a Galatasaray												

ESTADÍSTIQUES TOTALS A L'EUROLLIGA DE KOSTA PEROVIC

Temporada	Equip	Partits	Pts	%	Tirs 2	%	Tirs 3	%	TL	%	Reb	Rob.	Assis.	Taps
2002-03	Partizan	12	22	1.8	8 / 18	44.4	0 / 0	0	6 / 9	66.7	22	1	2	3
2003-04	Partizan	9	62	6.9	27 / 55	49.1	0 / 0	0	8 / 15	53.3	36	4	9	6
2004-05	Partizan	12	109	9.1	38 / 87	43.7	0 / 1	0	33 / 53	62.3	56	15	11	11
2005-06	Partizan	13	135	10.4	48 / 95	50.5	0 / 0	0	39 / 58	67.2	57	23	5	8
2006-07	Partizan	20	217	10.8	78 / 156	50	0 / 0	0	61 / 85	71.8	127	24	27	23
2010-11	FCB	17	97	5.7	36 / 59	61	0 / 0	0	25 / 36	69.4	51	6	5	9
2011-12	FCB													
TOTAL		83	642	7.7	235 / 470	50	0 / 1	0	172 / 256	67.2	349	73	59	60



#17 FRAN VÁZQUEZ

Aler-Pivot

2'09 m 104 kg

6a temporada FCB (9a Eurolliga)

Mitjanes 2011-12		Millors 2011-12		Millor carrera Lliga Regular	
Min:	15:22	Min:	15:22 a Olimpija (20-10-11)	Min:	36:15 vs. CSKA (8-12-2004)
Punts:	10.0	Punts:	10 a Olimpija (20-10-11)	Punts:	27 a Lietuvos Rytas (16-12-10)
Reb:	2.0	Reb:	2 a Olimpija (20-10-11)	Reb:	11 vs. CSKA (8-12-2004)
Assist:		Assist:		Assist:	4, 2 veg. Ult. a Cibona (25-11-10)

ULTIMS 5 PARTITS:													
Data	Equip	Min	T2	T3	T1	RA	RD	RT	As	Rob.	Taps	Pts	
20-10-11	a Olimpija	15:22	5/7	0/0	0/0	0	2	2	0	0	1	10	
27-10-11	vs. Prokom												
3-10-11	a Unics Kazan												
10-11-11	vs. Montepaschi												
17-11-11	a Galatasaray												

ESTADÍSTIQUES TOTALS A L'EUROLLIGA DE FRAN VÁZQUEZ

Temporada	Equip	Partits	Pts	%	Tirs 2	%	Tirs 3	%	TL	%	Reb	Rob.	Assis.	Taps
2001-02	Unicaja	1	5	5	1 / 1	100	1 / 8	12.5	0 / 0	0	2	4	2	0
2002-03	Unicaja	15	36	2.4	13 / 23	56.5	0 / 0	0	10 / 12	83.3	22	5	0	6
2004-05	Unicaja	14	110	7.9	47 / 67	70.1	0 / 1	0	16 / 22	72.7	58	2	7	21
2006-07	FCB	23	152	6.6	68 / 127	53.5	0 / 0	0	16 / 24	66.7	73	12	18	27
2007-08	FCB	23	155	6.7	65 / 110	59.1	0 / 4	0	25 / 32	78.1	66	8	13	20
2008-09	FCB	23	200	8.7	87 / 129	67.4	0 / 0	0	26 / 43	60.5	109	5	15	40
2009-10	FCB	22	164	7.5	70 / 103	68	0 / 0	0	24 / 38	63.2	76	15	17	25
2010-11	FCB	20	162	8.1	66 / 101	65.3	0 / 0	0	30 / 40	75	87	6	11	20
2011-12	FCB													
TOTAL		141	984	7	417 / 661	63.1	1 / 13	7.7	147 / 211	69.7	493	57	83	159



#20 JOE INGLES

Aler

2'02 m 93 kg

2a temporada FCB (2a Eurolliga)

Mitjanes 2011-12		Millors 2011-12		Millor carrera Lliga Regular	
Min:	17:39	Min:	17:39 a Olimpija (20-10-11)	Min:	34:03 a Cibona (25-11-10)
Punts:	6.0	Punts:	6 a Olimpija (20-10-11)	Punts:	16 a Cibona (25-11-10)
Reb:	3.0	Reb:	3 a Olimpija (20-10-11)	Reb:	5 vs. Cholet (2-12-10)
Assist:	2.0	Assist:	2 a Olimpija (20-10-11)	Assist:	5 a Lietuvos Rytas (16-12-10)

ULTIMS 5 PARTITS:													
Data	Equip	Min	T2	T3	T1	RA	RD	RT	As	Rob.	Taps	Pts	
20-10-11	a Olimpija	17:39	3/5	0/2	0/0	0	3	3	2	0	0	6	
27-10-11	vs. Prokom												
3-10-11	a Unics Kazan												
10-11-11	vs. Montepaschi												
17-11-11	a Galatasaray												

ESTADÍSTIQUES TOTALS A L'EUROLLIGA DE JOE INGLES														
Temporada	Equip	Partits	Pts	%	Tirs 2	%	Tirs 3	%	TL	%	Reb	Rob.	Assis.	Taps
2010-11	FCB	15	75	5	23 / 35	65.7	7 / 30	23.3	8 / 11	72.7	17	12	17	1
2011-12	FCB													
TOTAL		15	75	5	23 / 35	65.7	7 / 30	23.3	8 / 11	72.7	17	12	17	1



#21 BONIFACE NDONG

Pivot

2'13 m 106 kg


3a temporada FCB (5a Eurolliga)

Mitjanes 2011-12		Millors 2011-12		Millor carrera Lliga Regular	
Min:	12:42	Min:	12:42 a Olimpija (20-10-11)	Min:	32:04 vs. Maroussi (28-1-10)
Punts:	6.0	Punts:	6 a Olimpija (20-10-11)	Punts:	19, 2 veg. Ult. a Siena (26-11-09)
Reb:	3.0	Reb:	3 a Olimpija (20-10-11)	Reb:	14 a Cibona (20-12-07)
Assist:		Assist:		Assist:	3 vs. AJ Milano (2-1-08)

ULTIMS 5 PARTITS:												
Data	Equip	Min	T2	T3	T1	RA	RD	RT	As	Rob.	Taps	Pts
20-10-11	a Olimpija	12:42	3/3	0/0	0/0	0	3	3	0	0	0	6
27-10-11	vs. Prokom											
3-10-11	a Unics Kazan											
10-11-11	vs. Montepaschi											
17-11-11	a Galatasaray											

ESTADÍSTIQUES TOTALS A L'EUROLLIGA DE BONIFACE NDONG

Temporada	Equip	Partits	Pts	%	Tirs 2	%	Tirs 3	%	TL	%	Reb	Rob.	Assis.	Taps
2007-08	Unicaja	19	157	8.3	64 / 110	58.2	0 / 1	0	29 / 49	59.2	98	8	9	27
2008-09	Unicaja	15	162	10.8	61 / 106	57.5	1 / 1	100	37 / 56	66.1	79	5	6	20
2009-10	FCB	21	182	8.7	72 / 119	60.5	0 / 1	0	38 / 49	77.6	76	8	7	18
2010-11	FCB	20	136	6.8	50 / 74	67.6	0 / 0	0	36 / 52	69.2	52	4	1	8
2011-12	FCB													
TOTAL		75	637	8.5	247 / 409	60.4	1 / 3	33.3	140 / 206	68	305	25	23	73



#22 XAVI RABASEDA
 Aler
 1'98 m 105 kg
 2a temporada FCB (4a Eurolliga)

Mitjanes 2011-12		Millors 2011-12		Millor carrera Lliga Regular	
Min:	1:25	Min:	1:25 a Olimpija (20-10-11)	Min:	3:52 vs. Fenerbahçe-Ulker (3-12-09)
Punts:		Punts:		Punts:	4 vs. Fenerbahçe-Ulker (3-12-09)
Reb:		Reb:		Reb:	
Assist:		Assist:		Assist:	1 vs. Fenerbahçe-Ulker (3-12-09)

ULTIMS 5 PARTITS:												
Data	Equip	Min	T2	T3	TI	RA	RD	RT	As	Rob.	Taps	Pts
20-10-11	a Olimpija	1:25	0/0	0/0	0/0	0	0	0	0	0	0	0
27-10-11	vs. Prokom											
3-10-11	a Unics Kazan											
10-11-11	vs. Montepaschi											
17-11-11	a Galatasaray											

ESTADÍSTIQUES TOTALS A L'EUROLLIGA DE XAVI RABASEDA														
Temporada	Equip	Partits	Pts	%	Tirs 2	%	Tirs 3	%	TL	%	Reb	Rob.	Assis.	Taps
2009-10	FCB	3	4	1.3	1 / 1	100	0 / 2	0	2 / 2	100	0	0	1	0
2011-12	FCB													
TOTAL		3	4	1.3	1 / 1	100	0 / 2	0	2 / 2	100	0	0	1	0



#25 ERAZEM LORBEK
Aler-Pivot
2'09 m 102 kg
3a temporada FCB (9a Eurolliga)

Mitjanes 2011-12		Millors 2011-12		Millor carrera Lliga Regular	
Min:	21:43	Min:	21:43 a Olimpija (20-10-11)	Min:	37:20 a Panathinaikòs (25-2-10)
Punts:	7.0	Punts:	7 a Olimpija (20-10-11)	Punts:	25 a Efes Pilsen (5-12-07)
Reb:	4.0	Reb:	4 a Olimpija (20-10-11)	Reb:	13 a Fenerbahce Ulker (4-1-06)
Assist:	2.0	Assist:	2 a Olimpija (20-10-11)	Assist:	5 a Siena (26-11-09)

ULTIMS 5 PARTITS:												
Data	Equip	Min	T2	T3	T1	RA	RD	RT	As	Rob.	Taps	Pts
20-10-11	a Olimpija	21:43	2/5	1/2	0/0	2	2	4	1	2	0	7
27-10-11	vs. Prokom											
3-10-11	a Unics Kazan											
10-11-11	vs. Montepaschi											
17-11-11	a Galatasaray											

ESTADÍSTIQUES TOTALS A L'EUROLLIGA DE ERAZEM LORBEK

Temporada	Equip	Partits	Pts	%	Tirs 2	%	Tirs 3	%	TL	%	Reb	Rob.	Assis.	Taps
2003-04	F. Bologna	22	77	3.5	29 / 49	59.2	2 / 5	40	13 / 24	54.2	50	12	9	8
2004-05	F. Bologna	20	185	9.3	70 / 118	59.3	7 / 19	36.8	24 / 34	70.6	98	23	17	17
2005-06	F. Bologna	19	183	9.6	55 / 100	55	18 / 38	47.4	19 / 36	52.8	83	15	20	7
2006-07	Unicaja	7	11	1.6	2 / 7	28.6	2 / 12	16.7	1 / 2	50	27	1	4	4
2006-07	Benetton	2	13	6.5	5 / 9	55.6	1 / 3	33.3	0 / 0	0	7	5	2	2
2007-08	Roma	20	265	13.3	90 / 159	56.6	16 / 41	39	37 / 54	68.5	112	33	16	20
2008-09	CSKA	21	253	12	93 / 155	60	8 / 18	44.4	43 / 66	65.2	106	17	17	14
2009-10	FCB	22	190	8.6	63 / 112	56.3	11 / 26	42.3	31 / 46	67.4	96	18	27	17
2010-11	FCB	20	169	8.4	52 / 92	56.5	13 / 35	37.1	26 / 36	72.2	73	17	18	5
2011-12	FCB													
TOTAL		153	1346	8.8	459 / 801	57.3	78 / 197	39.6	194 / 298	65.1	652	141	130	94



#31 CHUCK EIDSON

Aler

2'02 m 103 kg

1a temporada FCB (4a Eurolliga)

Mitjanes 2011-12		Millors 2011-12		Millor carrera Lliga Regular	
Min:	16:39	Min:	16:39 a Olimpija (20-10-11)	Min:	43:45 Fenerbahçe – Lietuvos (28-2-08)
Punts:	6.0	Punts:	6 a Olimpija (20-10-11)	Punts:	28 Maccabi – Lietuvos (20-12-07)
Reb:	4.0	Reb:	4 a Olimpija (20-10-11)	Reb:	11 Unicaja – Lietuvos (28-11-07)
Assist:	5.0	Assist:	5 a Olimpija (20-10-11)	Assist:	8 Caja Laboral – Maccabi (21-10-10)

ULTIMS 5 PARTITS:													
Data	Equip	Min	T2	T3	T1	RA	RD	RT	As	Rob.	Taps	Pts	
20-10-11	a Olimpija	16:39	1/3	1/4	1/1	2	2	4	0	5	0	6	
27-10-11	vs. Prokom												
3-10-11	a Unics Kazan												
10-11-11	vs. Montepaschi												
17-11-11	a Galatasaray												

ESTADÍSTIQUES TOTALS A L'EUROLLIGA DE CHUCK EIDSON

Temporada	Equip	Partits	Pts	%	Tirs 2	%	Tirs 3	%	TL	%	Reb	Rob.	Assis.	Taps
2007-08	Lietuvos	18	220	12.2	51 / 125	40.8	23 / 47	48.9	49 / 63	77.8	74	39	48	4
2009-10	Maccabi	20	240	12	50 / 113	44.2	24 / 73	32.9	68 / 86	79.1	91	24	53	3
2010-11	Maccabi	22	214	9.7	57 / 119	47.9	19 / 56	33.9	43 / 61	70.5	95	58	78	3
2011-12	FCB													
TOTAL		60	674	11.2	158 / 357	44.3	66 / 176	37.5	160 / 210	76.2	260	121	179	10



#33 PETE MICKEAL

Aler

1'99 m 106 kg

3a temporada FCB (5a Eurolliga)

Mitjanes 2011-12		Millors 2011-12		Millor carrera Lliga Regular	
Min:	24:46	Min:	24:46 a Olimpija (20-10-11)	Min:	35:46 a Siena (26-11-09)
Punts:	15.0	Punts:	15 a Olimpija (20-10-11)	Punts:	26 a Fenerbahçe (21-10-09)
Reb:	3.0	Reb:	3 a Olimpija (20-10-11)	Reb:	11 a Lottomatica Roma (8-1-09)
Assist:		Assist:		Assist:	3, 2 veg. Ult. vs. Lietuvos Rytas (11-11-10)

ULTIMS 5 PARTITS:												
Data	Equip	Min	T2	T3	T1	RA	RD	RT	As	Rob.	Taps	Pts
20-10-11	a Olimpija	24:46	5/8	1/1	2/2	2	1	3	0	2	0	15
27-10-11	vs. Prokom											
3-10-11	a Unics Kazan											
10-11-11	vs. Montepaschi											
17-11-11	a Galatasaray											

ESTADÍSTIQUES TOTALS A L'EUROLLIGA DE PETE MICKEAL

Temporada	Equip	Partits	Pts	%	Tirs 2	%	Tirs 3	%	TL	%	Reb	Rob.	Assis.	Taps
2007-08	Baskonia	18	145	8.1	49 / 90	54.4	7 / 22	31.8	26 / 32	81.3	80	15	6	3
2008-09	Baskonia	19	203	10.7	58 / 116	50	9 / 25	36	60 / 67	89.6	107	21	19	4
2009-10	FCB	21	252	12	77 / 134	57.5	10 / 25	40	68 / 75	90.7	107	21	11	3
2010-11	FCB	4	56	14	16 / 34	47.1	3 / 10	30	15 / 18	83.3	18	1	6	2
2011-12	FCB													
TOTAL		62	656	10.6	200 / 374	53.5	29 / 82	35.4	169 / 192	88	312	58	42	12

TEMPORADA 2010-11

JORNADA 1		JORNADA 6	
72 – 76	Asseco Prokom – Galatasaray		Galatasaray – Asseco Prokom
64 – 86	Olimpija Ljubljana – FC Barcelona Regal		FC Barcelona Regal – Olimpija Ljubljana
71 – 79	Unics Kazan – Montepaschi Siena		Montepaschi Siena – Unics Kazan
JORNADA 2		JORNADA 7	
	Galatasaray – Unics Kazan		Unics Kazan – Galatasaray
	Asseco Prokom – FC Barcelona Regal		FC Barcelona – Asseco Prokom
	Montepaschi Siena – Olimpija Ljubljana		Olimpija Ljubljana – Montepaschi Siena
JORNADA 3		JORNADA 8	
	Montepaschi Siena – Galatasaray		Galatasaray – Montepaschi Siena
	Olimpija Ljubljana – Asseco Prokom		Asseco Prokom – Olimpija Ljubljana
	Unics Kazan – FC Barcelona Regal		FC Barcelona – Unics Kazan
JORNADA 4		JORNADA 9	
	Olimpija Ljubljana – Galatasaray		Galatasaray – Olimpija Ljubljana
	Asseco Prokom – Unics Kazan		Unics Kazan – Asseco Prokom
	FC Barcelona Regal – Montepaschi Siena		Montepaschi Siena – FC Barcelona Regal
JORNADA 5		JORNADA 10	
	Unics Kazan – Olimpija Ljubljana		Olimpija Ljubljana – Unics Kazan
	Montepaschi Siena – Asseco Prokom		Asseco Prokom – Montepaschi Siena
	Galatasaray – FC Barcelona Regal		FC Barcelona Regal – Galatasaray

CLASSIFICACIO GRUP C

	PG	PP	PF	PC	DIF
FC Barcelona Regal	1	0	86	64	+22
Montepaschi Siena	1	0	79	71	+8
Unics Kazan	1	0	76	72	+4
Galatasaray	0	1	72	76	-4
Prokom	0	1	71	79	-8
Olimpija Ljubljana	0	1	64	86	-22

PARTITS DEL REGAL FC BARCELONA A EUROPA PER PAÏSOS

País	Jugats	Guanyats			Perduts			Empatat	Total	Total
		Casa	Fora	Neutral	Casa	Fora	Neutral		Guanyats	Perduts
Alemanya	28	11	11		3	3			22	6
Anglaterra	10	5	4					1	9	0
Àustria	4	2	2						4	0
Bèlgica	8	4	2			2			6	2
Bielorússia	1	1							1	0
Bosnia-Her.	4	2				2			2	2
Croàcia	39	14	10		4	8	3		24	15
Escòcia	4	2	2						4	0
Eslovàquia	2	1	1						2	0
Eslovènia	20	9	5		1	5			14	6
Espanya	41	15	6	2	3	13	2		23	18
Estònia	2	1	1						2	0
Finlàndia	2	1	1						2	0
França	63	29	19	1	2	12			49	14
Grècia	64	23	18	1	5	11	4		44	20
Holanda	12	6	3		3				9	3
Hongria	2	1	1						2	0
Islàndia	2	1	1						2	0
Israel	37	14	9	1	3	9	1		24	13
Itàlia	125	46	14	2	14	47	2		62	63
Lituània	19	7	8	1	2	1			16	3
Luxemburg	7	3	3	1					7	0
Marroc	2	1	1						2	0
Polònia	14	6	6		1	1			12	2
Portugal	6	3	3						6	0
Romania	4	2	1			1			3	1
Rússia	19	5	3	1	2	7	1		9	10
Sèrbia	20	9	4		1	6			13	7
Suècia	2	1	1						2	0
Suïssa	4	2	2						4	0
Turquia	45	22	11		1	10	1		33	12
Xipre	2	1	1						2	0
TOTAL	612	251	153	11	43	140	13	1	415	196

PARTITS DEL REGAL FC BARCELONA A EUROPA PER COMPETICIONS

EUROLLIGA				
	Casa	Fora	Neutral	Totals
Victòries	89	65	5	159
Derrotes	22	47	3	72
Empats				
Total Partits	111	112	8	231

COPA D'EUROPA				
	Casa	Fora	Neutral	Totals
Victòries	98	57	4	159
Derrotes	16	57	11	84
Empats				
Total Partits	114	114	15	243

RECOPA D'EUROPA				
	Casa	Fora	Neutral	Totals
Victòries	30	12	2	44
Derrotes	1	18	1	20
Empats		1		1
Total Partits	31	31	3	65

COPA KORAC				
	Casa	Fora	Neutral	Totals
Victòries	33	20		53
Derrotes	4	16		20
Empats				
Total Partits	37	36		73

TOTALS	
Victòries	415
Derrotes	196
Empats	1
Total Partits	612

**MAXIMES DIFERENCIES A FAVOR
A LES COMPETICIONS EUROPEES**

Partit	Data	Competició	Diferència
Etzella Ettelbruck 55 – FC Barcelona 138	30/10/1984	Recopa	+ 83
Slask Wroclaw 69 – FC Barcelona 140	1987-88	Eurolliga	+ 71
FC Barcelona 128 – AEK Larnaca 59	6/10/1994	Copa d'Europa	+ 69
CSU Sibiu 59 – FC Barcelona 127	1992-93	Copa Korac	+ 68
FC Barcelona 141 – Neuchatel Sports 77	1974-75	Copa Korac	+ 64
FC Barcelona 129 – Slask Wroclaw 65	15/10/1987	Eurolliga	+ 64
FC Barcelona 110 – Dudelage Basket 55	1973-74	Copa Korac	+ 55
FC Barcelona 105 – Etzella Ettelbruck 53	6/11/1984	Recopa	+ 52
FC Barcelona 125 – Lech Poznan 73	3/1/1990	Copa d'Europa	+ 52
FC Barcelona 88 – Porto FC 36	1974-75	Copa Korac	+ 52
FC Barcelona 112 – Olympique Antibes 65	1975-76	Copa Korac	+ 47
Ibrottarfelag Reykjavik 79 – FC Barcelona 125	1978-79	Recopa	+ 46
FC Barcelona 95 – Fenerbahce Istanbul 50	9/10/1991	Eurolliga	+ 45
Guilford Kings 64 – FC Barcelona 109	8/12/1993	Eurolliga	+ 45
FC Barcelona 124 – Ibrottarfelag Reykjavik 79	1978-79	Recopa	+ 45
FC Barcelona 97 – Cibona Zagreb 53	1/12/2005	Eurolliga	+ 44
FC Barcelona 126 – Viganello Lugano 84	1977-78	Recopa	+ 42
FC Barcelona 117 – Hiefenech Heffingen 77	31/10/1990	Euroleague	+ 40
Hiefenech Heffingen 73 – FC Barcelona 113	25/10/1990	Euroleague	+ 40
FC Barcelona 94 – Guilford Kings 55	10/2/1994	Eurolliga	+ 39
FC Barcelona 124 – Landis Viena 85	28/1/1986	Recopa	+ 39

**MAXIMES DIFERENCIES EN CONTRA
A LES COMPETICIONS EUROPEES**

Partit	Data	Competició	Diferència
Olimpija Ljubljana 92 – FC Barcelona 60	8/1/1998	Eurolliga	-32
Efes Pilsen 96 – FC Barcelona 70	19/2/1997	Eurolliga	-26
FC Barcelona 64 – Bayer Leverkusen 90	25/11/1993	Eurolliga	-26
Pallacanestro Cantú 110 – FC Barcelona 85	1974-75	Copa Korac	-25
Maccabi Tel Aviv 84 – FC Barcelona 59	16/12/2004	Eurolliga	-25
Pallacanestro Cantú 108 – FC Barcelona 84	1973-74	Copa Korac	-24
Olympiacòs 99 – FC Barcelona 78	4/1/1995	Eurolliga	-21
Reial Madrid 99 – FC Barcelona 78	6/1/1994	Eurolliga	-21
FC Barcelona 70 – CSKA Moscou 91	25/2/2005	Eurolliga	-21
Pallacanestro Varese 106 – FC Barcelona 86	1979-80	Recopa	-20
Pallacanestro Cantú 97 – FC Barcelona 77	1977-78	Recopa	-20
FC Barcelona 64 – Virtus Roma 84	17/2/1993	Copa Korac	-20
FC Barcelona 65 – Virtus Bolònia 85	18/10/2001	Eurolliga	-20
Panathinaikòs 102 – FC Barcelona 82	21/2/07	Eurolliga	-20
Partizan Belgrad 117 – FC Barcelona 98	1981-82	Recopa	-19
CSKA Moscou 76 – FC Barcelona 57	29/11/2006	Eurolliga	-19
Pallacanestro Cantú 107 – FC Barcelona 89	1981-82	Eurolliga	-18
Pallacanestro Cantú 101 – FC Barcelona 83	1978-79	Recopa	-18
Olympiacòs 82 – FC Barcelona 64	16/2/1994	Eurolliga	-18

**PITJORS ANOTACIONS DEL REGAL FC BARCELONA
A LES COMPETICIONS EUROPEES**

Partit	Data	Competició	Punts
Polonia Warsaw 49 – FC Barcelona 41	1959-60	Copa d'Europa	41
Sebastiani Rieti 63 – FC Barcelona 48	1974-75	Copa Korac	48
FC Barcelona 54 – Efes Pilsen 50	10/3/1994	Eurolliga	50
FC Barcelona 51 – Maccabi Tel Aviv 65	18/4/2000	Final 4 (Salònica)	51
CSKA Moscou 72 – FC Barcelona 55	20/2/2008	Eurolliga	55
FC Barcelona 55 – Panathinaikòs 56	10/1/2008	Eurolliga	55
CSKA Moscou 76 – FC Barcelona 57	29/11/2006	Eurolliga	57
Partizan Belgrad 61 – FC Barcelona 57	11/12/2003	Eurolliga	57
CSP Limoges 69 – FC Barcelona 57	26/1/1995	Eurolliga	57
Olimpia Milà 70 – FC Barcelona 58	8/12/2005	Eurolliga	58
FC Barcelona 58 – Siena 70	27/1/2005	Eurolliga	58
Olympiacòs 55 – FC Barcelona 58	10/4/2003	Eurolliga	58
FC Barcelona 58 – PAOK Salònica 67	25/10/2000	Eurolliga	58
Olympiacòs 73 – FC Barcelona 58	24/4/1997	Final 4 (Roma)	58
Maccabi Tel Aviv 84 – FC Barcelona 59	16/12/2004	Eurolliga	59
Cibona Zagreb 74 – FC Barcelona 59	7/12/1995	Eurolliga	59

**PITJORS ANOTACIONS DEL RIVAL
A LES COMPETICIONS EUROPEES**

Partit	Data	Competició	Punts
FC Barcelona 88 – Porto FC 36	1974-75	Copa Korac	36
Polònia Warsaw 49 – FC Barcelona 41	1959-60	Copa d'Europa	49
FC Barcelona 54 – Efes Pilsen 50	10/3/1994	Eurolliga	50
FC Barcelona 95 – Fenerbahce Istanbul 50	9/10/1991	Eurolliga	50
Frankfurt Skyliners 51 – FC Barcelona 68	18/1/2001	Eurolliga	51
FC Barcelona 69 – Benetton Treviso 51	30/9/1999	Eurolliga	51
FC Barcelona 97 – Cibona Zagreb 53	1/12/2005	Eurolliga	53
FC Barcelona 83 – Krka Novo Mesto 53	16/12/1998	Copa Korac	53
Bayer Leverkusen 53 – FC Barcelona 72	11/11/1998	Eurolliga	53
FC Barcelona 61 – Efes Pilsen 53	15/12/1994	Eurolliga	53
FC Barcelona 105 – Etzella Ettelbruck 53	6/11/1984	Recopa	53
FC Barcelona 64 – CSKA Moscou 54	7/5/2010	Eurolliga	54
SLUC Nancy 54 – FC Barcelona 82	22/10/2008	Eurolliga	54
FC Barcelona 68 – AEK Atenes 54	19/12/2002	Eurolliga	54
FC Barcelona 69 – Lietuvos Rytas 55	11/11/2010	Eurolliga	55
FC Barcelona 89 – Zalgiris Kaunas 55	17/12/2009	Eurolliga	55
FC Barcelona 89 – Fenerbahçe-Ülker 55	3/12/2009	Eurolliga	55
FC Barcelona 76 – PAOK Salònica 55	28/10/1999	Eurolliga	55
FC Barcelona 70 – PSG Racing Paris 55	7/10/1998	Eurolliga	55
Benfica Lisboa 55 – FC Barcelona 76	20/12/1995	Eurolliga	55
FC Barcelona 94 – Guilford Kings 55	10/2/1994	Eurolliga	55
Etzella Ettelbruck 55 – FC Barcelona 138	30/10/1984	Recopa	55
FC Barcelona 110 – Dudelange Basket 55	1973-74	Copa Korac	55
FC Barcelona 80 – Lottomatica Roma 56	2/2/2011	Eurolliga	56
FC Barcelona 55 – Panathinaikòs 56	10/1/2008	Eurolliga	56
Den Helder Basket 56 – FC Barcelona 67	31/01/1990	Copa d'Europa	56
FC Barcelona 90 – Aris Salònica 56	14/12/1989	Copa d'Europa	56
FC Barcelona 86 – Lottomatica Roma 57	28/2/2008	Eurolliga	57
Cibona Zagreb 57 – FC Barcelona 77	26/1/2006	Eurolliga	57
FC Barcelona 69 – AEK Atenes 57	4/11/2004	Eurolliga	57
AEK Atenes 57 – FC Barcelona 62	17/10/2002	Eurolliga	57
FC Barcelona 63 – Panathinaikos 57	2/11/1995	Eurolliga	57
FC Barcelona 92 – Ülker Istanbul 57	18/12/2003	Eurolliga	57
Alba Berlin 57 – FC Barcelona 75	26/2/2009	Eurolliga	57
FC Barcelona 76 – Union Olimpija 58	3/3/2011	Eurolliga	58
FC Barcelona 80 – Brose Baskets 58	5/12/2007	Eurolliga	58
FC Barcelona 72 – Reial Madrid 58	4/4/2006	Eurolliga	58
Olympiacòs 55 – FC Barcelona 58	10/4/2003	Eurolliga	58
FC Barcelona 77 - Panathinaikos 58	25/9/1996	Eurolliga	58
FC Barcelona 81 – Cibona Zagreb 59	29/10/2009	Eurolliga	59
Fenerbahçe- Ülker 59 – FC Barcelona 82	21/10/2009	Eurolliga	59
Prokom Trefl 59 – FC Barcelona 77	8/3/2007	Eurolliga	59
FC Barcelona 73 - Asvel 59	9/12/2004	Eurolliga	59
Virtus Roma 59 – FC Barcelona 61	3/11/2003	Eurolliga	59
FC Barcelona 77 - Fortitudo Bolònia 59	28/3/2002	Eurolliga	59
FC Barcelona 128 - AEK Larnaca 59	6/10/1994	Copa d'Europa	59
FC Barcelona 76 - Siena 59	17/2/1999	Copa Korac	59
CSU Sibiu 59 - FC Barcelona 127	1992-93	Copa Korac	59
FC Barcelona 82 - Den Bosch Basket 59	14/12/1982	Recopa	59

MARQUES HISTÒRIQUES DELS JUGADORS DEL REGAL FC BARCELONA A L'EUROLLIGA

Marcelinho Huertas:

- Marcelinho Huertas és el 54è jugador amb més assistències a l'Eurolliga amb 208. Necessita una assistència per superar Dainius Salenga del Zalgiris Kaunas(208).
- Marcelinho Huertas és el 15è jugador amb millor % de tirs lliures per partit a l'Eurolliga amb 85.98 %.

Juan Carlos Navarro:

- Juan Carlos Navarro és el 7è jugador amb més partits jugats a l'Eurolliga amb 193.
- Juan Carlos Navarro és el segon jugador amb més punts anotats a l'Eurolliga amb 2.649. Necessita 67 punts per superar Marcus Brown (2.715).
- Juan Carlos Navarro és el 8è jugador amb més assistències a l'Eurolliga amb 468. Necessita 57 assistències per superar Nikola Vujcic de l'Efes Pilsen (524).
- Juan Carlos Navarro és el tercer jugador amb més tirs lliures anotats a l'Eurolliga amb 561. Necessita 69 tirs lliures per superar Jaka Lakovic del Regal FC Barcelona (629).
- Juan Carlos Navarro és el tercer jugador amb més triples anotats a l'Eurolliga amb 370. Necessita 11 triples per superar a JR Holden del CSKA Moscou (377).
- Juan Carlos Navarro és el 11è jugador amb més robatoris de pilota a l'Eurolliga amb 183. Necessita dos robatoris per superar Marcus Brown (184).
- Juan Carlos Navarro és el 3r jugador amb més faltes rebudes a l'Eurolliga amb 762. Necessita 92 faltes rebudes per superar Jaka Lakovic del Galatasaray (853).
- Juan Carlos Navarro és el 21è jugador amb millor % de tirs lliures per partit a l'Eurolliga amb 85.26 %.
- Juan Carlos Navarro és el 28è jugador amb millor mitjana de punts per partit a l'Eurolliga amb 13.73.

Kosta Perovic:

- Kosta Perovic és el 39è jugador amb més taps a l'Eurolliga amb 60. Necessita dos taps per superar Matiij Smodis (61).

Fran Vázquez:

- Fran Vázquez és el 37è jugador amb més partits jugats a l'Eurolliga amb 142.
- Fran Vázquez és el primer jugador amb més taps a l'Eurolliga amb 160.
- Fran Vázquez és el sisè jugador amb millor percentatge en tirs de dos a l'Eurolliga amb 63.17 %.
- Fran Vázquez és el 35è jugador amb més rebots ofensius a l'Eurolliga amb 178. Necessita nou rebots ofensiu per superar Travis Watson del Zalgiris Kaunas (186).
- Fran Vázquez és el 36è jugador amb més rebots totals a l'Eurolliga amb 495. Necessita 19 rebots totals per superar Quadre-Michael Lollis (513).

Boniface Ndong:

- Boniface Ndong és el 29è jugador amb més taps a l'Eurolliga amb 73. Necessita dos taps per superar Mirsad Turkcan del Fenerbahçe-Ulker(74).
- Boniface Ndong és el 24è jugador amb millor percentatge en tirs de dos a l'Eurolliga amb 60.68 %.

Erazem Lorbek:

- Erazem Lorbek és el 27è jugador amb més partits jugats a l'Eurolliga amb 154.
- Erazem Lorbek és el 30è jugador amb més punts a l'Eurolliga amb 1.353. Necessita 18 punts per superar Dimitris Diamantidis del Panathinaikòs (1.370).
- Erazem Lorbek és el 21è jugador amb més rebots totals a l'Eurolliga amb 656. Necessita quatre rebots totals per superar Thiago Splitter (659).
- Erazem Lorbek és el 18è jugador amb més rebots ofensius a l'Eurolliga amb 231. Necessita dos rebots ofensius per superar Thiago Splitter dels San Antonio Spurs (232).
- Erazem Lorbek és el 28è jugador amb més rebots defensius a l'Eurolliga amb 425. Necessita tres rebots defensius per superar Thiago Splitter (427).
- Erazem Lorbek és el 12è jugador amb més taps a l'Eurolliga amb 94. Necessita quatre taps per superar Darjus Lavrinovic del CSKA Moscou (97).

- Erazem Lorbek és el 33è jugador amb més robatoris a l'Eurolliga amb 142. Necessita dos robatoris per superar Ramunas Siskauskas del CSKA Moscou (143).

Chuck Eidson:

- Chuck Eidson és el 60è jugadors amb més robatoris a l'Eurolliga amb 121. Necessita un robatori per superar Rodrigo de la Fuente (121).

Pete Mickeal:

- Pete Mickeal és el 8è jugador amb millor % de tirs lliures per partit a l'Eurolliga amb 88.14 %.
- Pete Mickeal és el 125è jugador amb millor mitjana de punts per partit a l'Eurolliga amb 10.65.