



EUROLEAGUETM BASKETBALL PRESS KIT

CSKA MOSCOU vs. AXA FC BARCELONA

20 DE FEBRER DEL 2008

2a JORNADA TOP 16 EUROLLIGA



sportingbet.com

 INTERNATIONAL
SPORT
FOUNDATION



 **AXA winterthur**

EUROLEAGUE
BASKETBALL

Amb motiu de la segona jornada del Top 16 de l'Eurolliga de bàsquet que l'AXA FC Barcelona disputarà davant del CSKA Mosocu seguidament us informem d'algunes dades relacionades amb el partit.

PLA DE VIATGE DE L'AXA FC BARCELONA:**Dimarts 19-2-08**

- A les 8'15 hores, roda de premsa de Xavier Pascual, entrenador de l'AXA FC Barcelona a la terminal A de l'aeroport del Prat.
- A les 9'00 hores, sortida del vol xàrter en direcció a Istanbul des de la terminal A de l'aeroport del Prat.
- A les 15'30 hores, arribada a l'aeroport.
- A continuació, trasllat en autocar a Moscou i allotjament a:

IRIS CONGRESS HOTEL
Korovinskoe shosse 10
127486 Moscou
Telf: +7 095 933 0533
Fax: +7 095 937 8700

- A les 20'00 hores, entrenament a l'Universal Sports Hall CSKA

Dimecres 20-12-07

- A les 11'00 hores, entrenament a l'Universal Sports Hall CSKA.
- A les 20'30 hores, partit a l'Universal Sports Hall CSKA:

CSKA Moscou - AXA FC Barcelona

- Un cop finalitzat el partit , trasllat a l'aeroport autocar.
- A les 0'30 hores, sortida del vol xàrter en direcció a Barcelona

EUROLLIGA 2007-08

Dia:	20-2-08
Hora:	Hora local: 20:15 Hora Barcelona: 18:15

FITXA TÈCNICA

 CSKA MOSCOU	 EUROLEAGUE BASKETBALL	 AXA FCBARCELONA
1924	Fundació	1926
	Abonats	4.500
USH CSKA	Pavelló	Palau Blaugrana
5.000	Capacitat	7.585
Alexander Gomelsky	President	Joan Laporta
	Directiu Encarregat Secció	Josep Cubells
Sergey Kuschenko	General Manager	Zoran Savic
	Patrocinadors	AXA, Mitsubishi Electric
Nike	Equipament	Nike
Samarreta vermella		Samarreta blaugrana
www.cskabasket.com	Web oficial	www.fcbarcelona.cat

ENTRENADORS

ETTORE MESSINA		XAVI PASCUAL
30-9-1959	Data naixement	9-9-1972
Catania, Itàlia	Lloc naixement	Barcelona
3	Temporades al club	1
Virtus Bolònia, Selecció Itàlia, Benetton Treviso	Anteriors equips	Sant Feliu, Olesa, Aracena
Campió Lliga Itàlia 1992-93, 1997-98 i 2000-01 amb Virtus Bolònia, Campió de Copa 1990, 1999, 2001 i 2002 amb Virtus Bolònia, Campió Eurolliga 1998 i 2001 amb Virtus Bolònia, Campió Saporta 1990 amb Virtus Bolònia, Campió Lliga Itàlia 2002-03 amb Benetton Treviso, Campió Copa Itàlia 2003, 2004 i 2005 amb Benetton Treviso, Campió Supercopa Itàlia amb Benetton Treviso, Campió Eurolliga 2006 i Campió Lliga Rússia 2005-06 i 2006-07 amb CSKA Moscou, Medalla de plata al Campionat d'Europa 1997, Medalla d'or als Jocs Mediterranis 1993, Medalla de plata als Goodwill Games 1994 amb la selecció d'Itàlia	Títols i dades d'interès	



**PLANTILLA PROFESSIONAL AXA FC BARCELONA
TEMPORADA 2007/08**

DORSAL	N O M	NACIONALITAT	POSICIÓ	ALÇADA	NAIXEMENT
5	GIANLUCA BASILE	ITÀLIA	ESCORTA	1'91	1975
6	PEPE SÁNCHEZ	ARGENTINA	BASE	1'97	1977
8	JORDI TRIAS	ESPANYA	ALER-PIVOT	2'06	1980
9	DENIS MARCONATO	ITÀLIA	PIVOT	2'14	1975
10	JAKA LAKOVIC	ESLOVÈNIA	BASE	1'86	1978
13	GARY NEAL	EUA	ESCORTA	1'93	1984
17	FRAN VÁZQUEZ	ESPANYA	ALER-PIVOT	2'09	1983
20	NIHAD DJEDOVIC	BÒSNIA	ALER	1'98	1990
21	ERSAN ILYASOVA	TURQUIA	ALER-PIVOT	2'08	1987
24	ALBERT MONCASI	ESPANYA	ALER-PIVOT	2'10	1986
34	ALEX ACKER	EUA	ESCORTA	1'95	1983
41	MARIO KASUN	CROÀCIA	PIVOT	2'13	1980
44	ROGER GRIMAU	ESPANYA	BASE-ESCORTA	1'96	1978

**PLANTILLA PROFESSIONAL CSKA MOSCOU
TEMPORADA 2007/08**

DORSAL	N O M	NACIONALITAT	POSICIÓ	ALÇADA	NAIXEMENT
4	THEODORAS PAPALOUKAS	GRÈCIA	BASE	2.00	1977
6	NIKOLAOS ZISIS	GRÈCIA	BASE	1.95	1983
7	ANATOLY KASSHIROV	RÚSSIA	PIVOT	2.15	1987
8	MATAJAZ SMODIS	ESLOVÈNIA	ALER-PIVOT	2.05	1979
9	RAMUNAS SISKASKAS	LITUÀNIA	ALER	1.98	1978
10	JON ROBERT HOLDEN	RÚSSIA	ESCORTA	1.85	1976
11	ZAKHAR PASHUTIN	RÚSSIA	ALER	1.96	1974
13	DAVID ANDERSEN	DINAMARCA	ALER-PIVOT	2.12	1980
15	ARTEM ZABELIN	RÚSSIA	PIVOT	2.15	1988
20	ANDREY VORONTSEVICH	RÚSSIA	ALER-PIVOT	2.04	1987
21	TRAJAN LANGSON	EUA	ESCORTA	1.92	1976
22	MARCUS GOREE	EUA	PIVOT	2.03	1977
23	ALEXEY SHVED	RÚSSIA	ESCORTA	1.95	1988
24	TOMAS VAN DEN SPIEGEL	BÈLGICA	PIVOT	2.14	1978
31	VICTOR KHRYAPA	RÚSSIA	ALER-PIVOT	2.03	1982



**ESTADÍSTIQUES AXA FC BARCELONA
EUROLLIGA TEMPORADA 2007/08**

NOM	P	M	PT	T2	T3	TL	RA	RD	RT	AS	ROB	TP
BASILE	14	359:16	119	27/50	16/73	17/23	13	26	39	24	20	-
SÁNCHEZ	15	294:33	57	14/32	6/28	11/14	5	27	32	56	24	-
TRIAS	15	373:41	112	50/78	0/1	12/21	33	58	91	33	10	12
MARCONATO	13	207:53	47	22/40	0/1	3/4	13	22	35	6	3	3
LAKOVIC	15	401:01	204	23/54	35/88	53/66	8	30	38	49	21	-
NEAL	-	12:05	-	0/2	-	-	-	-	-	-	-	-
VÁZQUEZ	15	204:24	105	43/70	.	19/25	13	18	31	10	3	11
DJEDOVIC	1	5:50	1	-	-	1/2	1	1	2	-	-	-
ILYASOVA	14	227:58	75	23/53	8/34	5/9	21	40	61	6	9	10
MONCASI	4	42:13	16	6/11	-	4/7	3	5	8	2	3	1
MORANDAIS	6	83:45	33	9/15	4/15	3/5	1	10	11	2	4	1
ACKER	14	246:14	85	21/43	10/28	13/17	5	22	27	9	7	3
KASUN	13	264:46	156	64/96	-	28/42	29	22	51	14	8	9
GRIMAU	14	280:51	136	37/62	12/37	26/33	9	38	47	22	15	2
TOTAL			1146	339/606	91/305	195/268	156	327	483	233	132	52

**ESTADÍSTIQUES CSKA MOSCOU
EUROLLIGA TEMPORADA 2007/08**

NOM	P	M	PTS	T2	T3	TL	RA	RD	RT	AS	ROB	TP
ANDERSEN	15	383:14	208	56/117	20/33	36/39	23	70	93	20	11	6
GOREE	15	393:26	125	40/84	8/21	21/37	36	51	87	17	9	16
HOLDEN	15	425:19	121	19/47	24/60	11/15	7	30	37	51	13	1
KASHIROV	7	34:13	15	6/8	-	3/4	2	3	5	-	2	1
KHRYAPA	1	8:42	4	2/2	0/2	0/4	-	2	2	-	-	-
KURBANOV	3	24:31	11	3/3	1/2	2/2	1	4	5	-	2	-
LANGDON	15	424:31	188	34/59	32/78	24/27	10	42	52	11	14	-
PAPALOUKAS	13	252:43	93	31/57	5/16	16/26	4	26	30	49	13	1
PASHUTIN	6	60:59	13	5/9	1/4	0/1	3	7	10	4	5	1
SAVRASENKO	6	84:43	35	14/21	-	7/10	4	10	14	3	1	1
SHVED	7	30:56	19	3/5	3/7	4/6	-	1	1	-	1	1
SISKAUSKAS	14	385:24	179	35/60	22/54	43/53	13	28	41	19	17	7
SMODIS	3	83:27	52	12/19	5/11	13/17	2	13	15	3	-	1
VAN DEN SPIEGEL	1	10:51	-	0/1	-	0/2	2	1	3	-	-	-
VORONCEVICH	9	91:27	24	6/9	3/9	3/4	4	12	16	-	1	3
ZABELIN	5	24:34	16	7/10	-	2/4	1	3	4	-	-	1
ZISIS	15	281:00	92	28/47	5/25	21/25	2	29	31	32	9	-
TOTAL			1195	301/558	129/322	206/276	123	353	476	209	107	40



CSKA Moscou (12-2) (1-0) - AXA FC Barcelona (9-5) (1-0)
Top 16 Eurolliga (2a jornada)
20-2-08, , 20:15 h, Canal 33


POSSIBLES TITULARS AXA FC BARCELONA

Posició	#	Jugador	Alçada	Pes
Base	10	Jaka Lakovic	1'86	81
Escorta	5	Gianluca Basile	1'92	94
Aler	20	Ersan Ilyasova	2'08	103
Aler-Pivot	17	Fran Vázquez	2'09	102
Pivot	9	Denis Marconato	2'12	118

LESIONS

Jugador	Lesió	Status
Cap destacada		

RÈCORDS 2007-08

Total Lliga Regular	10-5	Total Playoffs	-
Casa Lliga Regular	6-2	Casa Playoffs	-
Fora Lliga Regular	4-3	Fora Playoffs	-
Pròrroga Lliga Regular	-	Pròrroga Playoffs	-

RATXES

Total:	2 guanyats
Casa:	1 guanyat
Fora:	1 guanyat

RÈCORD WINTERTHUR FC BARCELONA VS. CSKA MOSCOU

	CASA	FORA	TOTAL
Històric Lliga regular	4-2	2-5	6-7
Històric Playoffs	1-0	0-1	1-1

ENFRONTAMENTS ANTERIORS (7-8)

Partit	Data	Competició
Winterthur FC Barcelona 70 - CSKA Moscou 80	25-1-2007	Eurolliga
CSKA Moscou 76 - Winterthur FC Barcelona 57	29-11-2006	Eurolliga
Winterthur FC Barcelona 75 - CSKA Moscou 84	28-4-2006	Final Four (Praga)
CSKA Moscou 68 - Winterthur FC Barcelona 79	16-3-2005	Eurolliga
Winterthur FC Barcelona 70 - CSKA Moscou 91	25-2-2005	Eurolliga
FC Barcelona 76 - CSKA Moscou 71	9-5-2003	Final Four (Barcelona)
CSKA Moscou 76 - FC Barcelona 72	3-11-1999	Eurolliga
FC Barcelona 75 - CSKA Moscou 67	23-9-1999	Eurolliga
CSKA Moscou 88 - FC Barcelona 76	12-3-1998	Eurolliga
FC Barcelona 75 - CSKA Moscou 63	5-3-1998	Eurolliga
CSKA Moscou 81 - FC Barcelona 79	3-3-1998	Eurolliga
FC Barcelona 78 - CSKA Moscou 73	23-2-1989	Copa d'Europa
CSKA Moscou 70 - FC Barcelona 77	21-12-1988	Copa d'Europa
CSKA Moscou 88 - FC Barcelona 84	25-2-1986	Recopa
FC Barcelona 100 - CSKA Moscou 81	18-2-1986	Recopa



**MILLOR DIFERÈNCIA A FAVOR DE L'AXA FC BARCELONA**

Al Palau	18-2-1986	FC Barcelona 100 – CSKA Moscou 81	(+19 punts)
A fora	16-3-2005	CSKA Moscou 68 – Winterthur FC Barcelona 79	(+11 punts)

MILLOR DIFERÈNCIA A FAVOR DEL CSKA MOSCOU

Al Palau	25-2-2005	Winterthur FC Barcelona 70 – CSKA Moscou 91	(-21 punts)
A fora	29-11-2006	CSKA Moscou 76 – Winterthur FC Barcelona 57	(-19 punts)

GUARDONS TEMPORADA 2007-08

Jordi Trias	Jugador setmana 14
-------------	--------------------

PARTITS PERDUTS DEGUT A LESIONS/MALALTIES

Jugador	Lesió	Dates fora	Nº partits	Rècord
Roger Grimau	Fractura 4t dret mà dreta	17-9 a 27-10	1	0-1
Gianluca Basile	Elongació cama dreta	21-10 a 28-10	1	0-1
Mario Kasun	Arítmia cardíaca	20-1 a 7-2	2	1-1

MARGE DE VICTÒRIA-DERROTA TEMPORADA 2007-08

	1	2	3	4	5	6	7	8	9	10	11	12	13	14	15	16	17	18	19	20	21	22	23	24	26
Marge de victòria		1		1		1	1		1	1	1				1							1			1
Marge de derrota	1	1	2							1															

AXA FC BARCELONA ANOTACIÓ PER QUARTS 2007-08

Anotació	1	2	3	4	Pròrroga	TOTAL
FC Barcelona	299	293	240	314		1.146
Rivals	235	291	259	288		1.053
TOTAL	+64	+2	-19	+46		+93

Mitjana d'anotació	1	2	3	4	Pròrroga	TOTAL
FC Barcelona	19.93	19.53	16	20.93		76.4
Rivals	15.66	19.4	17.26	19.2		70.2



LÍDERS 2007-08 AXA FC BARCELONA LÍDERS PER CATEGORIA Lliga REGULAR

ANOTACIÓ

Jaka Lakovic	204
Mario Kasun	156
Roger Grimau	136
Gianluca Basile	119
Jordi Trias	112

REBOTS

Jordi Trias	91
Ersan Ilyasova	61
Mario Kasun	51
Roger Grimau	47
Gianluca Basile	39

ASSISTÈNCIES

Pepe Sánchez	56
Jaka Lakovic	49
Jordi Trias	33
Gianluca Basile	24
Roger Grimau	22

% TIRS DE 2

Mario Kasun	66.7%
Jordi Trias	64.1%
Fran Vázquez	61.4 %
Roger Grimau	59.7 %
Denis Marconato	55.0 %

% TIRS LLIURES

Jaka Lakovic	80.3%
Roger Grimau	78.8%
Pepe Sánchez	78.6%
Alez Acker	76.5%
Fran Vázquez	76.0%

% TIRS DE 3

Jaka Lakovic	39.8 %
Alex Acker	35.7 %
Roger Grimau	32.4 %
Ersan Ilyasova	23.5 %
Gianluca Basile	21.9 %

TAPS

Jordi Trias	12
Fran Vázquez	11
Ersan Ilyasova	10
Mario Kasun	9
Denis Marconato	3

RECUPERACIONS

Pepe Sánchez	24
Jaka Lakovic	21
Gianluca Basile	20
Roger Grimau	15
Jordi Trias	10

MINUTS

Jaka Lakovic	26:44
Gianluca Basile	25:39
Jordi Trias	24:54
Mario Kasun	20:22
Roger Grimau	20:03

JUGADORS DE L'AXA FC BARCELONA ENTRE ELS LÍDERS DE L'EUROLLIGA 2007-08

	INDIVIDUAL
Jaka Lakovic:	28è en robatoris (1.40 pp) 21è en valoració (15.07 pp) 6è en faltes rebudes (4.87 pp) 16è en assistències (3.27 pp) 26è en anotació (13.60 pp) 34è en % tirs lliures (80.30pp)
Pepe Sánchez:	13è en robatoris (1.60 pp) 10è en assistències (3.73 pp)
Gianluca Basile	26è en robatoris (1.43pp)
Ersan Ilyasova	28è en taps (0.71 pp)
Mario Kasun:	6è en % tirs de 2 (66.67 %)
Roger Grimau:	37è en % tirs lliures (78.79 %) 29è en % tirs de 2 (59.68 %)
Fran Vázquez	18è en % tirs de 2 (61.43%) 24è en taps (0.73 pp)
Jordi Trias:	21è en taps (0.80 pp) 10è en % tirs de 2 (64.10%) 17è en rebots totals (6.07pp) 35è en valoració (13.4pp)

	FCB	RIVAL
Anotació:	76.4 pp	18è
% tirs 2:	55.9 %	3r
% tirs 1:	72.8 %	13è
% tirs 3:	29.8 %	23è
Rebots defensa:	21.8 pp	14è
Rebots atac:	10.4 pp	5è
Rebots totals:	32.2 pp	8è
Assistències:	15.5 pp	3r
Recuperacions:	8.8 pp	12è
Pèrdues:	12.9 pp	19è
Taps:	3.5 pp	

**2007-08 MILLORS I PITJORS REGISTRES
AXA FC BARCELONA Lliga Regular**

	MILLORS	PITJORS
Punts	95 vs. Partizan (13-12-07)	55 vs. Panathinaikòs (10-1-08)
Punts 1r Quart	28 vs. Partizan (13-12-07)	11 a Reial Madrid (17-1-08)
Punts 2n Quart	24, 2 veg. Últ. a Reial Madrid (17-1-08)	15 vs. Roma (28-11-07)
Punts a la 1a meitat	48 vs. Reial Madrid (22-11-07)	31 vs. Panathinaikòs (10-1-08)
Punts 3r Quart	25 a Roanne (2-1-08)	6 vs. Reial Madrid (22-11-07)
Punts 4t Quart	30 vs. Partizan (13-12-07)	11, 2 veg. Últ. vs. Unicaja (14-2-08)
Cistelles 2 aconseguides	29 vs. Fenerbahçe-Ülker (1-11-07)	17 vs. Roma (23-1-08)
Cistelles 2 intentades	51 vs. Fenerbahçe-Ülker (1-11-07)	32 vs. Roma (23-1-08)
% cistelles 2	64 % vs. Brose (5-12-07)	50 % a Partizan (24-10-07)
Cistelles 3 aconseguides	10 vs. Roanne (8-11-07)	3 vs. Unicaja (14-2-08)
Cistelles 3 intentades	27 a Brose (31-1-08)	16, 2 veg. Últ. vs. Unicaja (14-2-08)
% cistelles 3	47 % a Fenerbahçe (20-12-07)	16 % a Panathinaikòs (15-11-07)
Cistelles 1 aconseguides	23 vs. Partizan (13-12-07)	6 vs. Fenerbahçe-Ülker (1-11-07)
Cistelles 1 intentades	28 a Partizan (24-10-07)	8 vs. Panathinaikòs (10-1-08)
% cistelles 1	88 %, 2 veg. Últ. a Reial Madrid (17-1-08)	55 %, 2 veg. Últ. a Brose (31-1-08)
Rebots atac	19 a Brose (31-1-08)	5 vs. Panathinaikòs (10-1-08)
Rebots defensa	30 vs. Panathinaikòs (10-1-08)	10 a Reial Madrid (17-1-08)
Rebots totals	41 a Roanne (2-1-08)	20 a Reial Madrid (17-1-08)
Assistències	23, 2 veg. Últ. a Roanne (2-1-08)	8 a Panathinaikòs (15-11-07)
Recuperacions	18 a Reial Madrid (17-1-08)	2 vs. Roma (23-1-08)
Pèrdues	7, 2 veg. Últ. a Brose (31-1-08)	21 a Roanne (2-1-08)
Faltes	15, 2 veg. Últ. a Brose (31-1-08)	26 a Reial Madrid (17-1-08)
Taps	7 a Brose (31-1-08)	1, 2 veg. Últ. vs. Panathinaikòs (10-1-08)
Marge de victòria	+ 26 vs. Partizan (13-12-07)	+2 vs. Unicaja (14-2-08)
Marge de derrota	-1 vs. Panathinaikòs (10-1-08)	-10 a Panathinaikòs (15-11-07)

**2007-08 MILLORS MARQUES INDIVIDUALS
AXA FC BARCELONA**

Punts	22	Mario Kasun vs. Roanne (8-11-07)
		Jaka Lakovic a Fenerbahçe (20-12-07)
Cistelles 2 aconseguides	9	Mario Kasun vs. Roanne (8-11-07)
Cistelles 2 intentades	13	Mario Kasun a Panathinaikòs (15-11-07)
Cistelles 3 aconseguides	5	Jaka Lakovic a Fenerbahçe (20-12-07)
Cistelles 3 intentades	9	Jaka Lakovic a Brose (31-1-08)
Cistelles 1 aconseguides	8	Jaka Lakovic a Partizan (24-10-07)
Cistelles 1 intentades	11	Jaka Lakovic a Partizan (24-10-07)
Rebots atac	8	Jordi Trias a Brose (31-1-08)
Rebots defensa	12	Jordi Trias a Brose (31-1-08)
Rebots totals	20	Jordi Trias a Brose (31-1-08)
Assistències	9	Pepe Sánchez a Partizan (24-10-07)
Recuperacions	6	Pepe Sánchez a Reial Madrid (17-1-08)
Pèrdues	6	Jordi Trias a Roanne (2-1-08)
		Jaka Lakovic vs. Unicaja (14-2-08)
Taps	4	Fran Vázquez vs. Unicaja (14-2-08)
Minuts	37:24	Jordi Trias a Roanne (2-1-08)

2007-08 MILLORS I PITJORS REGISTRES CONTRARIS L·LIGA REGULAR

	MILLORS	PITJORS
Punts	82 a Reial Madrid (17-1-08)	56 vs. Panathinaikòs (10-1-08)
Punts 1r Quart	26 a Reial Madrid (17-1-08)	9, 2 veg. Últ. vs. Unicaja (14-2-08)
Punts 2n Quart	27 a Partizan (24-10-07)	7 vs. Panathinaikòs (10-1-08)
Punts a la 1a meitat	42 a Partizan (24-10-07)	23 vs. Panathinaikòs (10-1-08)
Punts 3r Quart	25 vs. Roma (23-1-08)	9 vs. Brose (5-12-07)
Punts 4t Quart	26 a Reial Madrid (17-1-08)	11 vs. Reial Madrid (22-11-07)
Cistelles 2 aconseguides	27 a Partizan (24-10-07)	7 vs. Panathinaikòs (10-1-08)
Cistelles 2 intentades	54 a Roanne (2-1-08)	27 vs. Brose (5-12-07)
% cistelles 2	71 % a Partizan (24-10-07)	21 % vs. Panathinaikòs (10-1-08)
Cistelles 3 aconseguides	12 vs. Roma (23-1-08)	3 vs. Reial Madrid (22-11-07)
Cistelles 3 intentades	27 vs. Roanne (8-11-07)	15 vs. Reial Madrid (22-11-07)
% cistelles 3	60 %, vs. Roma (23-1-08)	20 %, 2 veg. Últ. vs. Reial Madrid (22-11-07)
Cistelles 1 aconseguides	22 a Reial Madrid (17-1-08)	7, 3 veg. Últ. a Brose (31-1-08)
Cistelles 1 intentades	30 a Reial Madrid (17-1-08)	9 a Brose (31-1-08)
% cistelles 1	100 % vs. Roma (23-1-08)	57 % vs. Reial Madrid (22-11-07)
Rebots atac	23 a Roanne (2-1-08)	4 vs. Fenerbahçe-Ülker (1-11-07)
Rebots defensa	29 a Panathinaikòs (15-11-07)	15 vs. Roma (23-1-08)
Rebots totals	45 a Reial Madrid (17-1-08)	22 vs. Roma (23-1-08)
Assistències	15 a Roanne (2-1-08)	5 vs. Reial Madrid (22-11-07)
Recuperacions	15 a Roanne (2-1-08)	3 a Brose (31-1-08)
Pèrdues	10 vs. Roma (23-1-08)	21, 3 veg. Últ. vs. Unicaja (14-2-08)
Faltes	16 vs. Fenerbahçe-Ülker (1-11-07)	27 a Partizan (24-10-07)
Taps	6, 2 veg. Últ. a Fenerbahçe (20-12-07)	0, 3 veg. Últ. vs. Brose (5-12-07)
Marge de victòria	+10 a Panathinaikòs (15-11-07)	+1 vs. Panathinaikòs (10-1-08)
Marge de derrota	- 2 vs. Unicaja (14-2-08)	-26 vs. Partizan (13-12-07)

2007-08 MILLORS MARQUES INDIVIDUALS CONTRARIS L·LIGA REGULAR

Punts	30	Marc Salyers a Roanne (2-1-08)
Cistelles 2 aconseguides	13	Nikola Pekovic a Partizan (24-10-07)
Cistelles 2 intentades	17	Marc Salyers a Roanne (2-1-08)
Cistelles 3 aconseguides	5	Kostas Tsartsaris vs. Panathinaikòs (10-1-08)
Cistelles 3 intentades	9	Brion Rush vs. Roanne (8-11-07)
		Kostas Tsartsaris vs. Panathinaikòs (10-1-08)
Cistelles 1 aconseguides	7	Mirsad Turkcan a Fenerbahçe (20-12-07)
Cistelles 1 intentades	12	Felipe Reyes vs. Reial Madrid (22-11-07)
Rebots atac	8	Axel Hervelle a Reial Madrid (17-1-08)
Rebots defensa	8	Mirsad Turkcan vs. Fenerbahçe-Ülker (1-11-07)
Rebots totals	12	Felipe Reyes a Reial Madrid (17-1-08)
Assistències	6	Mark Dimel vs. Brose (5-12-07)
Recuperacions	5	Dimitrios Diamantidis a Panathinaikòs (15-11-07)
Pèrdues	8	Marcus Haislip vs. Unicaja (14-2-08)
Taps	4	Hakan Demirel a Fenerbahçe (20-12-07)
		Tim Ohlbrecht a Brose (31-1-08)
Minuts	37:17	Roko-Leni Ukic vs. Roma (23-1-08)

**2007-08 AXA FC BARCELONA PER NÚMEROS**

	Total	Casa	Fora
Anotant més de 100	-	-	-
Anotant entre 91 i 100	1-0	1-0	-
Anotant entre 81 i 90	4-0	2-0	2-0
Anotant entre 71 i 80	3-3	2-1	1-2
Anotant entre 61 i 70	2-1	1-0	1-1
Anotant menys de 60	0-1	0-1	-
Encaixant més de 100	-	-	-
Encaixant entre 91 i 100	-	-	-
Encaixant entre 81 i 90	0-2	-	0-2
Encaixant entre 71 i 80	3-2	1-1	2-1
Encaixant entre 61 i 70	6-0	4-0	2-0
Encaixant menys de 60	1-1	1-1	-
Més rebots que contrari	6-1	3-1	3-0
Menys rebots que contrari	3-3	3-0	0-3
Empatats en rebots	1-1	0-1	1-0
Millor % en tir	9-2	6-2	3-0
Pitjor % en tir	0-3	-	0-3
Empatats % en tir	-	-	-
Jugant de blaugrana	10-5	6-2	4-3
Jugant de blau cel	-	-	-
3+1 a favor	-	-	-
3+1 per contraris	1-0	-	1-0
Guanyats després d'anotar 1r	7-2	4-1	3-1
Partits a la pròrroga	-	-	-

	Total	Casa	Fora
Liderant després 1r quart	10-2	6-0	4-2
Darrera després 1r quart	0-3	0-2	0-1
Empatat al 1r quart	-	-	-
Liderant a la mitja part	9-3	6-2	3-1
Darrera a la mitja part	1-2	-	1-2
Empatat a la mitja part	-	-	-
Liderant després 3r quart	9-0	6-0	3-0
Darrera després 3r quart	1-4	0-1	1-3
Empatat al 3r quart	0-1	0-1	-
Jugat en Dilluns	-	-	-
Jugat en Dimarts	-	-	-
Jugat en Dimecres	3-1	1-1	2-0
Jugat en Dijous	7-4	5-1	2-3
Jugat en Divendres	-	-	-
Jugat en Dissabte	-	-	-
Jugat en Diumenge	-	-	-
Octubre	0-1	-	0-1
Novembre	4-1	3-0	1-1
Desembre	3-0	2-0	1-0
Gener	2-3	0-2	2-1
Febrer	1-0	1-0	-
Març	-	-	-
Abril	-	-	-
Maig	-	-	-

ALINEACIONS TITULARS 2007-08

PARTITS	BASE	ESCORTA	ALER	ALER-PIVOT	PIVOT	No. PARTITS	BALANÇ	%
1; 4	Lakovic	Acker	Morandais	Trias	Kasun	2	0-2	0
2	Lakovic	Morandais	Ilyasova	Trias	Marconato	1	1-0	100
3	Lakovic	Basile	Ilyasova	Trias	Kasun	1	1-0	100
5-15	Lakovic	Basile	Ilyasova	Vázquez	Marconato	2	2-0	100
6; 8	Lakovic	Basile	Acker	Trias	Kasun	2	2-0	100
7; 11	Lakovic	Basile	Acker	Vázquez	Kasun	2	1-1	50
9	Lakovic	Basile	Acker	Trias	Marconato	1	1-0	100
10	Sánchez	Acker	Ilyasova	Trias	Kasun	1	1-0	100
12	Lakovic	Acker	Ilyasova	Marconato	Kasun	1	0-1	0
13-14	Lakovic	Basile	Acker	Trias	Vázquez	2	1-1	50

RÈCORD QUAN S'HA ESTAT AL CINC INICIAL 2007-08

JUGADOR	Partits	Guanyats	Perduts
Jaka Lakovic	14	9	5
Alex Acker	11	6	5
Jordi Trias	10	7	3
Mario Kasun	9	5	4
Gianluca Basile	10	8	2
Ersan Ilyasova	6	5	1
Fran Vázquez	6	4	2
Denis Marconato	5	4	1
Michel Morandais	3	1	2
Pepe Sánchez	1	1	0





XAVIER PASCUAL
Temporades a l'AXA FC Barcelona: 1
Rècord amb l'AXA FC Barcelona: 1-0
Rècord a l'Eurolliga: 1-0

ESTADÍSTIQUES XAVIER PASCUAL A L'EUROLLIGA

Ivanovic com a entrenador a l'Eurolliga	Total	al FC Barcelona	Amb altres equips
Victòries/Derrotas LR:	1-0	1-0	-
A casa:	1-0	1-0	-
A domicili:	-	-	-
Partits a la pròrroga:	-	-	-
Victòries totals PO:	-	-	-
A casa PO:	-	-	-
A domicili PO:	-	-	-
Partits a la pròrroga:	-	-	-
Anotant 60 punts o menys:	-	-	-
Anotant entre 61 i 70:	1-0	1-0	-
Anotant entre 71 i 80:	-	-	-
Anotant entre 81 i 90:	-	-	-
Anotant entre 91 i 100:	-	-	-
Anotant més de 100:	-	-	-
Partits jugats al setembre:	-	-	-
Partits jugats a l'octubre:	-	-	-
Partits jugats al novembre:	-	-	-
Partits jugats al desembre:	-	-	-
Partits jugats al gener:	-	-	-
Partits jugats al febrer:	1-0	1-0	-
Partits jugats al març:	-	-	-
Partits jugats a l'abril:	-	-	-
Partits jugats al maig:	-	-	-

DUSKO IVANOVIC vs. EQUIPS EUROLLIGA


Unicaja	1-0	CSKA Moscou		Lottomatica Roma	

ESTADÍSTIQUES XAVIER PASCUAL A L'EUROLLIGA

Millor ratxa:	1 partit	temporada 2007-08
Pitjor ratxa:		
Millor puntuació:	64 punts	AXA FC Barcelona 64 – Unicaja 62
Pitjor puntuació:		
Marge de diferència a favor:	+2 punts	AXA FC Barcelona 64 – Unicaja 62
Marge de diferència en contra:		


2007-08 FC BARCELONA PER NÚMEROS LLIGA A REGULAR

Jugador	PUNTS TOTALS			REBOTS		ASSISTÈNCIES		LÍDERS PER PARTIT			
	Partits	+10	+20	+30	+5	+10	+5	+10	Punts	Rebots	Assistències
Gianluca Basile	14	6			3				1	1	1
Pepe Sánchez	15				1		4				8
Jordi Trias	15	5			6	2	2		1	6	3
Denis Marconato	14	1			2						
Jaka Lakovic	15	10	2			1	3		6	1	4
Fran Vázquez	15	7			2					1	
Nihad Djedovic	1				1						
Ersan Ilyasova	14	4			6					4	
Albert Moncasi	4										
Michel Morandais	6	1									
Alex Acker	14	4			1						
Mario Kasun	13	8	1		6				4	1	
Roger Grimau	14	7			3				3	2	3

ACTUACIONS INDIVIDUALS DE LA TEMPORADA 2007-08

#5 GIANLUCA BASILE
Escorta
1'92 m 94 kg
3a temporada

Mitjanes 2007-08		Millors 2007-08		Millor carrera Lliga Regular	
Min:	25:39	Min:	34:36 vs. Roma (23-1-08)	Min:	45:00 vs. CSKA (6-12-01)
Punts:	8.5	Punts:	15, 2 veg. Últ. vs. Partizan (13-12-07)	Punts:	30 a Zadar (jornada 2, 2000-01)
Reb:	2.8	Reb:	6 a Fenerbahce (20-12-07)	Reb:	9 vs. Zalgiris (23-3-05)
Assist:	1.7	Assist:	4 a Reial Madrid (17-1-08)	Assist:	8 vs. Cibona (1-12-04)

ÚLTIMS PARTITS												
Data	Equip	Min	T2	T3	T1	RA	RD	RT	As	Rob.	Taps	Pts
10-1-08	vs. Panathinaikòs	26:21	2/4	1/7	0/0	1	3	4	1	3	0	7
17-1-08	a Reial Madrid	26:38	2/4	1/7	3/4	1	1	2	4	3	0	10
23-1-08	vs. Roma	34:36	0/2	3/8	5/6	2	1	3	2	0	0	14
31-1-08	a Brose	19:18	1/2	1/4	0/0	0	0	0	2	2	0	5
14-2-08	vs. Unicaja	28:28	2/6	0/2	0/0	2	3	5	1	1	0	4


#6 PEPE SÁNCHEZ
Pivot
1'92 m 89 kg
1a temporada

Mitjanes 2007-08		Millors 2007-08		Millor carrera Lliga Regular	
Min:	19:38	Min:	32:12 vs. Fenerbahce-Ülker (1-11-07)	Min:	38:00 a Panathinaikos (25-1-06)
Punts:	3.8	Punts:	8 a Fenerbahce (20-12-07)	Punts:	20 a Partizan (1-2-07)
Reb:	2.1	Reb:	8 vs. Fenerbahce-Ülker (1-11-07)	Reb:	11 vs. Fenerbahce (9-11-05)
Assist:	3.7	Assist:	9 a Partizan (24-10-07)	Assist:	9 a Partizan (24-10-07)

ÚLTIMS PARTITS												
Data	Equip	Min	T2	T3	T1	RA	RD	RT	As	Rob.	Taps	Pts
10-1-08	vs. Panathinaikòs	17:20	1/4	0/2	0/0	0	3	3	1	0	0	2
17-1-08	a Reial Madrid	23:51	0/1	1/1	2/2	1	1	2	4	6	0	5
23-1-08	vs. Roma	18:30	1/1	1/3	0/0	0	1	1	3	1	0	5
31-1-08	a Brose	04:02	0/1	0/0	0/0	0	0	0	0	0	0	0
14-2-08	vs. Unicaja	22:51	0/3	1/3	1/2	0	2	2	6	2	0	4

	<p>#8 JORDI TRIAS Aler-Pivot 2'08 m 94 kg 4a temporada</p>
---	---


Mitjanes 2007-08		Millors 2007-08		Millor carrera Lliga Regular	
Min:	24:54	Min:	37:24 a Roanne (2-1-08)	Min:	37:24 a Roanne (2-1-08)
Punts:	7.5	Punts:	17 a Roanne (2-1-08)	Punts:	17 a Roanne (2-1-08)
Reb:	6.1	Reb:	20 a Brose (31-1-08)	Reb:	13 a Roanne (2-1-08)
Assist:	2.2	Assist:	5 vs. Panathinaikòs (10-1-08)	Assist:	7 a Panathinaikòs (21-2-07)

ÚLTIMS PARTITS												
Data	Equip	Min	T2	T3	TI	RA	RD	RT	As	Rob.	Taps	Pts
10-1-08	vs. Panathinaikòs	25:19	1/1	0/0	0/0	0	6	6	5	1	5	2
17-1-08	a Reial Madrid	5:40	0/0	0/0	0/0	0	2	2	0	0	0	0
23-1-08	vs. Roma	28:44	2/4	0/0	2/3	2	4	6	1	0	0	6
31-1-08	a Brose	34:30	4/6	0/0	1/4	8	12	20	6	1	2	9
14-2-08	vs. Unicaja	12:58	3/3	0/0	0/0	1	0	1	2	1	0	6

	<p>#9 DENIS MARCONATO Pivot 2'12 m 118 kg 3a temporada</p>
---	---


Mitjanes 2007-08		Millors 2007-08		Millor carrera Lliga Regular	
Min:	15:59	Min:	26:03 vs. Reial Madrid (22-11-07)	Min:	37:30 vs. Panathinaikos (25-3-04)
Punts:	3.6	Punts:	10 vs. Fenerbahçe-Ülker (1-11-07)	Punts:	21 vs. Tau (12-11-03)
Reb:	2.7	Reb:	6 vs. Reial Madrid (22-11-07)	Reb:	17 vs. Panathinaikos (25-3-04)
Assist:	0.5	Assist:	3 vs. Fenerbahçe-Ülker (1-11-07)	Assist:	4, 2 veg. Últ. a Zalgiris (9-11-06)

ÚLTIMS PARTITS												
Data	Equip	Min	T2	T3	TI	RA	RD	RT	As	Rob.	Taps	Pts
10-1-08	vs. Panathinaikòs	27:46	2/5	0/0	0/0	0	3	3	0	0	0	4
17-1-08	a Reial Madrid	14:36	1/5	0/0	0/0	3	0	3	0	0	0	2
23-1-08	vs. Roma	22:02	3/5	0/0	1/2	3	1	4	0	0	0	7
31-1-08	a Brose	No va jugar										
14-2-08	vs. Unicaja	19:05	3/4	0/0	0/0	0	5	5	1	1	0	6

	#10 JAKA LAKOVIC
	Base
	1'86 m 81 kg
	2a temporada


Mitjanes 2007-08		Millors 2007-08		Millor carrera Lliga Regular	
Min:	26:44	Min:	37:15 a Partizan (24-10-07)	Min:	43:00 a Benetton (25-3-2004)
Punts:	13.6	Punts:	22 a Feberbahce (20-12-07)	Punts:	38 a Real Madrid (10-10-2001)
Reb:	2.5	Reb:	4, 2 veg. Últ. a Brose (31-1-08)	Reb:	8 a Bologna (10-1-2002)
Assist:	3.3	Assist:	7 vs. Reial Madrid (22-11-07)	Assist:	8 a Unicaja (5-2-2003)

ÚLTIMS PARTITS												
Data	Equip	Min	T2	T3	T1	RA	RD	RT	As	Rob.	Taps	Pts
10-1-08	vs. Panathinaikòs	29:29	0/2	2/6	3/3	1	2	3	3	1	0	9
17-1-08	a Reial Madrid	21:15	0/1	1/3	0/0	0	0	0	2	1	0	3
23-1-08	vs. Roma	21:02	1/2	1/4	3/6	0	1	1	2	1	0	8
31-1-08	a Brose	32:47	3/5	2/9	3/4	2	2	4	3	1	0	15
14-2-08	vs. Unicaja	24:31	2/3	1/5	7/8	1	1	2	1	1	0	14

	#13 GARY NEAL
	Escorta
	1'93 m 89 kg
	1a temporada (1a ACB)

Mitjanes 2007-08		Millors 2007-08		Millor carrera Lliga Regular	
Min:	12:05	Min:	12:05 vs. Unicaja (14-2-08)	Min:	12:05 vs. Unicaja (14-2-08)
Punts:	0.0	Punts:		Punts:	
Reb:	0.0	Reb:		Reb:	
Assist:	0.0	Assist:		Assist:	

ÚLTIMS PARTITS												
Data	Equip	Min	T2	T3	T1	RA	RD	RT	As	Rob.	Taps	Pts
10-1-08	vs. Panathinaikòs	No amb	l'equip									
17-1-08	a Reial Madrid	No amb	l'equip									
23-1-08	vs. Roma	No amb	l'equip									
31-1-08	a Brose	No amb	l'equip									
14-2-08	vs. Unicaja	12:05	0/2	0/0	0/0	0	0	0	0	0	0	0

	#17 FRAN VÁZQUEZ
	Aler-Pivot 2'09 m 104 kg 2a temporada


Mitjanes 2007-08		Millors 2007-08		Millor carrera Lliga Regular	
Min:	13:37	Min:	26:35 vs. Unicaja (14-2-08)	Min:	36:15 vs. CSKA (8-12-2004)
Punts:	7.0	Punts:	15 vs. Partizan (13-12-07)	Punts:	19 vs. Skyliners (25-1-2005)
Reb:	2.1	Reb:	7 vs. Unicaja (14-2-08)	Reb:	11 vs. CSKA (8-12-2004)
Assist:	0.7	Assist:	2, 2 veg. Últ. a Brose (31-1-08)	Assist:	4 vs. Panathinaikòs (21-3-07)

ÚLTIMS PARTITS												
Data	Equip	Min	T2	T3	T1	RA	RD	RT	As	Rob.	Taps	Pts
10-1-08	vs. Panathinaikòs	13:27	2/2	0/0	0/0	1	2	3	0	0	0	4
17-1-08	a Reial Madrid	25:29	5/9	0/0	0/0	1	1	2	0	0	0	10
23-1-08	vs. Roma	16:10	4/7	0/0	4/4	2	0	2	2	0	1	12
31-1-08	a Brose	14:47	4/6	0/0	4/5	1	1	2	2	0	2	12
14-2-08	vs. Unicaja	26:35	5/6	0/0	0/0	2	5	7	1	0	4	10

	#20 NIHAT DJEDOVIC
	Aler 1'98 m 90 kg 1a temporada


Mitjanes 2007-08		Millors 2007-08		Millor carrera Lliga Regular	
Min:	5:50	Min:	5:50 a Partizan (24-10-07)	Min:	5:50 a Partizan (24-10-07)
Punts:	1.0	Punts:	1 a Partizan (24-10-07)	Punts:	1 a Partizan (24-10-07)
Reb:	2.0	Reb:	2 a Partizan (24-10-07)	Reb:	2 a Partizan (24-10-07)
Assist:	0.0	Assist:		Assist:	

ÚLTIMS PARTITS												
Data	Equip	Min	T2	T3	T1	RA	RD	RT	As	Rob.	Taps	Pts
10-1-08	vs. Panathinaikòs	No	convocat									
17-1-08	a Reial Madrid	No	convocat									
23-1-08	vs. Roma	No	convocat									
31-1-08	a Brose	No	convocat									
14-2-08	vs. Unicaja	No	convocat									

	#21 ERSAN ILYASOVA Aler-Pivot 2'08 m 108 kg 1a temporada
---	--


Mitjanes 2007-08		Millors 2007-08		Millor carrera Lliga Regular	
Min:	16:17	Min:	29:26 a Brose (31-1-08)	Min:	29:26 a Brose (31-1-08)
Punts:	5.4	Punts:	12 a Reial Madrid (17-1-08)	Punts:	12 a Reial Madrid (17-1-08)
Reb:	4.4	Reb:	7, 2 veg. Últ. vs. Partizan (13-12-07)	Reb:	7, 2 veg. Últ. vs. Partizan (13-12-07)
Assist:	0.4	Assist:	1, 5 veg. Últ. a Reial Madrid (17-1-08)	Assist:	1, 5 veg. Últ. a Reial Madrid (17-1-08)

ÚLTIMS PARTITS												
Data	Equip	Min	T2	T3	T1	RA	RD	RT	As	Rob.	Taps	Pts
10-1-08	vs. Panathinaikòs	9:26	0/2	0/0	0/0	1	0	1	1	0	0	0
17-1-08	a Reial Madrid	25:29	3/5	2/4	0/0	1	3	4	1	3	1	12
23-1-08	vs. Roma	12:24	2/3	0/1	2/2	1	4	5	0	0	3	6
31-1-08	a Brose	29:26	3/8	2/7	0/0	5	0	5	0	1	1	12
14-2-08	vs. Unicaja	9:47	0/2	0/3	0/0	0	1	1	1	0	0	0

	#24 ALBERT MONCASI Aler-pivot 2'10 m 95 kg 2a temporada
---	---


Mitjanes 2007-08		Millors 2007-08		Millor carrera Lliga Regular	
Min:	10:33	Min:	17:51 a Partizan (24-10-07)	Min:	17:51 a Partizan (24-10-07)
Punts:	4.0	Punts:	6 a Partizan (24-10-07)	Punts:	6 a Partizan (24-10-07)
Reb:	2.0	Reb:	4 a Partizan (24-10-07)	Reb:	4 a Partizan (24-10-07)
Assist:	0.5	Assist:	2 a Partizan (24-10-07)	Assist:	2 a Partizan (24-10-07)

ÚLTIMS PARTITS												
Data	Equip	Min	T2	T3	T1	RA	RD	RT	As	Rob.	Taps	Pts
10-1-08	vs. Panathinaikòs	No va	jugar									
17-1-08	a Reial Madrid	No va	jugar									
23-1-08	vs. Roma	No va	jugar									
31-1-08	a Brose	11:16	2/3	0/0	1/2	3	1	3	0	1	1	5
14-2-08	vs. Unicaja	No va	jugar									

	#30 MICHEL MORANDAIS		
	Aler		
	l'95 m 93 kg		
	1a temporada		


Mitjanes 2007-08		Millors 2007-08		Millor carrera Lliga Regular	
Min:	13:57	Min:	24:30 a Panathinaikòs (15-11-07)	Min:	37:30 a Fenerbahçe (25-1-07)
Punts:	5.5	Punts:	14 a Panathinaikòs (15-11-07)	Punts:	23 vs. FCB (11-1-07)
Reb:	1.8	Reb:	4 a Panathinaikòs (15-11-07)	Reb:	16 a Fenerbahçe (25-1-07)
Assist:	0.3	Assist:	1, 2 veg. Últ. vs. Roanne (8-11-07)	Assist:	3 a Pau-Orthez (17-1-07)

ÚLTIMS PARTITS												
Data	Equip	Min	T2	T3	TI	RA	RD	RT	As	Rob.	Taps	Pts
1-11-07	vs. Fenerbahçe-Úlker	17:27	2/5	0/3	1/2	0	1	1	1	0	0	5
8-11-07	vs. Roanne	15:11	0/0	2/4	0/0	0	3	3	1	0	0	6
15-11-07	a Panathinaikòs	24:30	5/6	1/4	1/1	1	3	4	0	2	1	14
22-11-07	vs. Reial Madrid	14:49	2/3	0/2	0/0	0	2	2	0	1	0	4
28-11-07	a Roma	2:25	0/0	0/0	0/0	0	0	0	0	0	0	0

	#34 ALEX ACKER		
	Escorta		
	l'95 m 93 kg		
	1a temporada		


Mitjanes 2007-08		Millors 2007-08		Millor carrera Lliga Regular	
Min:	17:35	Min:	30:32 a Fenerbahçe (20-12-07)	Min:	39:00 vs. Partizan (7-3-07)
Punts:	6.1	Punts:	11, 4 veg. Últ. vs. Roma (23-1-08)	Punts:	25 vs. Tau (25-10-06)
Reb:	1.9	Reb:	6 a Panathinaikòs (15-11-07)	Reb:	13 vs. Tau (25-10-06)
Assist:	0.6	Assist:	2 a Brose (31-1-08)	Assist:	9 vs. Prokom (9-11-06)

ÚLTIMS PARTITS												
Data	Equip	Min	T2	T3	TI	RA	RD	RT	As	Rob.	Taps	Pts
10-1-08	vs. Panathinaikòs	16:40	1/4	0/1	2/2	0	3	3	1	1	1	4
17-1-08	a Reial Madrid	23:20	3/5	1/3	2/2	0	0	0	1	2	0	11
23-1-08	vs. Roma	17:09	1/1	3/5	0/0	1	0	1	1	0	0	11
31-1-08	a Brose	24:54	0/0	1/3	1/2	0	1	1	2	0	0	4
14-2-08	vs. Unicaja	18:09	3/7	1/2	0/0	2	1	3	0	3	1	9

	#41 MARIO KASUN Pivot 2'13 m 122 kg 2a temporada
---	--

Mitjanes 2007-08		Millors 2007-08		Millor carrera Lliga Regular	
Min:	20:22	Min:	33:43 a Roanne (2-1-08)	Min:	26:45 vs. Pau Orthez(14-12-06)
Punts:	12.0	Punts:	22 vs. Roanne (8-11-07)	Punts:	29 vs. Pau Orthez(14-12-06)
Reb:	3.9	Reb:	8 a Roanne (2-1-08)	Reb:	9 a Zalgiris (9-11-06)
Assist:	1.1	Assist:	3 a Roanne (2-1-08)	Assist:	3 a Roanne (2-1-08)

ÚLTIMS PARTITS												
Data	Equip	Min	T2	T3	TI	RA	RD	RT	As	Rob.	Taps	Pts
10-1-08	vs. Panathinaikòs	11:06	3/4	0/0	0/0	1	0	1	1	0	1	6
17-1-08	a Reial Madrid	13:44	4/4	0/0	4/4	1	0	1	0	0	1	12
23-1-08	vs. Roma	Lesionat										
31-1-08	a Brose	Lesionat										
14-2-08	vs. Unicaja	13:10	2/4	0/0	0/0	2	1	3	0	1	0	4

	#44 ROGER GRIMAU Escorta 1'96 m 95 kg 5a temporada
---	--

Mitjanes 2007-08		Millors 2007-08		Millor carrera Lliga Regular	
Min:	20:03	Min:	29:00 a Brose (31-1-08)	Min:	29:00 a Brose (31-1-08)
Punts:	9.7	Punts:	19 vs. Partizan (13-12-07)	Punts:	21 vs. Scavolini (24-3-05)
Reb:	3.4	Reb:	8 a Roma (28-11-07)	Reb:	8 a Roma (28-11-07)
Assist:	1.6	Assist:	4, 2 veg. Últ. a Reial Madrid (17-1-08)	Assist:	4 vs. Roanne (8-11-07)

ÚLTIMS PARTITS												
Data	Equip	Min	T2	T3	TI	RA	RD	RT	As	Rob.	Taps	Pts
10-1-08	vs. Panathinaikòs	23:06	6/7	1/5	2/3	0	7	7	0	1	0	17
17-1-08	a Reial Madrid	19:58	2/5	2/4	4/5	1	2	3	4	3	0	14
23-1-08	vs. Roma	29:23	3/7	0/4	0/0	1	6	7	4	0	0	6
31-1-08	a Brose	29:00	3/7	0/4	1/3	1	3	4	1	1	1	7
14-2-08	vs. Unicaja	12:21	3/5	0/1	1/1	0	0	0	1	2	0	7

**PARTITS EUROLLIGA 2007-08 (9-5) (1-0)**

Jornada	Data	Partit	Assistència
Jornada 1	24-10-07	Partizan Belgrado 81 – AXA FC Barcelona 78	6.137
Jornada 2	1-11-07	AXA FC Barcelona 82 – Fenerbahçe-Ülker 67	4.302
Jornada 3	8-11-07	AXA FC Barcelona 82 – Roanne 76	2.907
Jornada 4	15-11-07	Panathinaikòs 76 - AXA FC Barcelona 66	-
Jornada 5	22-11-07	AXA FC Barcelona 73 – Reial Madrid 62	7.311
Jornada 6	28-11-07	Lottomatica Roma 65 - AXA FC Barcelona 74	4.803
Jornada 7	5-12-07	AXA FC Barcelona 80 – Brose Baskets 58	3.524
Jornada 8	13-12-07	AXA FC Barcelona 95 – Partizan 69	3.427
Jornada 9	20-12-07	Fenerbahçe-Ülker 78 - AXA FC Barcelona 85	5.000
Jornada 10	3-1-08	Roanne 79 - AXA FC Barcelona 89	4.400
Jornada 11	10-1-08	AXA FC Barcelona 55 – Panathinaikòs 56	6.821
Jornada 12	17-1-08	Reial Madrid 82 - AXA FC Barcelona 79	13.000
Jornada 13	24-1-08	AXA FC Barcelona 75 – Lottomatica Roma 77	4.223
Jornada 14	31-1-08	Brose 65 - AXA FC Barcelona 69	6.800
Jornada 1 Top 16	14-2-08	AXA FC Barcelona 64 – Unicaja 62	4.963
Jornada 2 Top 16	20-2-08	CSKA Moscou – AXA FC Barcelona	
Jornada 3 Top 16	28-2-08	Lottomatica Roma – AXA FC Barcelona	
Jornada 4 Top 16	5-3-08	Unicaja – AXA FC Barcelona	
Jornada 5 Top 16	12-3-08	Lottomatica Roma – AXA FC Barcelona	
Jornada 6 Top 16	20-3-08	CSKA Moscou – AXA FC Barcelona	

**PARTITS A LA PRÒRROGA DE
L'AXA FC BARCELONA A L'EUROLLIGA (3-1)**

Data	Partit	Resultat
30-10-2002	Efes Pilsen – FC Barcelona	91-92
11-2-2004	FC Barcelona – Partizan Belgrado	95-91
25-1-2007	Winterthur FC Barcelona – CSKA Moscou	70-78
31-1-2007	Aris TT Bank – Winterthur FC Barcelona	75-82

TEMPORADA 2007-08

JORNADA 1		JORNADA 8	
81 - 78	Partizan Igokea - AXA FC Barcelona	95 - 69	AXA FC Barcelona - Partizan Igokea
72 - 80	Fenerbahce Ulker - Reial Madrid	87 - 77	Reial Madrid - Fenerbahce Ulker
86 - 83	Panathinaikos - Lottomatica Roma	85 - 67	Lottomatica Roma - Panathinaikos
61 - 64	Brose Baskets - Chorale Roanne	84 - 81	Chorale Roanne - Brose Baskets
JORNADA 2		JORNADA 9	
66 - 61	Panathinaikos - Brose Baskets	58 - 72	Brose Baskets - Panathinaikos
82 - 67	AXA FC Barcelona - Fenerbahce Ulker	78 - 85	Fenerbahce Ulker - AXA FC Barcelona
89 - 83	Reial Madrid - Lottomatica Roma	69 - 64	Lottomatica Roma - Reial Madrid
87 - 88	Chorale Roanne - Partizan Igokea	82 - 76	Partizan Igokea - Chorale Roanne
JORNADA 3		JORNADA 10	
49 - 59	Brose Baskets - Reial Madrid	93 - 57	Reial Madrid - Brose Baskets
82 - 76	AXA FC Barcelona - Chorale Roanne	79 - 89	Chorale Roanne - AXA FC Barcelona
90 - 94	Partizan Igokea - Panathinaikos	67 - 66	Panathinaikos - Partizan Igokea
85 - 66	Fenerbahce Ulker - Lottomatica Roma	63 - 84	Lottomatica Roma - Fenerbahce Ulker
JORNADA 4		JORNADA 11	
90 - 97	Chorale Roanne - Fenerbahce Ulker	81 - 68	Fenerbahce Ulker - Chorale Roanne
76 - 66	Panathinaikos - AXA FC Barcelona	55 - 56	AXA FC Barcelona - Panathinaikos
75 - 64	Reial Madrid - Partizan Igokea	72 - 80	Partizan Igokea - Reial Madrid
81 - 57	Lottomatica Roma - Brose Baskets	59 - 73	Brose Baskets - Lottomatica Roma
JORNADA 5		JORNADA 12	
83 - 123	Chorale Roanne - Panathinaikos	102 - 78	Panathinaikos - Chorale Roanne
73 - 62	AXA FC Barcelona - Reial Madrid	82 - 79	Reial Madrid - AXA FC Barcelona
91 - 86	Partizan Igokea - Lottomatica Roma	88 - 87 (OT)	Lottomatica Roma - Partizan Igokea
79 - 77	Fenerbahce Ulker - Brose Baskets	81 - 73	Brose Baskets - Fenerbahce Ulker
JORNADA 6		JORNADA 13	
78 - 62	Brose Baskets - Partizan Igokea	85 - 37	Partizan Igokea - Brose Baskets
65 - 74	Lottomatica Roma - AXA FC Barcelona	75 - 77	AXA FC Barcelona - Lottomatica Roma
64 - 83	Fenerbahce Ulker - Panathinaikos	88 - 68	Panathinaikos - Fenerbahce Ulker
104 - 73	Reial Madrid - Chorale Roanne	68 - 82	Chorale Roanne - Reial Madrid
JORNADA 7		JORNADA 14	
104 - 85	Chorale Roanne - Lottomatica Roma	67 - 74	Lottomatica Roma - Chorale Roanne
80 - 58	AXA FC Barcelona - Brose Baskets	65 - 69	Brose Baskets - AXA FC Barcelona
92 - 85	Panathinaikos - Reial Madrid	95 - 87	Reial Madrid - Panathinaikos
72 - 76	Partizan Igokea - Fenerbahce Ulker	86 - 91	Fenerbahce Ulker - Partizan Igokea

CLASSIFICACIÓ GRUP C

	PG	PP	PF	PC	DIF
Panathinaikos	12	2	1159	1037	122
Real Madrid	11	3	1137	1015	122
AXA FC Barcelona	9	5	1082	991	91
Fenerbahce Ulker	6	8	1087	1113	-26
Partizan Igokea	6	8	1100	1103	-3
Lottomatica Roma	6	8	1071	1096	-25
Chorale Roanne	4	10	1104	1224	-120
Brose Baskets	2	12	879	1040	-161



CALENDARI I RESULTATS EUROLLIGA GRUP G TEMPORADA 2007-08

JORNADA 1	
72 - 71	CSKA Moscow - Lottomatica Roma
64 - 62	AXA FC Barcelona - Unicaja

JORNADA 2	
	CSKA Moscow - AXA FC Barcelona
	Lottomatica Roma - Unicaja

JORNADA 3	
	Unicaja - CSKA Moscow
	AXA FC Barcelona - Lottomatica Roma

JORNADA 4	
	Unicaja - AXA FC Barcelona
	Lottomatica Roma - CSKA Moscow

JORNADA 5	
	CSKA Moscow - Unicaja
	Lottomatica Roma - AXA FC Barcelona

JORNADA 6	
	Unicaja - Lottomatica Roma
	AXA FC Barcelona - CSKA Moscow

CLASSIFICACIÓ GRUP D					
	PG	PP	PF	PC	Diferència
Montepaschi Siena	1	0	71	54	17
Efes Pilsen	1	0	74	64	10
Panathinaikos	0	1	64	74	-10
Partizan Igokea	0	1	54	71	-17

CLASSIFICACIÓ GRUP E					
	PG	PP	PF	PC	Diferència
Fenerbahce Ulker	1	0	96	88	8
Tau Ceramica	1	0	84	81	3
Lietuvos Rytas	0	1	81	84	-3
Aris TT Bank	0	1	88	96	-8

CLASSIFICACIÓ GRUP F					
	PG	PP	PF	PC	Diferència
Maccabi Elite	1	0	75	67	8
Real Madrid	1	0	88	85	3
Zalgiris	0	1	85	88	-3
Olympiacos	0	1	67	75	-8

CLASSIFICACIÓ GRUP G					
	PG	PP	PF	PC	Diferència
AXA FC Barcelona	1	0	64	62	2
CSKA Moscow	1	0	72	71	1
Lottomatica Roma	0	1	71	72	-1
Unicaja	0	1	62	64	-2



PARTITS DE L'AXA FC BARCELONA A EUROPA PER PAÏSOS

País	Jugats	Guanyats			Perduts			Empatat	Total	
		Casa	Fora	Neutral	Casa	Fora	Neutral		Guanyats	Perduts
Alemanya	26	10	10		3	3			20	6
Anglaterra	10	5	4					1	9	0
Àustria	4	2	2						4	0
Bèlgica	8	4	2			2			6	2
Bielorússia	1	1							1	0
Bosnia-Her.	4	2				2			2	2
Croàcia	35	12	8		4	8	3		20	15
Escòcia	4	2	2						4	0
Eslovàquia	2	1	1						2	0
Eslovènia	17	8	3		1	5			11	6
Espanya	26	11	3	1	1	9	2		15	11
Estònia	2	1	1						2	0
Finlàndia	2	1	1						2	0
França	57	26	16	1	2	12			43	14
Grècia	53	19	16	1	4	9	4		36	17
Holanda	12	6	3		3				9	3
Hongria	2	1	1						2	0
Islàndia	2	1	1						2	0
Israel	30	11	7	1	3	7	1		19	11
Itàlia	115	41	12	2	14	44	2		55	60
Lituània	13	4	6	1	2				11	2
Luxemburg	7	3	3	1					7	0
Marroc	2	1	1						2	0
Polònia	12	5	5		1	1			10	2
Portugal	6	3	3						6	0
Romania	4	2	1			1			3	1
Rússia	14	4	2	1	2	5	1		7	7
Sèrbia	18	8	4		1	5			12	6
Suècia	2	1	1						2	0
Suïssa	4	2	2						4	0
Turquia	41	21	9			10	1		30	11
Xipre	2	1	1						2	0
	538	221	129	9	41	121	14	1	360	176

PARTITS DE L'AXA FC BARCELONA A EUROPA PER COMPETICIONS

EUROLLIGA:

	Casa	Fora	Neutral	Totals
Victòries	59	42	2	103
Derrotes	18	34	2	54
Empats				
Total Partits	77	76	4	157

COPA D'EUROPA:

	Casa	Fora	Neutral	Totals
Victòries	98	57	4	159
Derrotes	16	57	11	84
Empats				
Total Partits	114	114	15	243

RECOPA D'EUROPA:

	Casa	Fora	Neutral	Totals
Victòries	30	12	2	44
Derrotes	1	18	1	20
Empats		1		1
Total Partits	31	31	3	65

COPA KORAC:

	Casa	Fora	Neutral	Totals
Victòries	33	20		53
Derrotes	4	16		20
Empats				
Total Partits	37	36		73

TOTALS:

Victòries	361
Derrotes	177
Empats	1
Total Partits	538

MÀXIMES DIFERÈNCIES A FAVOR A LES COMPETICIONS EUROPEES

Partit	Data	Competició	Diferència
Etzella Ettelbruck 55 – FC Barcelona 138	30/10/1984	Recopa	+ 83
Slask Wroclaw 69 – FC Barcelona 140	1987-88	Eurolliga	+ 71
FC Barcelona 128 – AEK Larnaca 59	06/10/1994	Copa d'Europa	+ 69
CSU Sibiu 59 – FC Barcelona 127	1992-93	Copa Korac	+ 68
FC Barcelona 141 – Neuchatel Sports 77	1974-75	Copa Korac	+ 64
FC Barcelona 129 – Slask Wroclaw 65	15/10/1987	Eurolliga	+ 64
FC Barcelona 110 – Dudelage Basket 55	1973-74	Copa Korac	+ 55
FC Barcelona 105 – Etzella Ettelbruck 53	06/11/1984	Recopa	+ 52
FC Barcelona 125 – Lech Poznan 73	03/01/1990	Copa d'Europa	+ 52
FC Barcelona 88 – Porto FC 36	1974-75	Copa Korac	+ 52
FC Barcelona 112 – Olympique Antibes 65	1975-76	Copa Korac	+ 47
Ibrottarfelag Reykjavik 79 – FC Barcelona 125	1978-79	Recopa	+ 46
FC Barcelona 95 – Fenerbahce Istanbul 50	09/10/1991	Eurolliga	+ 45
Guilford Kings 64 – FC Barcelona 109	08/12/1993	Eurolliga	+ 45
FC Barcelona 124 – Ibrottarfelag Reykjavik 79	1978-79	Recopa	+ 45
FC Barcelona 97 – Cibona Zagreb 53	01/12/2005	Eurolliga	+ 44
FC Barcelona 126 – Viganello Lugano 84	1977-78	Recopa	+ 42
FC Barcelona 117 – Hiefenech Heffingen 77	31/10/1990	Euroleague	+ 40
Hiefenech Heffingen 73 – FC Barcelona 113	25/10/1990	Euroleague	+ 40
FC Barcelona 94 – Guilford Kings 55	10/02/1994	Eurolliga	+ 39
FC Barcelona 124 – Landis Viena 85	28/01/1986	Recopa	+ 39

MÀXIMES DIFERÈNCIES EN CONTRA A LES COMPETICIONS EUROPEES

Partit	Data	Competició	Diferència
Olimpija Ljubljana 92 – FC Barcelona 60	08/01/1998	Eurolliga	-32
Efes Pilsen 96 – FC Barcelona 70	19/02/1997	Eurolliga	-26
FC Barcelona 64 – Bayer Leverkusen 90	25/11/1993	Eurolliga	-26
Pallacanestro Cantú 110 – FC Barcelona 85	1974-75	Copa Korac	-25
Maccabi Tel Aviv 84 – FC Barcelona 59	16/12/2004	Eurolliga	-25
Pallacanestro Cantú 108 – FC Barcelona 84	1973-74	Copa Korac	-24
Olympiacòs 99 – FC Barcelona 78	04/01/1995	Eurolliga	-21
Reial Madrid 99 – FC Barcelona 78	06/01/1994	Eurolliga	-21
FC Barcelona 70 – CSKA Moscou 91	25/02/2005	Eurolliga	-21
Pallacanestro Varese 106 – FC Barcelona 86	1979-80	Recopa	-20
Pallacanestro Cantú 97 – FC Barcelona 77	1977-78	Recopa	-20
FC Barcelona 64 – Virtus Roma 84	17/02/1993	Copa Korac	-20
FC Barcelona 65 – Virtus Bolònia 85	18/10/2001	Eurolliga	-20
Panathinaikòs 102 – FC Barcelona 82	21/2/07	Eurolliga	-20
Partizan Belgrad 117 - FC Barcelona 98	1981-82	Recopa	-19
CSKA Moscou 76 – FC Barcelona 57	29/11/2006	Eurolliga	-19
Pallacanestro Cantú 107 – FC Barcelona 89	1981-82	Eurolliga	-18
Pallacanestro Cantú 101 – FC Barcelona 83	1978-79	Recopa	-18
Olympiacòs 82 - FC Barcelona 64	16/02/1994	Eurolliga	-18

PITJORS ANOTACIONS DE L'AXA FC BARCELONA A LES COMPETICIONS EUROPEES

Partit	Data	Competició	Punts
Polonia Warsaw 49 - FC Barcelona 41	1959-60	Copa d'Europa	41
Sebastiani Rieti 63 - FC Barcelona 48	1974-75	Copa Korac	48
FC Barcelona 54 - Efes Pilsen 50	10/03/1994	Eurolliga	50
FC Barcelona 51 - Maccabi Tel Aviv 65	18/04/2000	Final Four (Salònica)	51
FC Barcelona 55 - Panathinaikòs 56	10/1/2008	Eurolliga	55
CSKA Moscou 76 - FC Barcelona 57	29/11/2006	Eurolliga	57
Partizan Belgrad 61 - FC Barcelona 57	11/12/2003	Eurolliga	57
CSP Limoges 69 - FC Barcelona 57	26/01/1995	Eurolliga	57
FC Barcelona 58 - PAOK Salònica 67	25/10/2000	Eurolliga	58
FC Barcelona 58 - Siena 70	27/01/2005	Eurolliga	58
Olympiacòs 73 - FC Barcelona 58	24/04/1997	Final Four (Roma)	58
Olympiacòs 55 - FC Barcelona 58	10/04/2003	Eurolliga	58
Olimpia Milà 70 - FC Barcelona 58	08/12/2005	Eurolliga	58
Cibona Zagreb 74 - FC Barcelona 59	07/12/1995	Eurolliga	59
Maccabi Tel Aviv 84 - FC Barcelona 59	16/12/2004	Eurolliga	59

PITJORS ANOTACIONS DEL RIVAL A LES COMPETICIONS EUROPEES

Partit	Data	Competició	Punts
FC Barcelona 88 - Porto FC 36	1974-75	Copa Korac	36
Polònia Warsaw 49 - FC Barcelona 41	1959-60	Copa d'Europa	49
FC Barcelona 95 - Fenerbahce Istanbul 50	09/10/1991	Eurolliga	50
FC Barcelona 54 - Efes Pilsen 50	10/03/1994	Eurolliga	50
FC Barcelona 69 - Benetton Treviso 51	30/09/1999	Eurolliga	51
Frankfurt Skyliners 51 - FC Barcelona 68	18/01/2001	Eurolliga	51
Bayer Leverkusen 53 - FC Barcelona 72	11/11/1998	Eurolliga	53
FC Barcelona 105 - Etzella Ettelbruck 53	06/11/1984	Recopa	53
FC Barcelona 61 - Efes Pilsen 53	15/12/1994	Eurolliga	53
FC Barcelona 83 - Krka Novo Mesto 53	16/12/1998	Copa Korac	53
FC Barcelona 97 - Cibona Zagreb 53	01/12/2005	Eurolliga	53
FC Barcelona 68 - AEK Atenes 54	19/12/2002	Eurolliga	54
FC Barcelona 70 - PSG Racing Paris 55	07/10/1998	Eurolliga	55
FC Barcelona 110 - Dudelange Basket 55	1973-74	Copa Korac	55
FC Barcelona 94 - Guilford Kings 55	10/02/1994	Eurolliga	55
Etzella Ettelbruck 55 - FC Barcelona 138	30/10/1984	Recopa	55
FC Barcelona 76 - PAOK Salònica 55	28/10/1999	Eurolliga	55
Benfica Lisboa 55 - FC Barcelona 76	20/12/1995	Eurolliga	55
Den Helder Basket 56 - FC Barcelona 67	31/01/1990	Copa d'Europa	56
FC Barcelona 90 - Aris Salònica 56	14/12/1989	Copa d'Europa	56
Cibona Zagreb 57 - FC Barcelona 77	26/1/2006	Eurolliga	57
FC Barcelona 69 - AEK Atenes 57	04/11/2004	Eurolliga	57
AEK Atenes 57 - FC Barcelona 62	17/10/2002	Eurolliga	57
FC Barcelona 63 - Panathinaikos 57	02/11/1995	Eurolliga	57
FC Barcelona 92 - Ulker Istanbul 57	18/12/2003	Eurolliga	57
FC Barcelona 80 - Brose Baskets 58	5/12/2007	Eurolliga	58
FC Barcelona 72 - Reial Madrid 58	4/4/2006	Eurolliga	58
FC Barcelona 77 - Panathinaikos 58	25/09/1996	Eurolliga	58
Olympiacòs 55 - FC Barcelona 58	10/04/2003	Eurolliga	58
FC Barcelona 128 - AEK Larnaca 59	06/10/1994	Copa d'Europa	59
CSU Sibiu 59 - FC Barcelona 127	1992-93	Copa Korac	59
FC Barcelona 77 - Fortitudo Bolònia 59	28/03/2002	Eurolliga	59
Virtus Roma 59 - FC Barcelona 61	03/11/2003	Eurolliga	59
FC Barcelona 76 - Siena 59	17/02/1999	Copa Korac	59
FC Barcelona 82 - Den Bosch Basket 59	14/12/1982	Recopa	59
FC Barcelona 73 - Asvel 59	09/12/2004	Eurolliga	59
Prokom Trefl 59 - FC Barcelona 77	8/3/2007	Eurolliga	59

MARQUES HISTÒRIQUES DELS JUGADORS DE L'AXA FC BARCELONA A L'EUROLLIGA

Gianluca Basile:

- Gianluca Basile és el tercer jugador amb més partits jugats a l'Eurolliga amb 150. Necessita tres partits per superar Jon Robert Holden del CSKA Moscow (152).
- Gianluca Basile és el 7è jugador amb més punts a l'Eurolliga amb 1.631. Necessita 194 punts per superar Juan Carlos Navarro dels Memphis Grizzlies (1824).
- Gianluca Basile és el 94è jugador amb millor percentatge de punts per partit a l'Eurolliga amb 8.50 %.
- Gianluca Basile és novè jugador amb més assistències a l'Eurolliga amb 360. Necessita 17 assistències per superar Nikola Vujic del Maccabi Elite (376).
- Gianluca Basile és el segon jugador amb més robatoris a l'Eurolliga amb 214. Necessita 11 robatoris per superar Theodoros Papaloukas del CSKA Moscou (224).
- Gianluca Basile és el jugador que més triples ha anotat a l'Eurolliga amb 301.

Pepe Sánchez:

- Pepe Sánchez és el 23è jugador amb més assistències a l'Eurolliga amb 247. Necessita tres assistències per superar Ender Arslan de Efes Pilsen (249).
- Pepe Sánchez és el 35è jugador amb més robatoris a l'Eurolliga amb 120. Necessita dos robatoris per superar a Marko Milic del Union Olimpija (121).

Jordi Trias:

- Jordi Trias és el quart jugador amb millor percentatge en tirs de dos a l'Eurolliga amb 62.99 %.

Denis Marconato:

- Denis Marconato és el primer jugador amb més partits jugats a l'Eurolliga amb 157.
- Denis Marconato és el segon jugador amb més rebots totals a l'Eurolliga amb 855. Necessita 166 rebots per superar Mirsad Turkcan del Fenerbahce Ülker (1020).
- Denis Marconato és el tercer jugador amb més rebots defensius a l'Eurolliga amb 592. Necessita 17 rebots per superar Nikola Vujic del Maccabi Tel Aviv (608).

- Denis Marconato és el tercer jugador amb més rebots ofensius a l'Eurolliga amb 263. Necessita 14 rebots ofensius per superar Luis Scola dels San Antonio Spurs (276).
- Denis Marconato és el primer jugador amb més taps a l'Eurolliga amb 120.
- Denis Marconato és el 28è jugador amb més robatoris a l'Eurolliga amb 129. Necessita dos robatoris per superar Louis Bullock del Reial Madrid (130).
- Denis Marconato és el 28è jugador amb més punts a l'Eurolliga amb 1.147. Necessita 43 punts per superar Mirsad Turkcan, del Fenerbahce Ülker (1.190).
- Denis Marconato és el vuitè jugador amb millor percentatge en tirs de dos a l'Eurolliga amb 62.26%.
- Denis Marconato és el setè jugador amb més tirs de 2 anotats a l'Eurolliga amb 457. Necessita 17 tirs de 2 per superar a Michael Batiste del Panathinaikos (473)

Jaka Lakovic:

- Jaka Lakovic és el 11è jugador amb més partits jugats a l'Eurolliga amb 138. Necessita dos partits per superar Sergi Vidal del Tau Ceramica (139).
- Jaka Lakovic és el quart jugador amb més punts anotats a l'Eurolliga amb 1875. Necessita 37 punts per superar Jon Robert Holden del CSKA Moscou Elite (1911).
- Jaka Lakovic és el 26è jugador amb millor percentatge de punts per partit a l'Eurolliga amb 13.60%.
- Jaka Lakovic és el cinquè jugador amb més assistències a l'Eurolliga amb 404. Necessita 47 assistències per superar Sarunas Jasikevicius del Panathinaikos (451).
- Jaka Lakovic és el 10è jugador amb més robatoris de pilota a l'Eurolliga amb 163. Necessita tres robatoris per superar Marcus Brown del Zalgiris (165).
- Jaka Lakovic és el 21è jugador amb millor percentatge en tirs lliures a l'Eurolliga amb 84.16 %.



- Jaka Lakovic és tercer jugador amb més triples anotats a l'Eurolliga amb 261. Necessita 41 triples per superar a Gianluca Basile de l'AXA FC Barcelona (301).
- Jaka Lakovic és el segon jugador amb més faltes rebudes a l'Eurolliga amb 685. Necessita 47 faltes rebudes per superar Marcus Brown del Zalgiris Kaunas (731).

- Jaka Lakovic és el segon jugador amb més tirs lliures anotats a l'Eurolliga amb 526. Necessita 64 tirs lliures per superar Marcus Brown (589).

Fran Vázquez:

- Fran Vázquez és el 20è jugador amb més taps a l'Eurolliga amb 65. Necessita dos taps per superar Luís Scola dels Houston Rockets (66).