



EUROLEAGUETM BASKETBALL PRESS KIT

AXA FC BARCELONA VS. CSKA MOSCOU

20 DE MARÇ DEL 2008

6a JORNADA TOP 16 EUROLLIGA



sportingbet.com





EUROLEAGUE
BASKETBALL

Amb motiu de la sisena jornada del Top 16 de l'Eurolliga de bàsquet que l'AXA FC Barcelona disputarà davant del CSKA Moscou, seguidament us informem d'algunes dades relacionades amb el partit.

PLA DE VIATGE DE L'AXA FCBARCELONA:

Dimecres 18-3-08

- A les 13'20 hores, arribada del vol SDM 9215 a l'aeroport de Barcelona procedent de Moscou.
- A les 20 hores, entrenament al Palau Blaugrana

Dijous 19-3-08

- A les 11'45 hores, entrenament al Palau Blaugrana.
- A les 19'00 hores, partit al Palau Blaugrana:

AXA FC Barcelona – CSKA Moscou

- Un cop finalitzat el partit, desplaçament a l'aeroport i sortida del vol SDM 9216 en direcció a Moscou.

B) CONVOCATÒRIA CONFERÈNCIA DE PREMSA

Dimecres 18-3-08




- A les 17'30 hores, conferència de premsa de l'entrenador Xavier Pascual, a la sala de premsa del Palau Blaugrana.
- A les 18'15 hores entrenament al Palau Blaugrana, obert per als mitjans de comunicació durant els primers minuts.



EUROLLIGA 2007-08

Dia:	20-3-08
Hora:	Hora local: 19:00 Hora Barcelona: 19:00

FITXA TÈCNICA

 AXA FCBARCELONA AXA FC BARCELONA	 EUROLEAGUE BASKETBALL	 CSKA MOSCOU
1926	Fundació	1924
4.500	Abonats	
Palau Blaugrana	Pavelló	USH CSKA
7.585	Capacitat	5.000
Joan Laporta	President	Alexander Gomelsky
Josep Cubells	Directiu Encarregat Secció	
Zoran Savic	General Manager	Sergey Kuschenko
AXA, Mitsubishi Electric	Patrocinadors	
Nike	Equipament	Nike
Samarreta blaugrana		Samarreta vermella
www.fcbarcelona.cat	Web oficial	www.cskabasket.com

ENTRENADORS

XAVI PASCUAL		ETTORE MESSINA
9-9-1972	Data naixement	30-9-1959
Barcelona	Lloc naixement	Catania, Itàlia
1	Temporades al club	3
Sant Feliu, Olesa, Aracena	Anteriors equips	Virtus Bolònia, Selecció Itàlia, Benetton Treviso
-	Títols i dades d'interès	Campió Lliga Itàlia 1992-93, 1997-98 i 2000-01 amb Virtus Bolònia, Campió de Copa 1990, 1999, 2001 i 2002 amb Virtus Bolònia, Campió Eurolliga 1998 i 2001 amb Virtus Bolònia, Campió Saporta 1990 amb Virtus Bolònia, Campió Lliga Itàlia 2002-03 amb Benetton Treviso, Campió Copa Itàlia 2003, 2004 i 2005 amb Benetton Treviso, Campió Supercopa Itàlia amb Benetton Treviso, Campió Eurolliga 2006 i Campió Lliga Rússia 2005-06 i 2006-07 amb CSKA Moscou, Medalla de plata al Campionat d'Europa 1997, Medalla d'or als Jocs Mediterranis 1993, Medalla de plata als Goodwill Games 1994 amb la selecció d'Itàlia



**PLANTILLA PROFESSIONAL AXA FC BARCELONA
TEMPORADA 2007/08**

DORSAL	N O M	NACIONALITAT	POSICIÓ	ALÇADA	NAIXEMENT
5	GIANLUCA BASILE	ITÀLIA	ESCORTA	1'91	1975
6	PEPE SANCHEZ	ARGENTINA	BASE	1'97	1977
8	JORDI TRIAS	ESPANYA	ALER-PIVOT	2'06	1980
9	DENIS MARCONATO	ITÀLIA	PIVOT	2'14	1975
10	JAKA LAKOVIC	ESLOVÈNIA	BASE	1'86	1978
13	GARY NEAL	EUA	ESCORTA	1'93	1984
17	FRAN VAZQUEZ	ESPANYA	ALER-PIVOT	2'09	1983
20	NIHAD DJEDOVIC	BÒSNIA	ALER	1'98	1990
21	ERSAN ILYASOVA	TURQUIA	ALER-PIVOT	2'08	1987
24	ALBERT MONCASI	ESPANYA	ALER-PIVOT	2'10	1986
34	ALEX ACKER	EUA	ESCORTA	1'95	1983
41	MARIO KASUN	CROÀCIA	PIVOT	2'13	1980
44	ROGER GRIMAU	ESPANYA	BASE-ESCORTA	1'96	1978

**PLANTILLA PROFESSIONAL CSKA MOSCOU
TEMPORADA 2007/08**

DORSAL	N O M	NACIONALITAT	POSICIÓ	ALÇADA	NAIXEMENT
4	THEODORAS PAPALOUKAS	GRÈCIA	BASE	2.00	1977
6	NIKOLAOS ZISIS	GRÈCIA	BASE	1.95	1983
7	ANATOLY KASSHIROV	RÚSSIA	PIVOT	2.15	1987
8	MATAJAZ SMODIS	ESLOVÈNIA	ALER-PIVOT	2.05	1979
9	RAMUNAS SISKASKAS	LITUÀNIA	ALER	1.98	1978
10	JON ROBERT HOLDEN	RÚSSIA	ESCORTA	1.85	1976
11	ZAKHAR PASHUTIN	RÚSSIA	ALER	1.96	1974
13	DAVID ANDERSEN	DINAMARCA	ALER-PIVOT	2.12	1980
15	ARTEM ZABELIN	RÚSSIA	PIVOT	2.15	1988
20	ANDREY VORONTSEVICH	RÚSSIA	ALER-PIVOT	2.04	1987
21	TRAJAN LANGSON	EUA	ESCORTA	1.92	1976
22	MARCUS GOREE	EUA	PIVOT	2.03	1977
23	ALEXEY SHVED	RÚSSIA	ESCORTA	1.95	1988
24	TOMAS VAN DEN SPIEGEL	BELGICA	PIVOT	2.14	1978
31	VICTOR KHRYAPA	RÚSSIA	ALER-PIVOT	2.03	1982



**ESTADÍSTIQUES AXA FC BARCELONA
EUROLLIGA TEMPORADA 2007/08**

N O M	P	M	PT	T2	T3	TL	RA	RD	RT	AS	ROB	TP
BASILE	18	454:41	151	34/63	21/89	20/26	14	32	46	26	23	-
SANCHEZ	19	389:24	74	17/38	9/39	13/18	8	35	43	71	31	-
TRIAS	19	434:12	143	63/96	0/1	17/27	44	68	112	34	12	12
MARCONATO	17	275:02	58	26/48	0/2	6/8	17	28	45	7	8	7
LAKOVIC	19	499:37	248	29/65	43/109	61/77	8	36	44	58	22	-
NEAL	4	43:08	9	3/9	1/10	-	3	6	9	-	2	-
VAZQUEZ	19	257:23	122	50/82	0/1	22/29	15	24	39	10	4	15
DJEDOVIC	1	5:50	1	-	-	1/2	1	1	2	-	-	-
ILYASOVA	18	319:29	101	30/67	10/47	11/18	27	60	87	12	15	20
MONCASI	4	42:13	16	6/11	-	4/7	3	5	8	2	3	1
MORANDAIS	6	83:45	33	9/15	4/15	3/5	1	10	11	2	4	1
ACKER	18	315:42	102	24/51	11/36	21/25	9	30	39	12	10	3
KASUN	17	310:50	176	71/113	-	34/51	37	29	66	15	8	10
GRIMAU	18	373:14	177	46/83	18/49	31/39	9	53	62	29	22	3
TOTAL			1411	408/741	117/398	244/332	199	430	629	278	171	72

**ESTADÍSTIQUES CSKA MOSCOU
EUROLLIGA TEMPORADA 2007/08**

N O M	P	M	PTS	T2	T3	TL	RA	RD	RT	AS	ROB	TP
ANDERSEN	19	472:39	254	68/141	24/44	46/53	31	86	117	25	13	9
GOREE	19	496:00	161	51/104	10/27	29/50	44	70	114	19	15	21
HOLDEN	19	543:32	152	26/61	29/78	13/17	7	36	43	60	21	1
KASHIROV	7	34:13	15	6/8	-	3/4	2	3	5	-	2	1
KHRYAPA	4	49:08	14	5/11	1/6	1/6	7	6	13	2	2	2
KURBANOV	3	24:31	11	3/3	1/2	2/2	1	4	5	-	2	-
LANGDON	19	539:45	236	46/80	40/94	24/27	11	51	62	18	22	-
PAPALOUKAS	17	350:38	129	44/78	6/22	23/35	6	40	46	76	20	1
PASHUTIN	7	62:24	13	5/9	1/5	0/1	3	7	10	4	5	1
SAVRASENKO	6	84:43	35	14/21	-	7/10	4	10	14	3	1	1
SHVED	7	30:56	19	3/5	3/7	4/6	-	1	1	-	1	1
SISKAUSKAS	18	497:34	238	47/78	29/69	57/70	19	38	57	23	21	7
SMODIS	5	113:37	72	19/29	5/11	19/25	3	18	21	4	-	1
VAN DEN SPIEGEL	5	61:46	22	7/14	-	8/17	9	11	20	-	-	1
VORONCEVICH	9	91:27	24	6/9	3/9	3/4	4	12	16	-	1	3
ZABELIN	5	24:34	16	7/10	-	2/4	1	3	4	-	-	1
ZISIS	19	322:33	98	30/53	5/27	23/27	2	34	36	34	9	1
TOTAL			1509	387/714	157/401	264/358	167	457	624	268	146	52



 AXA FC BARCELONA	AXA FC Barcelona (9-5) (2-2) – CSKA Moscou () (4-1) Top 16 Eurolliga (6a jornada) 20-3-08, Palau Blaugrana, 19:00 h, Canal 33	
--	--	---

POSSIBLES TITULARS AXA FC BARCELONA

Posició	#	Jugador	Alçada	Pes
Base	6	Pepe Sánchez	1'92	89
Escorta	5	Gianluca Basile	1'92	94
Aler	34	Alex Acker	1'95	93
Aler-Pivot	8	Jordi Trias	2'08	92
Pivot	41	Mario Kasun	2'12	122

LESIONS

Jugador	Lesió	Status
Cap destacada		

RÈCORDS 2007-08

Total Lliga Regular	11-8	Total Playoffs	-
Casa Lliga Regular	7-2	Casa Playoffs	-
Fora Lliga Regular	4-6	Fora Playoffs	-
Pròrroga Lliga Regular	-	Pròrroga Playoffs	-

RATXES

Total:	2 perduts
Casa:	2 guanyats
Fora:	3 perduts

RÈCORD AXA FC BARCELONA VS. CSKA MOSCOU (7-9)

	CASA	FORA	TOTAL
Històric Lliga regular	4-2	2-6	6-8
Històric Playoffs	1-0	0-1	1-1

MILLOR DIFERÈNCIA A FAVOR DE L'AXA FC BARCELONA

Al Palau	18-2-1986	FC Barcelona 100 – CSKA Moscou 81	(+19 punts)
A fora	16-3-2005	CSKA Moscou 68 – Winterthur FC Barcelona 79	(+11 punts)

MILLOR DIFERÈNCIA A FAVOR DEL CSKA MOSCOU

Al Palau	25-2-2005	Winterthur FC Barcelona 70 – CSKA Moscou 91	(-21 punts)
A fora	29-11-2006	CSKA Moscou 76 – Winterthur FC Barcelona 57	(-19 punts)

ENFRONTAMENTS ANTERIORS (7-9)

Partit	Data	Competició
CSKA Moscou – AXA FC Barcelona		Eurolliga
Winterthur FC Barcelona 70 – CSKA Moscou 80	25-1-2007	Eurolliga
CSKA Moscou 76 – Winterthur FC Barcelona 57	29-11-2006	Eurolliga
Winterthur FC Barcelona 75 – CSKA Moscou 84	28-4-2006	Final Four (Praga)
CSKA Moscou 68 – Winterthur FC Barcelona 79	16-3-2005	Eurolliga
Winterthur FC Barcelona 70 – CSKA Moscou 91	25-2-2005	Eurolliga
FC Barcelona 76 – CSKA Moscou 71	9-5-2003	Final Four (Barcelona)
CSKA Moscou 76 - FC Barcelona 72	3-11-1999	Eurolliga
FC Barcelona 75 – CSKA Moscou 67	23-9-1999	Eurolliga
CSKA Moscou 88 - FC Barcelona 76	12-3-1998	Eurolliga
FC Barcelona 75 - CSKA Moscou 63	5-3-1998	Eurolliga
CSKA Moscou 81 - FC Barcelona 79	3-3-1998	Eurolliga
FC Barcelona 78 – CSKA Moscou 73	23-2-1989	Copa d'Europa
CSKA Moscou 70 - FC Barcelona 77	21-12-1988	Copa d'Europa
CSKA Moscou 88 - FC Barcelona 84	25-2-1986	Recopa
FC Barcelona 100 – CSKA Moscou 81	18-2-1986	Recopa

GUARDONS TEMPORADA 2007-08

Jordi Trias	Jugador setmana 14
-------------	--------------------

PARTITS PERDUTS DEGUT A LESIONS/MALALTIES

Jugador	Lesió	Dates fora	Nº partits	Rècord
Roger Grimau	Fractura 4t dret mà dreta	17-9 a 27-10	1	0-1
Gianluca Basile	Elongació cama dreta	21-10 a 28-10	1	0-1
Mario Kasun	Arítmia cardíaca	20-1 a 7-2	2	1-1

MARGE DE VICTÒRIA-DERROTA TEMPORADA 2007-08

	1	2	3	4	5	6	7	8	9	10	11	12	13	14	15	16	17	18	19	20	21	22	23	26	29
Marge de victòria		1		1		1	1		1	1	1				1							1		1	1
Marge de derrota	2	1	2		1					1							1								

AXA FC BARCELONA ANOTACIÓ PER QUARTS 2007-08

Anotació	1	2	3	4	Pròrroga	TOTAL
FC Barcelona	367	353	311	380		1.411
Rivals	295	355	317	365		1.314
TOTAL	+72	-2	-6	+15		+97

Mitjana d'anotació	1	2	3	4	Pròrroga	TOTAL
FC Barcelona	18.35	18.57	16.36	20		74.26
Rivals	15.52	18.68	16.68	19.21		69.15



**LÍDERS 2007-08 AXA FC BARCELONA
LÍDERS PER CATEGORIA LLIGA REGULAR**

ANOTACIÓ	
Jaka Lakovic	248
Roger Grimau	177
Mario Kasun	176
Gianluca Basile	151
Jordi Trias	143

REBOTS	
Jordi Trias	112
Ersan Ilyasova	87
Mario Kasun	66
Roger Grimau	62
Gianluca Basile	46

ASSISTÈNCIES	
Pepe Sánchez	71
Jaka Lakovic	58
Jordi Trias	34
Roger Grimau	29
Gianluca Basile	26

% TIRS DE 2	
Jordi Trias	65.6%
Mario Kasun	62.8%
Fran Vázquez	61%
Roger Grimau	55.4%
Denis Marconato	54.2%

% TIRS LLIURES	
Alex Acker	84%
Roger Grimau	79.5%
Jaka Lakovic	79.2%
Gianluca Basile	76.9%
Fran Vázquez	75.9%

% TIRS DE 3	
Jaka Lakovic	39.4%
Roger Grimau	36.7%
Alex Acker	30.6%
Gianluca Basile	23.6%
Pepe Sánchez	23.1%

TAPS	
Ersan Ilyasova	20
Fran Vázquez	15
Jordi Trias	12
Mario Kasun	10
Denis Marconato	7

RECUPERACIONS	
Pepe Sánchez	31
Gianluca Basile	23
Jaka Lakovic	22
Roger Grimau	22
Ersan Ilyasova	15

MINUTS	
Jaka Lakovic	26:17
Gianluca Basile	25:15
Jordi Trias	22:51
Roger Grimau	20:44
Pepe Sánchez	20:29

**JUGADORS DE L'AXA FC BARCELONA ENTRE ELS LÍDERS
DE L'EUROLLIGA 2007-08**

	INDIVIDUAL
Jaka Lakovic:	47è en robatoris (1.16 pp) 23è en valoració (13.89 pp) 9è en faltes rebudes (4.79 pp) 16è en assistències (3.05 pp) 24è en anotació (13.05 pp) 36è en % tirs lliures (79.22%)
Pepe Sánchez:	12è en robatoris (1.63 pp) 9è en assistències (3.74 pp)
Gianluca Basile	34è en robatoris (1.28 pp)
Ersan Ilyasova	11è en taps (1.11 pp)
Mario Kasun:	28è en taps (0.59 pp) 12è en % tirs de 2 (62.83 %)
Roger Grimau:	50è en % tirs de 2 (55.42 %) 32è en % tirs lliures (79.49 %)
Fran Vázquez	17è en taps (0.79 pp) 15è en % tirs de 2 (60.98%)
Jordi Trias:	4t en % tirs de 2 (65.63%) 16è en rebots totals (5.89 pp) 28è en valoració (13.16 pp) 27è en taps (0.63 pp)

	FCB	RIVAL
Anotació:	74.3 pp	17è 79.4 pp 7è
% tirs 2:	54.1 %	4t 54.2 % 5è
% tirs 1:	73.5 %	10è 73.7 % 8è
% tirs 3:	29.4 %	24è 39.2 % 5è
Rebots defensa:	22.6 pp	13è 24.1 pp 2n
Rebots atac:	10.5 pp	5è 8.8 pp 18è
Rebots totals:	33.1 pp	2n 32.8 pp 7è
Assistències:	14.6 pp	3r 14.1 pp 4t
Recuperacions:	9 pp	10è 7.7 pp 20è
Pèrdues:	13.3 pp	16è 10.4 pp 24è
Taps:	3.8 pp	2.7 pp

**2007-08 MILLORS I PITJORS REGISTRES
AXA FC BARCELONA Lliga REGULAR**

	MILLORS	PITJORS
Punts	95 vs. Partizan (13-12-07)	55 vs. Panathinaikòs (10-1-08)
Punts 1r Quart	30 vs. Roma (28-2-08)	11, 2 veg. Ult. a CSKA (20-2-08)
Punts 2n Quart	24, 2 veg. Ult. a Reial Madrid (17-1-08)	11 vs. Roma (28-2-08)
Punts a la 1a meitat	48 vs. Reial Madrid (22-11-07)	25 a CSKA (20-2-08)
Punts 3r Quart	25 a Roanne (2-1-08)	6 vs. Reial Madrid (22-11-07)
Punts 4t Quart	30 vs. Partizan (13-12-07)	11, 2 veg. Ult. vs. Unicaja (14-2-08)
Cistelles 2 aconseguides	29 vs. Fenerbahce-Ulker (1-11-07)	10 a CSKA (20-2-08)
Cistelles 2 intentades	51 vs. Fenerbahce-Ulker (1-11-07)	25 a CSKA (20-2-08)
% cistelles 2	64 % vs. Brose (5-12-07)	40 % a CSKA (20-2-08)
Cistelles 3 aconseguides	10, 2 veg. Ult. vs. Roma (28-2-08)	3 vs. Unicaja (14-2-08)
Cistelles 3 intentades	31 vs. Roma (28-2-08)	16, 2 veg. Ult. vs. Unicaja (14-2-08)
% cistelles 3	47 % a Fenerbahce (20-12-07)	16 % a Panathinaikòs (15-11-07)
Cistelles 1 aconseguides	24 vs. Roma (28-2-08)	4 a Unicaja (5-3-08)
Cistelles 1 intentades	30 vs. Roma (28-2-08)	4 a Unicaja (5-3-08)
% cistelles 1	100 % a Unicaja (5-3-08)	55 %, 2 veg. Ult. a Brose (31-1-08)
Rebots atac	19 a Brose (31-1-08)	5 vs. Panathinaikòs (10-1-08)
Rebots defensa	34 vs. Roma (28-2-08)	10 a Reial Madrid (17-1-08)
Rebots totals	51 vs. Roma (28-2-08)	20 a Reial Madrid (17-1-08)
Assistències	23, 2 veg. Ult. a Roanne (2-1-08)	7 a CSKA (20-2-08)
Recuperacions	18 a Reial Madrid (17-1-08)	2 vs. Roma (23-1-08)
Pèrdues	7, 3 veg. Ult. a Unicaja (5-3-08)	21 a Roanne (2-1-08)
Faltes	15, 2 veg. Ult. a Brose (31-1-08)	26 a Reial Madrid (17-1-08)
Taps	7, 2 veg. Ult. vs. Roma (28-2-08)	1, 2 veg. Ult. vs. Panathinaikòs (10-1-08)
Marge de victòria	+29 vs. Roma (28-2-08)	+2 vs. Unicaja (14-2-08)
Marge de derrota	-1, 2 veg. Ult. a Unicaja (5-3-08)	-17 a CSKA (20-2-08)

**2007-08 MILLORS MARQUES INDIVIDUALS
AXA FC BARCELONA**

Punts	22	Mario Kasun vs. Roanne (8-11-07)
		Jaka Lakovic a Fenerbahce (20-12-07)
Cistelles 2 aconseguides	9	Mario Kasun vs. Roanne (8-11-07)
Cistelles 2 intentades	13	Mario Kasun a Panathinaikòs (15-11-07)
Cistelles 3 aconseguides	5	Jaka Lakovic a Fenerbahce (20-12-07)
Cistelles 3 intentades	9	Jaka Lakovic a Brose (31-1-08)
		Gianluca Basile vs. Roma (28-2-08)
		Jaka Lakovic a Unicaja (5-3-08)
Cistelles 1 aconseguides	8	Jaka Lakovic a Partizan (24-10-07)
Cistelles 1 intentades	11	Jaka Lakovic a Partizan (24-10-07)
Rebots atac	8	Jordi Trias a Brose (31-1-08)
Rebots defensa	12	Jordi Trias a Brose (31-1-08)
Rebots totals	20	Jordi Trias a Brose (31-1-08)
Assistències	9	Pepe Sánchez a Partizan (24-10-07)
Recuperacions	6	Pepe Sánchez a Reial Madrid (17-1-08)
Pèrdues	6	Jordi Trias a Roanne (2-1-08)
		Jaka Lakovic vs. Unicaja (14-2-08)
		Pepe Sánchez a CSKA (20-2-08)
Taps	4	Fran Vázquez vs. Unicaja (14-2-08)
Minuts	37:24	Jordi Trias a Roanne (2-1-08)



2007-08 MILLORS I PITJORS REGISTRES CONTRARIS Lliga REGULAR

	MILLORS	PITJORS
Punts	82 a Reial Madrid (17-1-08)	56 vs. Panathinaikòs (10-1-08)
Punts 1r Quart	26 a Reial Madrid (17-1-08)	9, 2 veg. Ult. vs. Unicaja (14-2-08)
Punts 2n Quart	27 a Partizan (24-10-07)	7 vs. Panathinaikòs (10-1-08)
Punts a la 1a meitat	42 a Partizan (24-10-07)	23 vs. Panathinaikòs (10-1-08)
Punts 3r Quart	25 vs. Roma (23-1-08)	9 vs. Brose (5-12-07)
Punts 4t Quart	26 a Reial Madrid (17-1-08)	11 vs. Reial Madrid (22-11-07)
Cistelles 2 aconseguides	27 a Partizan (24-10-07)	7 vs. Panathinaikòs (10-1-08)
Cistelles 2 intentades	54 a Roanne (2-1-08)	27 vs. Brose (5-12-07)
% cistelles 2	71 % a Partizan (24-10-07)	21 % vs. Panathinaikòs (10-1-08)
Cistelles 3 aconseguides	12 vs. Roma (23-1-08)	3 vs. Reial Madrid (22-11-07)
Cistelles 3 intentades	27 vs. Roanne (8-11-07)	14 a Unicaja (5-3-08)
% cistelles 3	60 %, vs. Roma (23-1-08)	20 %, 2 veg. Ult. vs. Reial Madrid (22-11-07)
Cistelles 1 aconseguides	22, 2 veg. Ult. a CSKA (20-2-08)	6 vs. Roma (28-2-08)
Cistelles 1 intentades	30 a Reial Madrid (17-1-08)	9, 2 veg. Ult. vs. Roma (28-2-08)
% cistelles 1	100 % vs. Roma (23-1-08)	53 % a Roma (12-3-07)
Rebots atac	23 a Roanne (2-1-08)	4 vs. Fenerbahce-Ulker (1-11-07)
Rebots defensa	29 a Panathinaikòs (15-11-07)	15 vs. Roma (23-1-08)
Rebots totals	45 a Reial Madrid (17-1-08)	22 vs. Roma (23-1-08)
Assistències	15 a Roanne (2-1-08)	5 vs. Reial Madrid (22-11-07)
Recuperacions	15 a Roanne (2-1-08)	3 a Brose (31-1-08)
Pèrdues	10 vs. Roma (23-1-08)	21, 3 veg. Ult. vs. Unicaja (14-2-08)
Faltes	15 a Unicaja (5-3-08)	27 a Partizan (24-10-07)
Taps	6, 2 veg. Ult. a Fenerbahce (20-12-07)	0, 3 veg. Ult. vs. Brose (5-12-07)
Marge de victòria	+17 a CSKA (20-2-08)	+1, 2 veg. Ult. a Unicaja (5-3-08)
Marge de derrota	-2 vs. Unicaja (14-2-08)	-29 vs. Roma (28-2-08)

2007-08 MILLORS MARQUES INDIVIDUALS CONTRARIS Lliga REGULAR

Punts	30	Marc Salyers a Roanne (2-1-08)
Cistelles 2 aconseguides	13	Nikola Pekovic a Partizan (24-10-07)
Cistelles 2 intentades	17	Marc Salyers a Roanne (2-1-08)
Cistelles 3 aconseguides	5	Kostas Tsartsaris vs. Panathinaikòs (10-1-08)
Cistelles 3 intentades	9	Brion Rush vs. Roanne (8-11-07)
		Kostas Tsartsaris vs. Panathinaikòs (10-1-08)
Cistelles 1 aconseguides	7	Mirsad Turkcan a Fenerbahce (20-12-07)
		David Andersen a CSKA (20-2-08)
		Marcus Goree a CSKA (20-2-08)
Cistelles 1 intentades	12	Felipe Reyes vs. Reial Madrid (22-11-07)
Rebots atac	8	Axel Hervelle a Reial Madrid (17-1-08)
Rebots defensa	8	Mirsad Turkcan vs. Fenerbahce-Ulker (1-11-07)
Rebots totals	12	Felipe Reyes a Reial Madrid (17-1-08)
Assistències	6	Mark Dimel vs. Brose (5-12-07)
Recuperacions	5	Dimitrios Diamantidis a Panathinaikòs (15-11-07)
Pèrdues	8	Marcus Haislip vs. Unicaja (14-2-08)
Taps	4	Hakan Demirel a Fenerbahce (20-12-07)
		Tim Ohlbrecht a Brose (31-1-08)
Minuts	37:17	Roko-Leni Ukic vs. Roma (23-1-08)



2007-08 AXA FC BARCELONA PER NÚMEROS

	Total	Casa	Fora		Total	Casa	Fora
Anotant més de 100	-	-	-	Liderant després 1r quart	11-3	7-0	4-3
Anotant entre 91 i 100	1-0	1-0	-	Darrera després 1r quart	0-5	0-2	0-3
Anotant entre 81 i 90	5-0	3-0	2-0	Empatat al 1r quart	-	-	-
Anotant entre 71 i 80	3-3	2-1	1-2	Liderant a la mitja part	10-3	7-2	3-1
Anotant entre 61 i 70	2-3	1-0	1-3	Darrera a la mitja part	1-5	-	1-5
Anotant menys de 60	0-2	0-1	0-1	Empatat a la mitja part	-	-	-
Encaixant més de 100	-	-	-	Liderant després 3r quart	10-1	7-0	3-1
Encaixant entre 91 i 100	-	-	-	Darrera després 3r quart	1-6	0-1	1-5
Encaixant entre 81 i 90	0-2	-	0-2	Empatat al 3r quart	0-1	0-1	-
Encaixant entre 71 i 80	3-3	1-1	2-2	Jugat en Dilluns	-	-	-
Encaixant entre 61 i 70	6-2	4-0	2-2	Jugat en Dimarts	-	-	-
Encaixant menys de 60	2-1	2-1	-	Jugat en Dimecres	3-3	1-1	2-2
Més rebots que contrari	7-2	4-1	3-1	Jugat en Dijous	8-5	6-1	2-4
Menys rebots que contrari	3-5	3-0	0-5	Jugat en Divendres	-	-	-
Empatats en rebots	1-1	0-1	1-0	Jugat en Dissabte	-	-	-
Millor % en tir	10-4	7-2	3-2	Jugat en Diumenge	-	-	-
Pitjor % en tir	0-4	-	0-4	Octubre	0-1	-	0-1
Empatats % en tir	-	-	-	Novembre	4-1	3-0	1-1
Jugant de blaugrana	11-7	7-2	4-5	Desembre	3-0	2-0	1-0
Jugant de blau cel	0-1	-	0-1	Gener	2-3	0-2	2-1
3+1 a favor	-	-	-	Febrer	2-1	2-0	0-1
3+1 per contraris	1-0	-	1-0	Març	0-2	-	0-2
Guanyats després d'anotar 1r	8-3	5-1	3-2	Abril	-	-	-
Partits a la pròrroga	-	-	-	Maig	-	-	-

ALINEACIONS TITULARS 2007-08

PARTITS	BASE	ESCORTA	ALER	ALER-PIVOT	PIVOT	No. PARTITS	BALANÇ	%
1; 4	Lakovic	Acker	Morandais	Trias	Kasun	2	0-2	0
2	Lakovic	Morandais	Ilyasova	Trias	Marconato	1	1-0	100
3	Lakovic	Basile	Ilyasova	Trias	Kasun	1	1-0	100
5-15	Lakovic	Basile	Ilyasova	Vázquez	Marconato	2	2-0	100
6; 8; 17	Lakovic	Basile	Acker	Trias	Kasun	3	3-0	100
7; 11	Lakovic	Basile	Acker	Vázquez	Kasun	2	1-1	50
9	Lakovic	Basile	Acker	Trias	Marconato	1	1-0	100
10	Sánchez	Acker	Ilyasova	Trias	Kasun	1	1-0	100
12	Lakovic	Acker	Ilyasova	Marconato	Kasun	1	0-1	0
13-14	Lakovic	Basile	Acker	Trias	Vázquez	2	1-1	50
16	Lakovic	Basile	Grimau	Vázquez	Marconato	1	0-1	0
18	Sánchez	Basile	Acker	Vázquez	Kasun	1	0-1	0
19	Sánchez	Basile	Acker	Trias	Kasun	1	0-1	0



RÈCORD QUAN S'HA ESTAT AL CINC INICIAL 2007-08

JUGADOR	Partits	Guanyats	Perduts
Jaka Lakovic	16	10	6
Gianluca Basile	14	9	5
Alex Acker	14	7	7
Jordi Trias	12	8	4
Mario Kasun	12	6	6
Fran Vázquez	8	4	4
Ersan Ilyasova	6	5	1
Denis Marconato	6	4	2
Michel Morandais	3	1	2
Pepe Sánchez	3	1	2
Roger Grimau	1	0	1

2007-08 FC BARCELONA PER NÚMEROS LLIGA A REGULAR

Jugador	PUNTS TOTALS			REBOTS		ASSISTÈNCIES		LÍDERS PER PARTIT			
	Partits	+10	+20	+30	+5	+10	+5	+10	Punts	Rebots	Assistències
Gianluca Basile	18	7			3				2	1	1
Pepe Sánchez	19				2		5				11
Jordi Trias	19	6			8	2	2		1	8	3
Denis Marconato	17	1			2						
Jaka Lakovic	19	13	2			1	3		8	1	6
Gary Neal	4				1						
Fran Vázquez	19	7			2					1	
Nihad Djedovic	1				1						
Ersan Ilyasova	18	4			10					5	1
Albert Moncasi	4										
Michel Morandais	6	1									
Alex Acker	18	4			2					1	
Mario Kasun	17	8	1		7				4	1	
Roger Grimau	18	7	1		4				4	2	3





XAVIER PASCUAL
 Temporades a l'AXA FC Barcelona: 1
 Rècord amb l'AXA FC Barcelona: 2-3
 Rècord a l'Eurolliga: 2-3

ESTADÍSTIQUES XAVIER PASCUAL A L'EUROLLIGA

Ivanovic com a entrenador a l'Eurolliga	Total	al FC Barcelona	Amb altres equips
Victòries/Derrotas LR:	2-2	2-2	-
A casa:	2-0	2-0	-
A domicili:	0-3	0-3	-
Partits a la pròrroga:	-	-	-
Victòries totals PO:	-	-	-
A casa PO:	-	-	-
A domicili PO:	-	-	-
Partits a la pròrroga:	-	-	-
Anotant 60 punts o menys:	0-1	0-1	-
Anotant entre 61 i 70:	1-2	1-2	-
Anotant entre 71 i 80:	-	-	-
Anotant entre 81 i 90:	1-0	1-0	-
Anotant entre 91 i 100:	-	-	-
Anotant més de 100:	-	-	-
Partits jugats al setembre:	-	-	-
Partits jugats a l'octubre:	-	-	-
Partits jugats al novembre:	-	-	-
Partits jugats al desembre:	-	-	-
Partits jugats al gener:	-	-	-
Partits jugats al febrer:	2-1	2-1	-
Partits jugats al març:	0-2	0-2	-
Partits jugats a l'abril:	-	-	-
Partits jugats al maig:	-	-	-


XAVIER PASCUAL vs. EQUIPS EUROLLIGA

Unicaja	I-I	CSKA Moscou	0-1	Lottomatica Roma	I-I

ESTADÍSTIQUES XAVIER PASCUAL A L'EUROLLIGA

Millor ratxa:	1 partit	temporada 2007-08
Pitjor ratxa:	2 partits	Partit 4-5 (temporada 2007-08)
Millor puntuació:	86 punts	AXA FC Barcelona 86 – Lottomatica Roma 57
Pitjor puntuació:	55 punts	CSKA Moscou 72 – FC Barcelona 55
Marge de diferència a favor:	+29 punts	AXA FC Barcelona 86 – Lottomatica Roma 57
Marge de diferència en contra:	-17 punts	CSKA Moscou 72 – FC Barcelona 55


ACTUACIONS INDIVIDUALS DE LA TEMPORADA 2007-08



#5 GIANLUCA BASILE
 Escorta
 1'92 m 94 kg
 3a temporada

Mitjanes 2007-08		Millors 2007-08		Millor carrera Lliga Regular	
Min:	25:15	Min:	34:36 vs. Roma (23-1-08)	Min:	45:00 vs. CSKA (6-12-01)
Punts:	8.4	Punts:	19 vs. Roma (28-2-08)	Punts:	30 a Zadar (jornada 2, 2000-01)
Reb:	2.6	Reb:	6 a Fenerbahce (20-12-07)	Reb:	9 vs. Zalgiris (23-3-05)
Assist:	1.4	Assist:	4 a Reial Madrid (17-1-08)	Assist:	8 vs. Cibona (1-12-04)


ULTIMS PARTITS												
Data	Equip	Min	T2	T3	T1	RA	RD	RT	As	Rob.	Taps	Pts
14-2-08	vs. Unicaja	28:28	2/6	0/2	0/0	2	3	5	1	1	0	4
20-2-08	a CSKA	28:28	1/3	1/3	0/0	1	2	3	0	1	0	5
28-2-08	vs. Roma	26:38	2/4	4/9	3/3	0	2	2	0	1	0	19
5-3-08	a Unicaja	21:47	4/4	0/2	0/0	0	0	0	1	0	0	8
12-3-08	a Roma	23:42	0/2	0/2	0/0	0	2	2	1	1	0	0



#6 PEPE SÁNCHEZ
 Pivot
 1'92 m 89 kg
 1a temporada

Mitjanes 2007-08		Millors 2007-08		Millor carrera Lliga Regular	
Min:	20:29	Min:	32:12 vs. Fenerbahce-Ülker (1-11-07)	Min:	38:00 a Panathinaikos (25-1-06)
Punts:	3.9	Punts:	8 a Fenerbahce (20-12-07)	Punts:	20 a Partizan (1-2-07)
Reb:	2.3	Reb:	8 vs. Fenerbahce-Ülker (1-11-07)	Reb:	11 vs. Fenerbahce (9-11-05)
Assist:	3.7	Assist:	9 a Partizan (24-10-07)	Assist:	9 a Partizan (24-10-07)

ULTIMS PARTITS												
Data	Equip	Min	T2	T3	T1	RA	RD	RT	As	Rob.	Taps	Pts
14-2-08	vs. Unicaja	22:51	0/3	1/3	1/2	0	2	2	6	2	0	4
20-2-08	a CSKA	29:36	0/0	1/3	2/4	0	2	2	3	0	0	5
28-2-08	vs. Roma	15:36	0/0	1/3	0/0	2	3	5	3	2	0	3
5-3-08	a Unicaja	24:28	2/5	1/2	0/0	1	2	3	2	4	0	7
12-3-08	a Roma	25:11	1/1	0/1	0/0	0	1	1	7	1	0	2

	#8 JORDI TRIAS
	Aler-Pivot 2'08 m 94 kg 4a temporada

Mitjanes 2007-08		Millors 2007-08		Millor carrera Lliga Regular	
Min:	22:51	Min:	37:24 a Roanne (2-1-08)	Min:	37:24 a Roanne (2-1-08)
Punts:	7.5	Punts:	17, 2 veg. Ult. a Roma (12-3-08)	Punts:	17, 2 veg. Ult. a Roma (12-3-08)
Reb:	5.9	Reb:	20 a Brose (31-1-08)	Reb:	20 a Brose (31-1-08)
Assist:	1.8	Assist:	6 a Brose (31-1-08)	Assist:	7 a Panathinaikös (21-2-07)

ULTIMS PARTITS												
Data	Equip	Min	T2	T3	TI	RA	RD	RT	As	Rob.	Taps	Pts
14-2-08	vs. Unicaja	12:58	3/3	0/0	0/0	1	0	1	2	1	0	6
20-2-08	a CSKA	7:52	0/1	0/0	2/2	2	1	3	1	0	0	2
28-2-08	vs. Roma	18:19	3/5	0/0	2/2	3	5	8	0	1	0	8
5-3-08	a Unicaja	6:26	2/3	0/0	0/0	2	0	2	0	0	0	4
12-3-08	a Roma	27:54	8/9	0/0	1/2	4	4	8	0	1	0	17

	#9 DENIS MARCONATO
	Pivot 2'12 m 118 kg 3a temporada

Mitjanes 2007-08		Millors 2007-08		Millor carrera Lliga Regular	
Min:	16:10	Min:	26:03 vs. Reial Madrid (22-11-07)	Min:	37:30 vs. Panathinaikos (25-3-04)
Punts:	3.4	Punts:	10 vs. Fenerbahce-Ulker (1-11-07)	Punts:	21 vs. Tau (12-11-03)
Reb:	2.6	Reb:	6 vs. Reial Madrid (22-11-07)	Reb:	17 vs. Panathinaikos (25-3-04)
Assist:	0.4	Assist:	3 vs. Fenerbahce-Ulker (1-11-07)	Assist:	4, 2 veg. Ult. a Zalgiris (9-11-06)

ULTIMS PARTITS												
Data	Equip	Min	T2	T3	TI	RA	RD	RT	As	Rob.	Taps	Pts
14-2-08	vs. Unicaja	19:05	3/4	0/0	0/0	0	5	5	1	1	0	6
20-2-08	a CSKA	23:07	2/3	0/0	2/2	1	2	3	0	2	0	6
28-2-08	vs. Roma	15:36	2/3	0/0	0/0	0	1	1	0	0	2	4
5-3-08	a Unicaja	21:42	0/1	0/1	0/0	2	2	4	1	3	1	0
12-3-08	a Roma	6:44	0/1	0/0	1/2	1	1	2	0	0	1	1



#10 JAKA LAKOVIC


Base

1'86 m 81 kg

2a temporada

Mitjanes 2007-08		Millors 2007-08		Millor carrera Lliga Regular	
Min:	26:17	Min:	37:15 a Partizan (24-10-07)	Min:	43:00 a Benetton (25-3-2004)
Punts:	13.1	Punts:	22 a Feberbahce (20-12-07)	Punts:	38 a Real Madrid (10-10-2001)
Reb:	2.3	Reb:	4, 2 veg. Ult. a Brose (31-1-08)	Reb:	8 a Bologna (10-1-2002)
Assist:	3.1	Assist:	7 vs. Reial Madrid (22-11-07)	Assist:	8 a Unicaja (5-2-2003)

ULTIMS PARTITS												
Data	Equip	Min	T2	T3	T1	RA	RD	RT	As	Rob.	Taps	Pts
14-2-08	vs. Unicaja	24:31	2/3	1/5	7/8	1	1	2	1	1	0	14
20-2-08	a CSKA	29:47	1/2	3/7	0/2	0	3	3	2	0	0	11
28-2-08	vs. Roma	25:48	2/4	3/4	4/5	0	2	2	3	1	0	17
5-3-08	a Unicaja	23:47	3/4	2/9	4/4	0	1	1	3	0	0	16
12-3-08	a Roma	19:14	0/1	0/1	0/0	0	0	0	1	0	0	0



#13 GARY NEAL


Escorta

1'93 m 89 kg

1a temporada (1a ACB)


Mitjanes 2007-08		Millors 2007-08		Millor carrera Lliga Regular	
Min:	10:47	Min:	18:21 a Roma (12-3-08)	Min:	18:21 a Roma (12-3-08)
Punts:	2.3	Punts:	7 a Roma (12-3-08)	Punts:	7 a Roma (12-3-08)
Reb:	2.3	Reb:	5 vs. Roma (28-2-08)	Reb:	5 vs. Roma (28-2-08)
Assist:	0.0	Assist:		Assist:	

ULTIMS PARTITS												
Data	Equip	Min	T2	T3	T1	RA	RD	RT	As	Rob.	Taps	Pts
14-2-08	vs. Unicaja	12:05	0/2	0/0	0/0	0	0	0	0	0	0	0
20-2-08	a CSKA	2:22	0/1	0/1	0/0	0	0	0	0	0	0	0
28-2-08	vs. Roma	10:20	1/2	0/6	0/0	1	4	5	0	0	0	2
5-3-08	a Unicaja	No va	jugar									
12-3-08	a Roma	18:21	2/4	1/3	0/0	2	2	4	0	2	0	7

	#17 FRAN VÁZQUEZ
	Aler-Pivot 2'09 m 104 kg 2a temporada

Mitjanes 2007-08		Millors 2007-08		Millor carrera Lliga Regular	
Min:	13:32	Min:	26:35 vs. Unicaja (14-2-08)	Min:	36:15 vs. CSKA (8-12-2004)
Punts:	6.4	Punts:	15 vs. Partizan (13-12-07)	Punts:	19 vs. Skyliners (25-1-2005)
Reb:	2.1	Reb:	7 vs. Unicaja (14-2-08)	Reb:	11 vs. CSKA (8-12-2004)
Assist:	0.5	Assist:	2, 2 veg. Ult. a Brose (31-1-08)	Assist:	4 vs. Panathinaikòs (21-3-07)

ÚLTIMS PARTITS												
Data	Equip	Min	T2	T3	TI	RA	RD	RT	As	Rob.	Taps	Pts
14-2-08	vs. Unicaja	26:35	5/6	0/0	0/0	2	5	7	1	0	4	10
20-2-08	a CSKA	9:26	1/2	0/0	0/0	0	0	0	0	0	0	2
28-2-08	vs. Roma	15:21	3/4	0/0	3/4	1	3	4	0	1	2	9
5-3-08	a Unicaja	17:48	1/3	0/1	0/0	0	2	2	0	0	1	2
12-3-08	a Roma	10:24	2/3	0/0	0/0	1	1	2	0	0	1	4

	#20 NIHAD DJEDOVIC
	Aler 1'98 m 90 kg 1a temporada


Mitjanes 2007-08		Millors 2007-08		Millor carrera Lliga Regular	
Min:	5:50	Min:	5:50 a Partizan (24-10-07)	Min:	5:50 a Partizan (24-10-07)
Punts:	1.0	Punts:	1 a Partizan (24-10-07)	Punts:	1 a Partizan (24-10-07)
Reb:	2.0	Reb:	2 a Partizan (24-10-07)	Reb:	2 a Partizan (24-10-07)
Assist:	0.0	Assist:		Assist:	

ÚLTIMS PARTITS												
Data	Equip	Min	T2	T3	TI	RA	RD	RT	As	Rob.	Taps	Pts
14-2-08	vs. Unicaja	No	convocat									
20-2-08	a CSKA	No	convocat									
28-2-08	vs. Roma	No	convocat									
5-3-08	a Unicaja	No	convocat									
12-3-08	a Roma	No	convocat									

	#21 ERSAN ILYASOVA Aler-Pivot 2'08 m 108 kg 1a temporada
---	--

Mitjanes 2007-08		Millors 2007-08		Millor carrera Lliga Regular	
Min:	17:44	Min:	29:26 a Brose (31-1-08)	Min:	29:26 a Brose (31-1-08)
Punts:	5.6	Punts:	12 a Reial Madrid (17-1-08)	Punts:	12 a Reial Madrid (17-1-08)
Reb:	4.8	Reb:	7, 5 veg. Ult. a Roma (12-3-08)	Reb:	7, 4 veg. Ult. a Unicaja (5-3-08)
Assist:	0.7	Assist:	3 vs. Roma (28-2-08)	Assist:	3 vs. Roma (28-2-08)

ULTIMS PARTITS												
Data	Equip	Min	T2	T3	T1	RA	RD	RT	As	Rob.	Taps	Pts
14-2-08	vs. Unicaja	9:47	0/2	0/3	0/0	0	1	1	1	0	0	0
20-2-08	a CSKA	23:26	1/1	1/3	1/2	1	4	5	0	3	3	6
28-2-08	vs. Roma	17:37	0/0	0/5	4/6	2	5	7	3	0	3	4
5-3-08	a Unicaja	22:02	2/7	1/2	0/0	3	4	7	1	0	3	7
12-3-08	a Roma	28:16	4/6	0/3	1/1	0	7	7	2	3	1	9

	#24 ALBERT MONCASI Aler-pivot 2'10 m 95 kg 2a temporada
---	---


Mitjanes 2007-08		Millors 2007-08		Millor carrera Lliga Regular	
Min:	10:33	Min:	17:51 a Partizan (24-10-07)	Min:	17:51 a Partizan (24-10-07)
Punts:	4.0	Punts:	6 a Partizan (24-10-07)	Punts:	6 a Partizan (24-10-07)
Reb:	2.0	Reb:	4 a Partizan (24-10-07)	Reb:	4 a Partizan (24-10-07)
Assist:	0.5	Assist:	2 a Partizan (24-10-07)	Assist:	2 a Partizan (24-10-07)

ULTIMS PARTITS												
Data	Equip	Min	T2	T3	T1	RA	RD	RT	As	Rob.	Taps	Pts
14-2-08	vs. Unicaja	No va	jugar									
20-2-08	a CSKA	No va	jugar									
28-2-08	vs. Roma	No va	jugar									
5-3-08	a Unicaja	No va	jugar									
12-3-08	a Roma	No va	jugar									

	#30 MICHEL MORANDAIS
	Aler 1'95 m 93 kg 1a temporada


Mitjanes 2007-08		Millors 2007-08		Millor carrera Lliga Regular	
Min:	13:57	Min:	24:30 a Panathinaikòs (15-11-07)	Min:	37:30 a Fenerbahce (25-1-07)
Punts:	5.5	Punts:	14 a Panathinaikòs (15-11-07)	Punts:	23 vs. FCB (11-1-07)
Reb:	1.8	Reb:	4 a Panathinaikòs (15-11-07)	Reb:	16 a Fenerbahce (25-1-07)
Assist:	0.3	Assist:	1, 2 veg. Ùlt. vs. Roanne (8-11-07)	Assist:	3 a Pau-Orthez (17-1-07)

ULTIMS PARTITS												
Data	Equip	Min	T2	T3	TI	RA	RD	RT	As	Rob.	Taps	Pts
1-11-07	vs. Fenerbahce-Ülker	17:27	2/5	0/3	1/2	0	1	1	1	0	0	5
8-11-07	vs. Roanne	15:11	0/0	2/4	0/0	0	3	3	1	0	0	6
15-11-07	a Panathinaikòs	24:30	5/6	1/4	1/1	1	3	4	0	2	1	14
22-11-07	vs. Reial Madrid	14:49	2/3	0/2	0/0	0	2	2	0	1	0	4
28-11-07	a Roma	2:25	0/0	0/0	0/0	0	0	0	0	0	0	0

	#34 ALEX ACKER
	Escorta 1'95 m 93 kg 1a temporada


Mitjanes 2007-08		Millors 2007-08		Millor carrera Lliga Regular	
Min:	17:32	Min:	30:32 a Fenerbahce (20-12-07)	Min:	39:00 vs. Partizan (7-3-07)
Punts:	5.7	Punts:	11, 4 veg. Ùlt. vs. Roma (23-1-08)	Punts:	25 vs. Tau (25-10-06)
Reb:	2.2	Reb:	6 a Panathinaikòs (15-11-07)	Reb:	13 vs. Tau (25-10-06)
Assist:	0.7	Assist:	2 a Brose (31-1-08)	Assist:	9 vs. Prokom (9-11-06)

ULTIMS PARTITS												
Data	Equip	Min	T2	T3	TI	RA	RD	RT	As	Rob.	Taps	Pts
14-2-08	vs. Unicaja	18:09	3/7	1/2	0/0	2	1	3	0	3	1	9
20-2-08	a CSKA	15:54	1/1	0/3	2/2	1	5	6	0	1	0	4
28-2-08	vs. Roma	24:06	0/2	1/2	6/6	3	0	3	2	1	0	9
5-3-08	a Unicaja	25:29	2/5	0/2	0/0	0	2	2	1	0	0	4
12-3-08	a Roma	3:59	0/0	0/1	0/0	0	1	1	0	1	0	0

	#41 MARIO KASUN
	Pivot 2'13 m 122 kg 2a temporada

Mitjanes 2007-08		Millors 2007-08		Millor carrera Lliga Regular	
Min:	18:17	Min:	33:43 a Roanne (2-1-08)	Min:	26:45 vs. Pau Orthez(14-12-06)
Punts:	10.4	Punts:	22 vs. Roanne (8-11-07)	Punts:	29 vs. Pau Orthez(14-12-06)
Reb:	3.9	Reb:	8 a Roanne (2-1-08)	Reb:	9 a Zalgiris (9-11-06)
Assist:	0.9	Assist:	3 a Roanne (2-1-08)	Assist:	3 a Roanne (2-1-08)

ULTIMS PARTITS												
Data	Equip	Min	T2	T3	T1	RA	RD	RT	As	Rob.	Taps	Pts
14-2-08	vs. Unicaja	13:10	2/4	0/0	0/0	2	1	3	0	1	0	4
20-2-08	a CSKA	15:59	2/6	0/0	3/5	2	2	4	0	0	1	7
28-2-08	vs. Roma	11:43	2/5	0/0	1/2	4	3	7	0	0	0	5
5-3-08	a Unicaja	11:51	3/5	0/0	0/0	1	2	3	1	0	0	6
12-3-08	a Roma	6:31	0/1	0/0	2/2	1	0	1	0	0	0	2

	#44 ROGER GRIMAU
	Escorta 1'96 m 95 kg 5a temporada

Mitjanes 2007-08		Millors 2007-08		Millor carrera Lliga Regular	
Min:	20:44	Min:	29:44 a Roma (12-3-08)	Min:	29:44 a Roma (12-3-08)
Punts:	9.8	Punts:	21 a Roma (12-3-08)	Punts:	21, 2 veg. Ult. a Roma (12-3-08)
Reb:	3.4	Reb:	8 a Roma (28-11-07)	Reb:	8 a Roma (28-11-07)
Assist:	1.6	Assist:	4, 2 veg. Ult. a Reial Madrid (17-1-08)	Assist:	4 vs. Roanne (8-11-07)

ULTIMS PARTITS												
Data	Equip	Min	T2	T3	T1	RA	RD	RT	As	Rob.	Taps	Pts
14-2-08	vs. Unicaja	12:21	3/5	0/1	1/1	0	0	0	1	2	0	7
20-2-08	a CSKA	19:03	1/5	1/1	2/2	0	3	3	1	0	0	7
28-2-08	vs. Roma	18:56	1/3	1/2	1/2	0	3	3	2	3	0	6
5-3-08	a Unicaja	24:40	2/4	1/2	0/0	0	3	3	2	1	0	7
12-3-08	a Roma	29:44	5/9	3/7	2/2	0	6	6	2	3	1	21

PARTITS EUROLLIGA 2007-08 (9-5) (2-3)

Jornada	Data	Partit	Assistència
Jornada 1	24-10-07	Partizan Belgrado 81 – AXA FC Barcelona 78	6.137
Jornada 2	1-11-07	AXA FC Barcelona 82 – Fenerbahce-Ülker 67	4.302
Jornada 3	8-11-07	AXA FC Barcelona 82 – Roanne 76	2.907
Jornada 4	15-11-07	Panathinaikòs 76 - AXA FC Barcelona 66	-
Jornada 5	22-11-07	AXA FC Barcelona 73 – Reial Madrid 62	7.311
Jornada 6	28-11-07	Lottomatica Roma 65 - AXA FC Barcelona 74	4.803
Jornada 7	5-12-07	AXA FC Barcelona 80 – Brose Baskets 58	3.524
Jornada 8	13-12-07	AXA FC Barcelona 95 – Partizan 69	3.427
Jornada 9	20-12-07	Fenerbahce-Ülker 78 - AXA FC Barcelona 85	5.000
Jornada 10	3-1-08	Roanne 79 - AXA FC Barcelona 89	4.400
Jornada 11	10-1-08	AXA FC Barcelona 55 – Panathinaikòs 56	6.821
Jornada 12	17-1-08	Reial Madrid 82 - AXA FC Barcelona 79	13.000
Jornada 13	24-1-08	AXA FC Barcelona 75 – Lottomatica Roma 77	4.223
Jornada 14	31-1-08	Brose 65 - AXA FC Barcelona 69	6.800
Jornada 1 Top 16	14-2-08	AXA FC Barcelona 64 – Unicaja 62	4.963
Jornada 2 Top 16	20-2-08	CSKA Moscou 72 – AXA FC Barcelona 55	5.000
Jornada 3 Top 16	28-2-08	AXA FC Barcelona 86 - Lottomatica Roma 57	4.521
Jornada 4 Top 16	5-3-08	Unicaja 62 – AXA FC Barcelona 61	10.000
Jornada 5 Top 16	12-3-08	Lottomatica Roma 68 – AXA FC Barcelona 63	4.553
Jornada 6 Top 16	20-3-08	AXA FC Barcelona - CSKA Moscou	

**PARTITS A LA PRÒRROGA DE
L'AXA FC BARCELONA A L'EUROLLIGA (3-1)**

Data	Partit	Resultat
30-10-2002	Efes Pilsen – FC Barcelona	91 - 92
11-2-2004	FC Barcelona – Partizan Belgrado	95 - 91
25-1-2007	Winterthur FC Barcelona – CSKA Moscou	70 - 78
31-1-2007	Aris TT Bank – Winterthur FC Barcelona	75 - 82



TEMPORADA 2007-08

JORNADA 1		JORNADA 8	
81 - 78	Partizan Igokea - AXA FC Barcelona	95 - 69	AXA FC Barcelona - Partizan Igokea
72 - 80	Fenerbahce Ulker - Reial Madrid	87 - 77	Reial Madrid - Fenerbahce Ulker
86 - 83	Panathinaikos - Lottomatica Roma	85 - 67	Lottomatica Roma - Panathinaikos
61 - 64	Brose Baskets - Chorale Roanne	84 - 81	Chorale Roanne - Brose Baskets
JORNADA 2		JORNADA 9	
66 - 61	Panathinaikos - Brose Baskets	58 - 72	Brose Baskets - Panathinaikos
82 - 67	AXA FC Barcelona - Fenerbahce Ulker	78 - 85	Fenerbahce Ulker - AXA FC Barcelona
89 - 83	Reial Madrid - Lottomatica Roma	69 - 64	Lottomatica Roma - Reial Madrid
87 - 88	Chorale Roanne - Partizan Igokea	82 - 76	Partizan Igokea - Chorale Roanne
JORNADA 3		JORNADA 10	
49 - 59	Brose Baskets - Reial Madrid	93 - 57	Reial Madrid - Brose Baskets
82 - 76	AXA FC Barcelona - Chorale Roanne	79 - 89	Chorale Roanne - AXA FC Barcelona
90 - 94	Partizan Igokea - Panathinaikos	67 - 66	Panathinaikos - Partizan Igokea
85 - 66	Fenerbahce Ulker - Lottomatica Roma	63 - 84	Lottomatica Roma - Fenerbahce Ulker
JORNADA 4		JORNADA 11	
90 - 97	Chorale Roanne - Fenerbahce Ulker	81 - 68	Fenerbahce Ulker - Chorale Roanne
76 - 66	Panathinaikos - AXA FC Barcelona	55 - 56	AXA FC Barcelona - Panathinaikos
75 - 64	Reial Madrid - Partizan Igokea	72 - 80	Partizan Igokea - Reial Madrid
81 - 57	Lottomatica Roma - Brose Baskets	59 - 73	Brose Baskets - Lottomatica Roma
JORNADA 5		JORNADA 12	
83 - 123	Chorale Roanne - Panathinaikos	102 - 78	Panathinaikos - Chorale Roanne
73 - 62	AXA FC Barcelona - Reial Madrid	82 - 79	Reial Madrid - AXA FC Barcelona
91 - 86	Partizan Igokea - Lottomatica Roma	88 - 87 (OT)	Lottomatica Roma - Partizan Igokea
79 - 77	Fenerbahce Ulker - Brose Baskets	81 - 73	Brose Baskets - Fenerbahce Ulker
JORNADA 6		JORNADA 13	
78 - 62	Brose Baskets - Partizan Igokea	85 - 37	Partizan Igokea - Brose Baskets
65 - 74	Lottomatica Roma - AXA FC Barcelona	75 - 77	AXA FC Barcelona - Lottomatica Roma
64 - 83	Fenerbahce Ulker - Panathinaikos	88 - 68	Panathinaikos - Fenerbahce Ulker
104 - 73	Reial Madrid - Chorale Roanne	68 - 82	Chorale Roanne - Reial Madrid
JORNADA 7		JORNADA 14	
104 - 85	Chorale Roanne - Lottomatica Roma	67 - 74	Lottomatica Roma - Chorale Roanne
80 - 58	AXA FC Barcelona - Brose Baskets	65 - 69	Brose Baskets - AXA FC Barcelona
92 - 85	Panathinaikos - Reial Madrid	95 - 87	Reial Madrid - Panathinaikos
72 - 76	Partizan Igokea - Fenerbahce Ulker	86 - 91	Fenerbahce Ulker - Partizan Igokea

CLASSIFICACIÓ GRUP C

	PG	PP	PF	PC	DIF
Panathinaikos	12	2	1159	1037	122
Real Madrid	11	3	1137	1015	122
AXA FC Barcelona	9	5	1082	991	91
Fenerbahce Ulker	6	8	1087	1113	-26
Partizan Igokea	6	8	1100	1103	-3
Lottomatica Roma	6	8	1071	1096	-25
Chorale Roanne	4	10	1104	1224	-120
Brose Baskets	2	12	879	1040	-161



**CALENDARI I RESULTATS EUROLLIGA GRUP G
TEMPORADA 2007-08**

JORNADA 1	
72 – 71	CSKA Moscou – Lottomatica Roma
64 – 62	AXA FC Barcelona - Unicaja

JORNADA 2	
72 – 55	CSKA Moscou – AXA FC Barcelona
75 – 67	Lottomatica Roma - Unicaja

JORNADA 3	
72 – 67	Unicaja – CSKA Moscou
86 - 57	AXA FC Barcelona – Lottomatica Roma

JORNADA 4	
62 – 61	Unicaja – AXA FC Barcelona
54 – 82	Lottomatica Roma – CSKA Moscou

JORNADA 5	
93 – 70	CSKA Moscou – Unicaja
68 – 63	Lottomatica Roma – AXA FC Barcelona

JORNADA 6	
	Unicaja – Lottomatica Roma
	AXA FC Barcelona – CSKA Moscou



CLASSIFICACIÓ GRUP D

	<i>PG</i>	<i>PP</i>	<i>PF</i>	<i>PC</i>	<i>Diferència</i>
Montepaschi Siena	3	2	385	360	25
Partizan Igokea	3	2	358	357	1
Panathinaikos	3	2	357	364	-7
Efes Pilsen	1	4	359	378	-19

CLASSIFICACIÓ GRUP E

	<i>PG</i>	<i>PP</i>	<i>PF</i>	<i>PC</i>	<i>Diferència</i>
Tau Ceramica	5	0	451	392	59
Fenerbahce Ulker	2	3	418	429	-11
Lietuvos Rytas	2	3	432	424	8
Aris TT Bank	1	4	365	421	-56

CLASSIFICACIÓ GRUP F

	<i>PG</i>	<i>PP</i>	<i>PF</i>	<i>PC</i>	<i>Diferència</i>
Maccabi Elite	3	2	436	430	6
Real Madrid	3	2	426	421	5
Olympiacos	3	2	371	373	-2
Zalgiris	1	4	391	400	-9

CLASSIFICACIÓ GRUP G

	<i>PG</i>	<i>PP</i>	<i>PF</i>	<i>PC</i>	<i>Diferència</i>
CSKA Moscow	4	1	386	322	64
AXA FCB	2	3	329	321	8
Unicaja	2	3	333	360	-27
Lottomatica Roma	2	3	325	370	-45



PARTITS DE L'AXA FC BARCELONA A EUROPA PER PAÏSOS

País	Jugats	Guanyats			Perduts			Empatat	Total	
		Casa	Fora	Neutral	Casa	Fora	Neutral		Guanyats	Perduts
Alemanya	26	10	10		3	3			20	6
Anglaterra	10	5	4					1	9	0
Àustria	4	2	2						4	0
Bèlgica	8	4	2			2			6	2
Bielorússia	1	1							1	0
Bosnia-Her.	4	2				2			2	2
Croàcia	35	12	8		4	8	3		20	15
Escòcia	4	2	2						4	0
Eslovàquia	2	1	1						2	0
Eslovènia	17	8	3		1	5			11	6
Espanya	27	11	3	1	1	10	2		15	12
Estònia	2	1	1						2	0
Finlàndia	2	1	1						2	0
França	57	26	16	1	2	12			43	14
Grècia	53	19	16	1	4	9	4		36	17
Holanda	12	6	3		3				9	3
Hongria	2	1	1						2	0
Islàndia	2	1	1						2	0
Israel	30	11	7	1	3	7	1		19	11
Itàlia	117	42	12	2	14	45	2		56	61
Lituània	13	4	6	1	2				11	2
Luxemburg	7	3	3	1					7	0
Marroc	2	1	1						2	0
Polònia	12	5	5		1	1			10	2
Portugal	6	3	3			1			6	0
Romania	4	2	1			1			3	1
Rússia	15	4	2	1	2	6	1		7	8
Sèrbia	18	8	4		1	5			12	6
Suècia	2	1	1						2	0
Suïssa	4	2	2						4	0
Turquia	41	21	9			10	1		30	11
Xipre	2	1	1						2	0
	542	222	129	9	41	124	14	1	361	179



PARTITS DE L'AXA FC BARCELONA A EUROPA PER COMPETICIONS

EUROLLIGA:

	Casa	Fora	Neutral	Totals
Victòries	60	42	2	104
Derrotes	18	37	2	57
Empats				
Total Partits	78	79	4	161

COPA D'EUROPA:

	Casa	Fora	Neutral	Totals
Victòries	98	57	4	159
Derrotes	16	57	11	84
Empats				
Total Partits	114	114	15	243

RECOPA D'EUROPA:

	Casa	Fora	Neutral	Totals
Victòries	30	12	2	44
Derrotes	1	18	1	20
Empats		1		1
Total Partits	31	31	3	65

COPA KORAC:

	Casa	Fora	Neutral	Totals
Victòries	33	20		53
Derrotes	4	16		20
Empats				
Total Partits	37	36		73

TOTALS:

Victòries	362
Derrotes	179
Empats	1
Total Partits	541

**MÀXIMES DIFERÈNCIES A FAVOR
A LES COMPETICIONS EUROPEES**

Partit	Data	Competició	Diferència
Etzella Ettelbruck 55 – FC Barcelona 138	30/10/1984	Recopa	+ 83
Slask Wroclaw 69 – FC Barcelona 140	1987-88	Eurolliga	+ 71
FC Barcelona 128 – AEK Larnaca 59	06/10/1994	Copa d'Europa	+ 69
CSU Sibiu 59 – FC Barcelona 127	1992-93	Copa Korac	+ 68
FC Barcelona 141 – Neuchatel Sports 77	1974-75	Copa Korac	+ 64
FC Barcelona 129 – Slask Wroclaw 65	15/10/1987	Eurolliga	+ 64
FC Barcelona 110 – Dudelange Basket 55	1973-74	Copa Korac	+ 55
FC Barcelona 105 – Etzella Ettelbruck 53	06/11/1984	Recopa	+ 52
FC Barcelona 125 – Lech Poznan 73	03/01/1990	Copa d'Europa	+ 52
FC Barcelona 88 – Porto FC 36	1974-75	Copa Korac	+ 52
FC Barcelona 112 – Olympique Antibes 65	1975-76	Copa Korac	+ 47
Ibrottarfelag Reykjavik 79 – FC Barcelona 125	1978-79	Recopa	+ 46
FC Barcelona 95 – Fenerbahce Istanbul 50	09/10/1991	Eurolliga	+ 45
Guilford Kings 64 – FC Barcelona 109	08/12/1993	Eurolliga	+ 45
FC Barcelona 124 – Ibrottarfelag Reykjavik 79	1978-79	Recopa	+ 45
FC Barcelona 97 – Cibona Zagreb 53	01/12/2005	Eurolliga	+ 44
FC Barcelona 126 – Viganello Lugano 84	1977-78	Recopa	+ 42
FC Barcelona 117 – Hiefenech Heffingen 77	31/10/1990	Euroleague	+ 40
Hiefenech Heffingen 73 – FC Barcelona 113	25/10/1990	Euroleague	+ 40
FC Barcelona 94 – Guilford Kings 55	10/02/1994	Eurolliga	+ 39
FC Barcelona 124 – Landis Viena 85	28/01/1986	Recopa	+ 39

MÀXIMES DIFERÈNCIES EN CONTRA A LES COMPETICIONS EUROPEES

Partit	Data	Competició	Diferència
Olimpija Ljubljana 92 – FC Barcelona 60	08/01/1998	Eurolliga	-32
Efes Pilsen 96 – FC Barcelona 70	19/02/1997	Eurolliga	-26
FC Barcelona 64 – Bayer Leverkusen 90	25/11/1993	Eurolliga	-26
Pallacanestro Cantú 110 – FC Barcelona 85	1974-75	Copa Korac	-25
Maccabi Tel Aviv 84 – FC Barcelona 59	16/12/2004	Eurolliga	-25
Pallacanestro Cantú 108 – FC Barcelona 84	1973-74	Copa Korac	-24
Olympiacòs 99 – FC Barcelona 78	04/01/1995	Eurolliga	-21
Reial Madrid 99 – FC Barcelona 78	06/01/1994	Eurolliga	-21
FC Barcelona 70 – CSKA Moscou 91	25/02/2005	Eurolliga	-21
Pallacanestro Varese 106 – FC Barcelona 86	1979-80	Recopa	-20
Pallacanestro Cantú 97 – FC Barcelona 77	1977-78	Recopa	-20
FC Barcelona 64 – Virtus Roma 84	17/02/1993	Copa Korac	-20
FC Barcelona 65 – Virtus Bolònia 85	18/10/2001	Eurolliga	-20
Panathinaikòs 102 – FC Barcelona 82	21/2/07	Eurolliga	-20
Partizan Belgrad 117 - FC Barcelona 98	1981-82	Recopa	-19
CSKA Moscou 76 – FC Barcelona 57	29/11/2006	Eurolliga	-19
Pallacanestro Cantú 107 – FC Barcelona 89	1981-82	Eurolliga	-18
Pallacanestro Cantú 101 – FC Barcelona 83	1978-79	Recopa	-18
Olympiacòs 82 - FC Barcelona 64	16/02/1994	Eurolliga	-18



**PITJORS ANOTACIONS DE L'AXA FC BARCELONA
A LES COMPETICIONS EUROPEES**

Partit	Data	Competició	Punts
Polonia Warsaw 49 - FC Barcelona 41	1959-60	Copa d'Europa	41
Sebastiani Rieti 63 - FC Barcelona 48	1974-75	Copa Korac	48
FC Barcelona 54 - Efes Pilsen 50	10/03/1994	Eurolliga	50
FC Barcelona 51 - Maccabi Tel Aviv 65	18/04/2000	Final Four (Salònica)	51
CSKA Moscou 72 – FC Barcelona 55	20/2/2008	Eurolliga	55
FC Barcelona 55 – Panathinaikòs 56	10/1/2008	Eurolliga	55
CSKA Moscou 76 – FC Barcelona 57	29/11/2006	Eurolliga	57
Partizan Belgrad 61 - FC Barcelona 57	11/12/2003	Eurolliga	57
CSP Limoges 69 - FC Barcelona 57	26/01/1995	Eurolliga	57
Olimpia Milà 70 - FC Barcelona 58	08/12/2005	Eurolliga	58
FC Barcelona 58 - Siena 70	27/01/2005	Eurolliga	58
Olympiacòs 55 - FC Barcelona 58	10/04/2003	Eurolliga	58
FC Barcelona 58 - PAOK Salònica 67	25/10/2000	Eurolliga	58
Olympiacòs 73 - FC Barcelona 58	24/04/1997	Final Four (Roma)	58
Maccabi Tel Aviv 84 - FC Barcelona 59	16/12/2004	Eurolliga	59
Cibona Zagreb 74 - FC Barcelona 59	07/12/1995	Eurolliga	59



**PITJORS ANOTACIONS DEL RIVAL
 A LES COMPETICIONS EUROPEES**

Partit	Data	Competició	Punts
FC Barcelona 88 - Porto FC 36	1974-75	Copa Korac	36
Polònia Warsaw 49 - FC Barcelona 41	1959-60	Copa d'Europa	49
FC Barcelona 54 - Efes Pilsen 50	10/03/1994	Eurolliga	50
FC Barcelona 95 – Fenerbahce Istanbul 50	09/10/1991	Eurolliga	50
Frankfurt Skyliners 51 - FC Barcelona 68	18/01/2001	Eurolliga	51
FC Barcelona 69 - Benetton Treviso 51	30/09/1999	Eurolliga	51
FC Barcelona 97 - Cibona Zagreb 53	01/12/2005	Eurolliga	53
FC Barcelona 83 - Krka Novo Mesto 53	16/12/1998	Copa Korac	53
Bayer Leverkusen 53 - FC Barcelona 72	11/11/1998	Eurolliga	53
FC Barcelona 61 - Efes Pilsen 53	15/12/1994	Eurolliga	53
FC Barcelona 105 - Etzella Ettelbruck 53	06/11/1984	Recopa	53
FC Barcelona 68 - AEK Atenes 54	19/12/2002	Eurolliga	54
FC Barcelona 76 - PAOK Salònica 55	28/10/1999	Eurolliga	55
FC Barcelona 70 - PSG Racing Paris 55	07/10/1998	Eurolliga	55
Benfica Lisboa 55 - FC Barcelona 76	20/12/1995	Eurolliga	55
FC Barcelona 94 - Guilford Kings 55	10/02/1994	Eurolliga	55
Etzella Ettelbruck 55 - FC Barcelona 138	30/10/1984	Recopa	55
FC Barcelona 110 - Dudelange Basket 55	1973-74	Copa Korac	55
FC Barcelona 55 – Panathinaikòs 56	10/1/2008	Eurolliga	56
Den Helder Basket 56 - FC Barcelona 67	31/01/1990	Copa d'Europa	56
FC Barcelona 90 - Aris Salònica 56	14/12/1989	Copa d'Europa	56
FC Barcelona 86 – Lottomatica Roma 57	28/2/2008	Eurolliga	57
Cibona Zagreb 57 – FC Barcelona 77	26/1/2006	Eurolliga	57
FC Barcelona 69 - AEK Atenes 57	04/11/2004	Eurolliga	57
AEK Atenes 57 - FC Barcelona 62	17/10/2002	Eurolliga	57
FC Barcelona 63 - Panathinaikos 57	02/11/1995	Eurolliga	57
FC Barcelona 92 - Ulker Istanbul 57	18/12/2003	Eurolliga	57
FC Barcelona 80 – Brose Baskets 58	5/12/2007	Eurolliga	58
FC Barcelona 72 – Reial Madrid 58	4/4/2006	Eurolliga	58
Olympiacòs 55 - FC Barcelona 58	10/04/2003	Eurolliga	58
FC Barcelona 77 - Panathinaikos 58	25/09/1996	Eurolliga	58
Prokom Trefl 59 – FC Barcelona 77	8/3/2007	Eurolliga	59
FC Barcelona 73 - Asvel 59	09/12/2004	Eurolliga	59
Virtus Roma 59 - FC Barcelona 61	03/11/2003	Eurolliga	59
FC Barcelona 77 - Fortitudo Bolònia 59	28/03/2002	Eurolliga	59
FC Barcelona 128 - AEK Larnaca 59	06/10/1994	Copa d'Europa	59
FC Barcelona 76 - Siena 59	17/02/1999	Copa Korac	59
CSU Sibiu 59 - FC Barcelona 127	1992-93	Copa Korac	59
FC Barcelona 82 - Den Bosch Basket 59	14/12/1982	Recopa	59



MARQUES HISTÒRIQUES DELS JUGADORS DE L'AXA FC BARCELONA A L'EUROLLIGA

Gianluca Basile:

- Gianluca Basile és el tercer jugador amb més partits jugats a l'Eurolliga amb 154. Necessita tres partits per superar Jon Robert Holden del CSKA Moscow (156).
- Gianluca Basile és el 7è jugador amb més punts a l'Eurolliga amb 1.663. Necessita 162 punts per superar Juan Carlos Navarro dels Memphis Grizzlies (1824).
- Gianluca Basile és el 85è jugador amb millor percentatge de punts per partit a l'Eurolliga amb 8.39 %.
- Gianluca Basile és el novè jugador amb més assistències a l'Eurolliga amb 362. Necessita 23 assistències per superar Tyus Edney (384).
- Gianluca Basile és el segon jugador amb més robatoris a l'Eurolliga amb 217. Necessita 15 robatoris per superar Theodoros Papaloukas del CSKA Moscou (231).
- Gianluca Basile és el jugador que més triples ha anotat a l'Eurolliga amb 306.

Pepe Sánchez:

- Pepe Sánchez és el 21è jugador amb més assistències a l'Eurolliga amb 262. Necessita 3 assistències per superar Marko Popovic del Zalgiris Kaunas (264).
- Pepe Sánchez és el 30è jugador amb més robatoris a l'Eurolliga amb 127. Necessita dos robatoris per superar Tyus Edney (128).

Jordi Trias:

- Jordi Trias és el 4t jugador amb millor percentatge en tirs de dos a l'Eurolliga amb 65.63 %.

Denis Marconato:

- Denis Marconato és el primer jugador amb més partits jugats a l'Eurolliga amb 161.
- Denis Marconato és el segon jugador amb més rebots totals a l'Eurolliga amb 865. Necessita 156 rebots per superar Mirsad Turkcan del Fenerbahce Ülker (1020).
- Denis Marconato és el tercer jugador amb més rebots defensius a l'Eurolliga amb 598. Necessita 17 rebots per superar Nikola Vujicic del Maccabi Tel Aviv (614).
- Denis Marconato és el tercer jugador amb més rebots ofensius a l'Eurolliga amb 267. Necessita 10 rebots ofensius per superar Luis Scola dels San Antonio Spurs (276).

- Denis Marconato és el primer jugador amb més taps a l'Eurolliga amb 124.
- Denis Marconato és el 25è jugador amb més robatoris a l'Eurolliga amb 134. Necessita cinc robatoris per superar Louis del Reial Madrid (138).
- Denis Marconato és el 31è jugador amb més punts a l'Eurolliga amb 1.158. Necessita 5 punts per superar Theo Papaloukas del CSKA Moscow (1.162).
- Denis Marconato és el setè jugador amb millor percentatge en tirs de dos a l'Eurolliga amb 62.13%.
- Denis Marconato és el setè jugador amb més tirs de 2 anotats a l'Eurolliga amb 461. Necessita 31 tirs de 2 per superar Dejan Bodiroga (491)

Jaka Lakovic:

- Jaka Lakovic és el 10è jugador amb més partits jugats a l'Eurolliga amb 142. Necessita dos partits per superar Sergi Vidal del Tau Ceramica (143).
- Jaka Lakovic és el quart jugador amb més punts anotats a l'Eurolliga amb 1919. Necessita 24 punts per superar Jon Robert Holden del CSKA Moscou Elite (1942).
- Jaka Lakovic és el 24è jugador amb millor percentatge de punts per partit a l'Eurolliga amb 13.05%.
- Jaka Lakovic és el cinquè jugador amb més assistències a l'Eurolliga amb 413. Necessita 51 assistències per superar Sarunas Jasikevicius del Panathinaikos (463).
- Jaka Lakovic és el 10è jugador amb més robatoris de pilota a l'Eurolliga amb 164. Necessita dos robatoris per superar Marcus Brown del Zalgiris Kaunas (165).
- Jaka Lakovic és el 22è jugador amb millor percentatge en tirs lliures a l'Eurolliga amb 83.96 %.
- Jaka Lakovic és tercer jugador amb més triples anotats a l'Eurolliga amb 269. Necessita 27 triples per superar a J.R.Holden del CSKA Moscou (295).
- Jaka Lakovic és el segon jugador amb més faltes rebudes a l'Eurolliga amb 703. Necessita 41 faltes rebudes per superar Marcus Brown del Zalgiris Kaunas (743).

- Jaka Lakovic és el segon jugador amb més tirs lliures anotats a l'Eurolliga amb 534. Necessita 64 tirs lliures per superar Marcus Brown del Zalgiris Kaunas (597).

Fran Vázquez:

- Fran Vázquez és el 13è jugador amb més taps a l'Eurolliga amb 69. Necessita 4 taps per superar Marcus Haislip de l'Unicaja (72).