



EUROLEAGUETM BASKETBALL PRESS KIT

MACCABI ELITE TEL AVIV vs. AXA FC BARCELONA

10 D'ABRIL DEL 2008

3r PARTIT QUARTS DE FINAL EUROLLIGA



sportingbet.com





EUROLEAGUE
BASKETBALL

Amb motiu de la tercera jornada dels Quarts de Final de l'Eurolliga de bàsquet que l'AXA FC Barcelona disputarà davant del Maccabi Elite Tel Aviv, seguidament us informem d'algunes dades relacionades amb el partit.

PLA DE VIATGE DE L'AXA FC BARCELONA:

Dimarts 8-4-08

- A les 14'30 hores, roda de premsa de Xavier Pascual, entrenador de l'AXA FC Barcelona a l'aeroport del Prat.
- A les 15'30 hores, sortida del vol HOA025 en direcció a Tel Aviv des de la terminal A de l'aeroport del Prat.
- A les 20'45 hores, arribada a l'aeroport.
- A continuació, trasllat en autocar a Tel Aviv i allotjament a:

HOTEL HILTON TEL AVIV
Independence Park
63405 Tel Aviv
Telf: +972 (3) 520 2222
Fax: +972 (3) 527 2711

Dimecres 9-4-08

- A les 11'30 hores, entrenament.
- A les 20'30 hores, entrenament al Nokia Arena.

Dijous 10-4-08

- A les 12'00 hores, entrenament al Palau Blaugrana.
- A les 19'50 hores, partit al Palau Blaugrana:

Maccabi Elite Tel Aviv - AXA FC Barcelona

Divendres 11-4-08

- A les 9'30 hores, sortida del l'hotel en direcció a l'aeroport de Tel Aviv.
- A les 12'00 hores, sortida del vol HOA 026 en direcció a Vitòria.
- A les 16'30 hores, arribada a l'aeroport de Vitòria.



EUROLLIGA 2007-08

Dia:	10-4-08
Hora:	Hora local: 20:50 Hora Barcelona: 19:50

FITXA TÈCNICA

 MACCABI TEL AVIV	 EUROLEAGUE BASKETBALL	 AXA FC BARCELONA
1932	Fundació	1926
Nokia Arena	Abonats	4.500
11.000	Pavelló	Palau Blaugrana
Shimon Mizrahi	Capacitat	7.585
Zvika Sherf	President	Joan Laporta
Elite Industries, Ltd	Directiu Encarregat Secció	Josep Cubells
Nike	General Manager	Zoran Savic
Samarreta groga	Patrocinadors	AXA, Mitsubishi Electric
www.maccabi.co.il	Equipament	Nike
	Web oficial	Samarreta blaugrana www.fcbarcelona.cat

ENTRENADORS

ZVI SCHERF		XAVI PASCUAL
1951	Data naixement	9-9-1972
Israel	Lloc naixement	Barcelona
9	Temporades al club	1
Maccabi DaromTel Aviv, Batir Tel Aviv, Hapoel Ramat Gan, Maccabi Tel Aviv, Elazur Natania, Maccabi Rishon Le Zion, Hapoel Jerusalem, Aris Salònica, Hapoel Tel Aviv, Limoges, Paok Salònica, Slask Wroclaw, Makedonikos Kozani, Hapoel Galil Elyon, Dyanmo Moscou	Anteriors equips	Sant Feliu, Olesa, Aracena
Campió Lliga Israel 1983-84, 1984-85, 1985-86, 1986-87, 1988-89, 1990-91, 1991-92, 1995-96 i 1996-97 amb Maccabi Tel Aviv, Campió de Copa Israel 1985, 1986, 1987, 1989 i 1991 amb Maccabi Tel Aviv, Campió Copa Korac 1993 amb Aris Salònica	Títols i dades d'interès	-



**PLANTILLA PROFESIONAL AXA FC BARCELONA
TEMPORADA 2007/08**

DORSAL	N O M	NACIONALITAT	POSICIO	ALÇADA	NAIXEMENT
5	GIANLUCA BASILE	ITÀLIA	ESCORTA	1'91	1975
6	PEPE SANCHEZ	ARGENTINA	BASE	1'97	1977
8	JORDI TRIAS	ESPANYA	ALER-PIVOT	2'06	1980
9	DENIS MARCONATO	ITÀLIA	PIVOT	2'14	1975
10	JAKA LAKOVIC	ESLOVÈNIA	BASE	1'86	1978
13	GARY NEAL	EUA	ESCORTA	1'93	1984
17	FRAN VAZQUEZ	ESPANYA	ALER-PIVOT	2'09	1983
20	NIHAD DJEDOVIC	BÒSNIA	ALER	1'98	1990
21	ERSAN ILYASOVA	TURQUIA	ALER-PIVOT	2'08	1987
24	ALBERT MONCASI	ESPANYA	ALER-PIVOT	2'10	1986
34	ALEX ACKER	EUA	ESCORTA	1'95	1983
41	MARIO KASUN	CROÀCIA	PIVOT	2'13	1980
44	ROGER GRIMAU	ESPANYA	BASE-ESCORTA	1'96	1978

**PLANTILLA PROFESIONAL MACCABI TEL AVIV
TEMPORADA 2007/08**

DORSAL	N O M	NACIONALITAT	POSICIO	ALÇADA	NAIXEMENT
-	TAL BURSTEIN	ISRAEL	ALER	1.98	1980
4	WILL BYNUM	EUA	BASE	1.83	1983
5	MARCUS FIZER	EUA	ALER-PIVOT	2.03	1978
6	DERRICK SHARP	ISRAEL	BASE	1.83	1971
7	NIKOLA VUJCIC	CROACIA	PIVOT	2.11	1978
8	LIOR ELIYAHU	ISRAEL	ALER-PIVOT	2.07	1985
9	TERENCE MORRIS	EUA	ALER-PIVOT	2.07	1979
10	REGEV FANAN	ISRAEL	BASE	1.83	1981
11	OMRI CASSPI	ISRAEL	ALER	2.05	1988
12	ALEX GARCIA	BRASIL	BASE	1.91	1980
13	DAVID BLUTHENTHAL	ISRAEL	ALER	2.01	1980
14	VONTEEGO CUMMINGS	EUA	BASE	1.90	1976
15	ESTEBAN BATISTA	URUGUAY	PIVOT	2.08	1983
21	YOTAM HALPERIN	ISRAEL	ESCORTA	1.96	1984



**ESTADÍSTIQUES AXA FC BARCELONA
EUROLLIGA TEMPORADA 2007/08**

NOM	P	M	PT	T2	T3	TL	RA	RD	RT	AS	ROB	TP
BASILE	21	552:47	210	42/83	34/117	24/31	14	46	60	31	27	1
SANCHEZ	22	451:36	87	19/44	12/52	13/18	10	46	56	80	33	-
TRIAS	21	451:03	146	64/98	0/1	18/29	45	70	115	35	12	12
MARCONATO	20	321:55	71	31/57	0/3	9/11	19	38	57	8	8	8
LAKOVIC	22	561:46	268	32/74	46/125	66/82	8	42	50	64	24	-
NEAL	6	66:25	14	4/13	2/15	-	4	6	10	-	2	-
VAZQUEZ	22	312:53	140	59/99	0/3	22/29	19	34	53	11	6	18
DJEDOVIC	1	5:50	1	-	-	1/2	1	1	2	-	-	-
ILYASOVA	21	381:15	132	38/81	14/55	14/25	36	65	101	16	17	23
MONCASI	4	42:13	16	6/11	-	4/7	3	5	8	2	3	1
MORANDAIS	6	83:45	33	9/15	4/15	3/5	1	10	11	2	4	1
ACKER	21	364:15	118	31/62	11/40	23/28	9	32	41	14	15	4
KASUN	20	366:19	197	78/126	-	41/61	43	38	81	15	9	13
GRIMAU	21	442:28	200	52/96	20/56	36/45	10	64	74	37	25	5
TOTAL			1633	465/859	143/482	274/373	229	512	741	315	203	86

**ESTADÍSTIQUES MACCABI TEL AVIV
EUROLLIGA TEMPORADA 2007/08**

NOM	P	M	PTS	T2	T3	TL	RA	RD	RT	AS	ROB	TP
BATISTA	21	394:12	226	88/154	1/1	47/73	50	65	115	21	25	7
BLUTHENTHAL	22	445:37	181	27/51	38/89	13/14	13	38	51	13	6	-
BURSTEIN	1	7:09	-	-	-	-	-	1	1	-	-	-
BYNUM	21	445:41	197	51/89	19/56	38/50	5	31	36	58	25	2
CASSPI	17	203:57	82	29/44	4/13	12/20	13	28	41	12	6	4
CUMMINGS	21	398:45	121	32/73	13/46	18/23	1	23	24	57	17	2
ELIYAHU	16	157:09	61	24/46	-	13/22	3	26	29	18	8	1
FIZER	15	255:32	172	63/105	4/11	34/49	8	46	54	18	8	3
GARCIA	20	361:41	94	21/45	12/32	16/30	8	30	38	26	15	1
HALPERIN	22	628:56	223	47/80	31/66	36/41	7	41	48	85	21	3
MORRIS	22	670:18	275	87/142	25/53	26/35	47	139	186	38	13	41
SHARP	22	284:32	96	16/30	16/46	16/16	2	13	15	18	12	-
VUJCIC	9	196:31	105	38/65	4/8	17/30	11	27	38	35	6	2
TOTAL			1833	523/924	167/421	286/403	184	545	729	399	216	66



	AXA FC Barcelona (9-5) (3-3) (1-1) - Maccabi Tel Aviv (11-3) (4-2) (1-1) Quarts de Final (3r partit) 10-4-08, Nokia Arena, 19:50 h, Canal 33	
---	---	---

POSSIBLES TITULARS AXA FC BARCELONA

Posició	#	Jugador	Alçada	Pes
Base	10	Jaka Lakovic	1'86	89
Escorta	5	Gianluca Basile	1'92	94
Aler	34	Alex Acker	1'95	85
Aler-Pivot	21	Ersan Ilyasova	2'09	106
Pivot	9	Denis Marconato	2'13	118

LESIONS

Jugador	Lesió	Status
Ersan Ilyasova	Subluxació de la ròtula del genoll esquerre	Dubte

RÈCORDS 2007-08

Total Lliga Regular	12-8	Total Playoffs	1-1
Casa Lliga Regular	8-2	Casa Playoffs	1-0
Fora Lliga Regular	4-6	Fora Playoffs	0-1
Pròrroga Lliga Regular	-	Pròrroga Playoffs	-

RATXES

Total:	1 guanyat
Casa:	4 guanyats
Fora:	4 perduts

RÈCORD AXA FC BARCELONA VS. MACCABI TEL AVIV (13-11)

	CASA	FORA	TOTAL
Històric Lliga regular	8-3	4-7	12-10
Històric Playoffs	-	1-1	1-1

MILLOR DIFERÈNCIA A FAVOR DE L'AXA FC BARCELONA

Al Palau	11-2-1988	FC Barcelona 106 – Maccabi Tel Aviv 80	(+26 punts)
A fora	19-12-1991	Maccabi Tel Aviv 83 – FC Barcelona 94	(+11 punts)

MILLOR DIFERÈNCIA A FAVOR DEL MACCABI TEL AVIV

Al Palau	20-2-1992	FC Barcelona 85 - Maccabi Tel Aviv 88	(-3 punts)
A fora	16-12-2004	Maccabi Tel Aviv 84 – Winterthur FC Barcelona 59	(-25 punts)



ENFRONTAMENTS ANTERIORS (13-11)

Partit	Data	Competició
FC Barcelona 83 – Maccabi Tel Aviv 74	3/4/2008	Eurolliga
Maccabi Tel Aviv 81 – FC Barcelona 75	1/4/2008	Eurolliga
Maccabi Tel Aviv 88 - FC Barcelona 72	9/2/2006	Eurolliga
FC Barcelona 78 - Maccabi Tel Aviv 88	15/12/2005	Eurolliga
FC Barcelona 81 - Maccabi Tel-Aviv 79	10/2/2005	Eurolliga
Maccabi Tel-Aviv 84 - FC Barcelona 59	16/12/2004	Eurolliga
FC Barcelona 51 - Maccabi Tel-Aviv 65	18/4/2000	Final Four (Salònica)
Maccabi Tel-Aviv 94 - FC Barcelona 85	30/11/1995	Eurolliga
FC Barcelona 84 - Maccabi Tel-Aviv 80	25/1/1996	Eurolliga
Maccabi Tel-Aviv 83 - FC Barcelona 94	19/12/1991	Eurolliga
FC Barcelona 85 - Maccabi Tel-Aviv 88	20/2/1992	Eurolliga
FC Barcelona 89 - Maccabi Tel-Aviv 64	10/1/1991	Eurolliga
Maccabi Tel-Aviv 78 - FC Barcelona 68	7/3/1991	Eurolliga
FC Barcelona 101 - Maccabi Tel-Aviv 67	16/4/1991	Final Four (Paris)
Maccabi Tel-Aviv 74 - FC Barcelona 84	11/1/1990	Copa d'Europa
FC Barcelona 107 - Maccabi Tel-Aviv 85	1/3/1990	Copa d'Europa
Maccabi Tel-Aviv 82 - FC Barcelona 83	8/12/1988	Copa d'Europa
FC Barcelona 94 - Maccabi Tel-Aviv 70	2/2/1989	Copa d'Europa
Maccabi Tel-Aviv 108 - FC Barcelona 107	26/11/1987	Copa d'Europa
FC Barcelona 106 - Maccabi Tel-Aviv 80	11/2/1988	Copa d'Europa
FC Barcelona 94 - Maccabi Tel-Aviv 75	26/1/1984	Recopa
Maccabi Tel-Aviv 98 - FC Barcelona 105	8/3/1984	Recopa
Maccabi Tel-Aviv 115 - FC Barcelona 106	4/3/1982	Recopa
FC Barcelona 97 - Maccabi Tel-Aviv 99	21/1/1982	Recopa

GUARDONS TEMPORADA 2007-08

Jordi Trias	Jugador setmana 14
-------------	--------------------

PARTITS PERDUTS DEGUT A LESIONS/MALALTIES

Jugador	Lesió	Dates fora	Nº partits	Rècord
Roger Grimau	Fractura 4t dret mà dreta	17-9 a 27-10	1	0-1
Gianluca Basile	Elongació cama dreta	21-10 a 28-10	1	0-1
Mario Kasun	Arítmia cardíaca	20-1 a 7-2	2	1-1

MARGE DE VICTÒRIA-DERROTA TEMPORADA 2007-08

	1	2	3	4	5	6	7	8	9	10	11	12	13	14	15	16	17	18	19	20	21	22	23	26	29
Marge de victòria		2		1		1	1		2	1	1				1							1		1	1
Marge de derrota	2	1	2		1	1				1							1								

AXA FC BARCELONA ANOTACIÓ PER QUARTS 2007-08

Anotació	1	2	3	4	Pròrroga	TOTAL
FC Barcelona	419	405	378	431		1.633
Rivals	349	407	374	419		1.531
TOTAL	+70	-2	+4	+12		+102

Mitjana d'anotació	1	2	3	4	Pròrroga	TOTAL
FC Barcelona	19.04	18.40	17.18	19.59		74.22
Rivals	15.86	18.5	17	19.04		69.59



LÍDERS 2007-08 AXA FC BARCELONA LÍDERS PER CATEGORIA LLIGA REGULAR

ANOTACIO		REBOTS		ASSISTÈNCIES	
Jaka Lakovic	268	Jordi Trias	113	Pepe Sánchez	80
Gianluca Basile	210	Ersan Ilyasova	101	Jaka Lakovic	64
Roger Grimau	200	Mario Kasun	81	Roger Grimau	37
Mario Kasun	197	Roger Grimau	74	Jordi Trias	35
Jordi Trias	146	Gianluca Basile	60	Gianluca Basile	31

% TIRS DE 2		% TIRS LLIURES		% TIRS DE 3	
Jordi Trias	65.3 %	Alex Acker	82.1 %	Jaka Lakovic	36.8 %
Mario Kasun	61.9 %	Denis Marconato	81.8 %	Roger Grimau	35.7 %
Fran Vázquez	69.6 %	Jaka Lakovic	80.5 %	Gianluca Basile	29.1 %
Denis Marconato	54.4 %	Roger Grimau	80 %	Alex Acker	27.5 %
Roger Grimau	54.2 %	Gianluca Basile	77.4 %	Ersan Ilyasova	25.5 %

TAPS		RECUPERACIONS		MINUTS	
Ersan Ilyasova	23	Pepe Sánchez	33	Gianluca Basile	26:19
Fran Vázquez	18	Gianluca Basile	27	Jaka Lakovic	25:32
Mario Kasun	13	Roger Grimau	25	Jordi Trias	21:28
Jordi Trias	12	Jaka Lakovic	24	Roger Grimau	21:04
Denis Marconato	8	Ersan Ilyasova	17	Pepe Sánchez	20:31

JUGADORS DE L'AXA FC BARCELONA ENTRE ELS LÍDERS DE L'EUROLLIGA 2007-08

	INDIVIDUAL	FCB		RIVAL	
Jaka Lakovic:	42è en robatoris (1.09 pp) 24è en valoració (12.86 pp) 9è en faltes rebudes (4.59 pp) 13è en assistències (2.91 pp) 25è en anotació (12.18 pp) 26è en % tirs lliures (80.49%)	74.2 pp	8è	83.3 pp	1r
Pepe Sánchez:	13è en robatoris (1.50 pp) 8è en assistències (3.64 pp)	54.1 %	4t	56.6 %	2n
Gianluca Basile	25è en robatoris (1.29 pp)	73.5 %	10è	71 %	19è
Mario Kasun:	11è en rebots d'atac (2.15) 20è en taps (0.65 pp) 10è en % tirs de 2 (61.90 %)	29.7 %	23è	39.7 %	3r
Roger Grimau:	29è en % tirs lliures (80 %) 35è en % tirs lliures (78.05 %)	23.3 pp	5è	24.8 pp	2n
Fran Vázquez	15è en taps (0.82 pp) 16è en % tirs de 2 (59.60 %)	10.4 pp	7è	8.4 pp	16è
Jordi Trias:	6è en % tirs de 2 (65.31%) 16è en rebots totals (5.48 pp) 33è en valoració (12 pp) 23è en taps (0.57 pp) 24è en rebots defensius (3.33 pp) 12è en rebots ofensius (2.14 pp)	33.7 pp	2n	33.1 pp	4t
Ersan Ilyasova:	37è en rebots defensius (3,10 pp) 18è en rebots d'atac (1.71 pp) 28è en rebots totals (4.81 pp) 10è en taps (1.10pp)	14.3 pp	4t	18.1 pp	1r
Denis Marconato:	46è en % tirs de 2 (54.39 %)	9.2 pp	12è	9.8 pp	7è
		12.7 pp	18è	13.2 pp	15è
		3.9 pp		3 pp	



**2007-08 MILLORS I PITJORS REGISTRES
AXA FC BARCELONA Lliga Regular**

	MILLORS	PITJORS
Punts	95 vs. Partizan (13-12-07)	55 vs. Panathinaikòs (10-1-08)
Punts 1r Quart	30 vs. Roma (28-2-08)	11, 2 veg. Ult. a CSKA (20-2-08)
Punts 2n Quart	24, 2 veg. Ult. a Reial Madrid (17-1-08)	11 vs. Roma (28-2-08)
Punts a la 1a meitat	48 vs. Reial Madrid (22-11-07)	25 a CSKA (20-2-08)
Punts 3r Quart	28 a Maccabi (1-4-08)	6 vs. Reial Madrid (22-11-07)
Punts 4t Quart	30 vs. Partizan (13-12-07)	11, 2 veg. Ult. vs. Unicaja (14-2-08)
Cistelles 2 aconseguides	29 vs. Fenerbahçe-Ulker (1-11-07)	10 a CSKA (20-2-08)
Cistelles 2 intentades	51 vs. Fenerbahçe-Ulker (1-11-07)	25 a CSKA (20-2-08)
% cistelles 2	64 % vs. Brose (5-12-07)	40 % a CSKA (20-2-08)
Cistelles 3 aconseguides	11 a (28-2-08)	3 vs. Unicaja (14-2-08)
Cistelles 3 intentades	31, 2 veg. Ult. a Maccabi (1-4-08)	16, 2 veg. Ult. vs. Unicaja (14-2-08)
% cistelles 3	47 % a Fenerbahçe (20-12-07)	16 % a Panathinaikòs (15-11-07)
Cistelles 1 aconseguides	24 vs. Roma (28-2-08)	4 a Unicaja (5-3-08)
Cistelles 1 intentades	30 vs. Roma (28-2-08)	4 a Unicaja (5-3-08)
% cistelles 1	100 % a Unicaja (5-3-08)	55 %, 2 veg. Ult. a Brose (31-1-08)
Rebots atac	19 a Brose (31-1-08)	5 vs. Panathinaikòs (10-1-08)
Rebots defensa	34 vs. Roma (28-2-08)	10 a Reial Madrid (17-1-08)
Rebots totals	51 vs. Roma (28-2-08)	20 a Reial Madrid (17-1-08)
Assistències	23, 2 veg. Ult. a Roanne (2-1-08)	7 a CSKA (20-2-08)
Recuperacions	18 a Reial Madrid (17-1-08)	2 vs. Roma (23-1-08)
Pèrdues	6 vs. Maccabi (3-4-08)	21 a Roanne (2-1-08)
Faltes	15, 2 veg. Ult. a Brose (31-1-08)	26 a Reial Madrid (17-1-08)
Taps	7, 2 veg. Ult. vs. Roma (28-2-08)	1, 2 veg. Ult. vs. Panathinaikòs (10-1-08)
Marge de victòria	+29 vs. Roma (28-2-08)	+2, 2 veg. Ult. vs. CSKA (20-3-08)
Marge de derrota	-1, 2 veg. Ult. a Unicaja (5-3-08)	-17 a CSKA (20-2-08)

**2007-08 MILLORS MARQUES INDIVIDUALS
AXA FC BARCELONA**

Punts	34	Gianluca Basile vs. Maccabi (3-4-08)
Cistelles 2 aconseguides	9	Mario Kasun vs. Roanne (8-11-07)
Cistelles 2 intentades	13	Mario Kasun a Panathinaikòs (15-11-07)
Cistelles 3 aconseguides	6	Gianluca Basile Basile vs. Maccabi (3-4-08)
Cistelles 3 intentades	12	Gianluca Basile Basile vs. Maccabi (3-4-08)
Cistelles 1 aconseguides	8	Jaka Lakovic a Partizan (24-10-07)
Cistelles 1 intentades	11	Jaka Lakovic a Partizan (24-10-07)
Rebots atac	8	Jordi Trias a Brose (31-1-08)
Rebots defensa	12	Jordi Trias a Brose (31-1-08)
Rebots totals	20	Jordi Trias a Brose (31-1-08)
Assistències	9	Pepe Sánchez a Partizan (24-10-07)
Recuperacions	6	Pepe Sánchez a Reial Madrid (17-1-08)
Pèrdues	6	Jordi Trias a Roanne (2-1-08)
		Jaka Lakovic vs. Unicaja (14-2-08)
		Pepe Sánchez a CSKA (20-2-08)
Taps	4	Fran Vázquez vs. Unicaja (14-2-08)
Minuts	37:24	Jordi Trias a Roanne (2-1-08)



2007-08 MILLORS I PITJORS REGISTRES CONTRARIS Lliga Regular

	MILLORS	PITJORS
Punts	82 a Reial Madrid (17-1-08)	56 vs. Panathinaikòs (10-1-08)
Punts 1r Quart	26 a Reial Madrid (17-1-08)	9, 2 veg. Ult. vs. Unicaja (14-2-08)
Punts 2n Quart	27 a Partizan (24-10-07)	7 vs. Panathinaikòs (10-1-08)
Punts a la 1a meitat	42 a Partizan (24-10-07)	23 vs. Panathinaikòs (10-1-08)
Punts 3r Quart	25 vs. Roma (23-1-08)	9 vs. Brose (5-12-07)
Punts 4t Quart	26 a Reial Madrid (17-1-08)	11 vs. Reial Madrid (22-11-07)
Cistelles 2 aconseguides	27 a Partizan (24-10-07)	7 vs. Panathinaikòs (10-1-08)
Cistelles 2 intentades	54 a Roanne (2-1-08)	27 vs. Brose (5-12-07)
% cistelles 2	71 % a Partizan (24-10-07)	21 % vs. Panathinaikòs (10-1-08)
Cistelles 3 aconseguides	12 vs. Roma (23-1-08)	3 vs. Reial Madrid (22-11-07)
Cistelles 3 intentades	27 vs. Roanne (8-11-07)	14 a Unicaja (5-3-08)
% cistelles 3	60 %, vs. Roma (23-1-08)	20 %, 2 veg. Ult. vs. Reial Madrid (22-11-07)
Cistelles 1 aconseguides	22, 2 veg. Ult. a CSKA (20-2-08)	6 vs. Roma (28-2-08)
Cistelles 1 intentades	30 a Reial Madrid (17-1-08)	9, 2 veg. Ult. vs. Roma (28-2-08)
% cistelles 1	100 % vs. Roma (23-1-08)	53 % a Roma (12-3-07)
Rebots atac	23 a Roanne (2-1-08)	4 vs. Fenerbahce-Ülker (1-11-07)
Rebots defensa	31 a Maccabi (1-4-08)	15 vs. Roma (23-1-08)
Rebots totals	45 a Reial Madrid (17-1-08)	22 vs. Roma (23-1-08)
Assistències	15, 2 veg. Ult. a Maccabi (1-4-08)	5 vs. Reial Madrid (22-11-07)
Recuperacions	15 a Roanne (2-1-08)	3 a Brose (31-1-08)
Pèrdues	10 vs. Roma (23-1-08)	21, 3 veg. Ult. vs. Unicaja (14-2-08)
Faltes	15 a Unicaja (5-3-08)	27 a Partizan (24-10-07)
Taps	6, 2 veg. Ult. a Fenerbahce (20-12-07)	0, 3 veg. Ult. vs. Brose (5-12-07)
Marge de victòria	+17 a CSKA (20-2-08)	+1, 2 veg. Ult. a Unicaja (5-3-08)
Marge de derrota	-2, 2 veg. Ult. vs. CSKA (20-3-08)	-29 vs. Roma (28-2-08)

2007-08 MILLORS MARQUES INDIVIDUALS CONTRARIS Lliga Regular

Punts	30	Marc Salyers a Roanne (2-1-08)
Cistelles 2 aconseguides	13	Nikola Pekovic a Partizan (24-10-07)
Cistelles 2 intentades	17	Marc Salyers a Roanne (2-1-08)
Cistelles 3 aconseguides	5	Kostas Tsartsaris vs. Panathinaikòs (10-1-08)
Cistelles 3 intentades	9	Brion Rush vs. Roanne (8-11-07)
		Kostas Tsartsaris vs. Panathinaikòs (10-1-08)
Cistelles 1 aconseguides	7	Mirsad Turkcan a Fenerbahce (20-12-07)
		David Andersen a CSKA (20-2-08)
		Marcus Goree a CSKA (20-2-08)
Cistelles 1 intentades	12	Felipe Reyes vs. Reial Madrid (22-11-07)
Rebots atac	8	Axel Hervelle a Reial Madrid (17-1-08)
Rebots defensa	9	Terence Morris vs. Maccabi (3-4-08)
Rebots totals	12	Felipe Reyes a Reial Madrid (17-1-08)
Assistències	10	Theodoros Papaloukas vs. CSKA (20-3-08)
Recuperacions	5	Dimitrios Diamantidis a Panathinaikòs (15-11-07)
Pèrdues	8	Marcus Haislip vs. Unicaja (14-2-08)
Taps	4	Hakan Demirel a Fenerbahce (20-12-07)
		Tim Ohlbrecht a Brose (31-1-08)
Minuts	37:17	Roko Leni Ukic vs. Roma (23-1-08)



2007-08 AXA FC BARCELONA PER NUMEROS

	Total	Casa	Fora		Total	Casa	Fora
Anotant més de 100	-	-	-	Liderant després 1r quart	12-3	8-0	4-3
Anotant entre 91 i 100	1-0	1-0	-	Darrera després 1r quart	1-6	1-2	0-4
Anotant entre 81 i 90	6-0	4-0	2-0	Empatat al 1r quart	-	-	-
Anotant entre 71 i 80	3-4	2-1	1-3	Liderant a la mitja part	11-3	8-2	3-1
Anotant entre 61 i 70	3-3	2-0	1-3	Darrera a la mitja part	2-6	1-0	1-6
Anotant menys de 60	0-2	0-1	0-1	Empatat a la mitja part	-	-	-
Encaixant més de 100	-	-	-	Liderant després 3r quart	12-1	9-0	3-1
Encaixant entre 91 i 100	-	-	-	Darrera després 3r quart	1-6	0-1	1-5
Encaixant entre 81 i 90	0-3	-	0-3	Empatat al 3r quart	0-2	0-1	0-1
Encaixant entre 71 i 80	4-3	2-1	2-2	Jugat en Dilluns	-	-	-
Encaixant entre 61 i 70	7-2	5-0	2-2	Jugat en Dimarts	0-1	0-1	0-1
Encaixant menys de 60	2-1	2-1	-	Jugat en Dimecres	3-3	1-1	2-2
Més rebots que contrari	7-2	4-1	3-1	Jugat en Dijous	10-5	8-1	2-4
Menys rebots que contrari	4-6	4-0	0-6	Jugat en Divendres	-	-	-
Empatats en rebots	2-1	1-1	1-0	Jugat en Dissabte	-	-	-
Millor % en tir	11-4	8-2	3-2	Jugat en Diumenge	-	-	-
Pitjor % en tir	1-5	1-0	0-5	Octubre	0-1	-	0-1
Empatats % en tir	-	-	-	Novembre	4-1	3-0	1-1
Jugant de blaugrana	13-8	9-2	4-6	Desembre	3-0	2-0	1-0
Jugant de blau cel	0-1	-	0-1	Gener	2-3	0-2	2-1
3+1 a favor	-	-	-	Febrer	2-1	2-0	0-1
3+1 per contraris	1-0	-	1-0	Març	1-2	1-0	0-2
Guanyats després d'anotar 1r	10-4	7-1	3-3	Abril	1-1	1-0	0-1
Partits a la prorroga	-	-	-	Maig	-	-	-

ALINEACIONS TITULARS 2007-08

PARTITS	BASE	ESCORTA	ALER	ALER-PIVOT	PIVOT	No. PARTITS	BALANÇ	%
1; 4	Lakovic	Acker	Morandais	Trias	Kasun	2	0-2	0
2	Lakovic	Morandais	Ilyasova	Trias	Marconato	1	1-0	100
3	Lakovic	Basile	Ilyasova	Trias	Kasun	1	1-0	100
5-15	Lakovic	Basile	Ilyasova	Vázquez	Marconato	2	2-0	100
6; 8; 17	Lakovic	Basile	Acker	Trias	Kasun	3	3-0	100
7; 11	Lakovic	Basile	Acker	Vázquez	Kasun	2	1-1	50
9	Lakovic	Basile	Acker	Trias	Marconato	1	1-0	100
10	Sánchez	Acker	Ilyasova	Trias	Kasun	1	1-0	100
12	Lakovic	Acker	Ilyasova	Marconato	Kasun	1	0-1	0
13-14	Lakovic	Basile	Acker	Trias	Vázquez	2	1-1	50
16	Lakovic	Basile	Grimau	Vázquez	Marconato	1	0-1	0
18	Sánchez	Basile	Acker	Vázquez	Kasun	1	0-1	0
19	Sánchez	Basile	Acker	Trias	Kasun	1	0-1	0
20	Lakovic	Basile	Acker	Vázquez	Marconato	1	1-0	100
21	Lakovic	Basile	Neal	Ilyasova	Marconato	1	0-1	0
22	Lakovic	Basile	Acker	Ilyasova	Marconato	1	1-0	100



RÈCORD QUAN S'HA ESTAT AL CINC INICIAL 2007-08

JUGADOR	Partits	Guanyats	Perduts
Jaka Lakovic	19	12	7
Gianluca Basile	17	11	6
Alex Acker	16	9	7
Jordi Trias	12	8	4
Mario Kasun	12	6	6
Denis Marconato	9	6	3
Fran Vázquez	9	5	4
Ersan Ilyasova	8	6	2
Michel Morandais	3	1	2
Pepe Sánchez	3	1	2
Roger Grimau	1	0	1
Gary Neal	1	0	1

2007-08 FC BARCELONA PER NÚMEROS LLIGA A REGULAR

Jugador	PUNTS TOTALS			REBOTS		ASSISTÈNCIES		LIDERS PER PARTIT			
	Partits	+10	+20	+30	+5	+10	+5	+10	Punts	Rebots	Assistències
Gianluca Basile	21	8		1	5				3	1	1
Pepe Sánchez	22	1			4		6				12
Jordi Trias	21	6			8	2	2		1	8	3
Denis Marconato	20	1			3					1	
Jaka Lakovic	22	14	2			1	3		9	1	7
Gary Neal	6				1						
Fran Vázquez	22	7			2	1				2	
Nihad Djedovic	1				1						
Ersan Ilyasova	21	4	1		11				1	6	1
Albert Moncasi	4										
Michel Morandais	6	1									
Alex Acker	21	4			2					1	
Mario Kasun	20	9	1		9				4	1	
Roger Grimau	21	8	1		5		1		4	2	5





XAVIER PASCUAL

Temporades a l'AXA FC Barcelona: 1


Rècord amb l'AXA FC Barcelona: 4-4

Rècord a l'Eurolliga: 4-4

ESTADÍSTIQUES XAVIER PASCUAL A L'EUROLLIGA			
Ivanovic com a entrenador a l'Eurolliga	Total	al FC Barcelona	Amb altres equips
Victòries/Derrotas LR:	3-3	3-3	-
A casa:	3-0	3-0	-
A domicili:	0-3	0-3	-
Partits a la pròrroga:	-	-	-
Victòries totals PO:	1-1	1-1	-
A casa PO:	1-0	-	-
A domicili PO:	0-1	0-1	-
Partits a la pròrroga:	-	-	-
Anotant 60 punts o menys:	0-1	0-1	-
Anotant entre 61 i 70:	2-2	2-2	-
Anotant entre 71 i 80:	0-1	0-1	-
Anotant entre 81 i 90:	1-0	1-0	-
Anotant entre 91 i 100:	-	-	-
Anotant més de 100:	-	-	-
Partits jugats al setembre:	-	-	-
Partits jugats a l'octubre:	-	-	-
Partits jugats al novembre:	-	-	-
Partits jugats al desembre:	-	-	-
Partits jugats al gener:	-	-	-
Partits jugats al febrer:	2-1	2-1	-
Partits jugats al març:	1-2	1-2	-
Partits jugats a l'abril:	1-1	1-1	-
Partits jugats al maig:	-	-	-

XAVIER PASCUAL vs. EQUIPS EUROLLIGA					
Unicaja	1-1	CSKA Moscou	1-1	Lottomatica Roma	1-1
Maccabi Tel Aviv	1-1				


ESTADÍSTIQUES XAVIER PASCUAL A L'EUROLLIGA		
Millor ratxa:	1 partit	temporada 2007-08
Pitjor ratxa:	2 partits	Partit 4-5 (temporada 2007-08)
Millor puntuació:	86 punts	AXA FC Barcelona 86 – Lottomatica Roma 57
Pitjor puntuació:	55 punts	CSKA Moscou 72 – FC Barcelona 55
Marge de diferència a favor:	+29 punts	AXA FC Barcelona 86 – Lottomatica Roma 57
Marge de diferència en contra:	-17 punts	CSKA Moscou 72 – FC Barcelona 55

ACTUACIONS INDIVIDUALS DE LA TEMPORADA 2007-08

#5 GIANLUCA BASILE

Escorta
1'92 m 94 kg
3a temporada

Mitjanes 2007-08		Millors 2007-08		Millor carrera Lliga Regular	
Min:	26:19	Min:	35:52 vs. Maccabi (3-4-08)	Min:	45:00 vs. CSKA (6-12-01)
Punts:	10.0	Punts:	34 vs. Maccabi (3-4-08)	Punts:	34 vs. Maccabi (3-4-08)
Reb:	2.9	Reb:	6 a Fenerbahce (20-12-07)	Reb:	9 vs. Zalgiris (23-3-05)
Assist:	1.5	Assist:	4 a Reial Madrid (17-1-08)	Assist:	8 vs. Cibona (1-12-04)

ULTIMS PARTITS												
Data	Equip	Min	T2	T3	T1	RA	RD	RT	As	Rob.	Taps	Pts
5-3-08	A Unicaja	21:47	4/4	0/2	0/0	0	0	0	1	0	0	8
12-3-08	A Roma	23:42	0/2	0/2	0/0	0	2	2	1	1	0	0
20-3-08	vs. CSKA	27:28	1/5	2/7	0/0	0	4	4	1	1	0	8
1-4-08	A Maccabi	34:46	1/4	5/9	0/0	0	5	5	3	1	0	17
3-4-08	vs. Maccabi	35:52	6/11	6/12	4/5	0	5	5	1	2	1	34



#6 PEPE SÁNCHEZ

Pivot
1'92 m 89 kg
1a temporada

Mitjanes 2007-08		Millors 2007-08		Millor carrera Lliga Regular	
Min:	20:31	Min:	32:12 vs. Fenerbahce-Ulker (1-11-07)	Min:	38:00 a Panathinaikos (25-1-06)
Punts:	4.0	Punts:	11 vs. Maccabi (3-4-08)	Punts:	20 a Partizan (1-2-07)
Reb:	2.5	Reb:	8 vs. Fenerbahce-Ulker (1-11-07)	Reb:	11 vs. Fenerbahce (9-11-05)
Assist:	3.6	Assist:	9 a Partizan (24-10-07)	Assist:	9 a Partizan (24-10-07)


ULTIMS PARTITS												
Data	Equip	Min	T2	T3	T1	RA	RD	RT	As	Rob.	Taps	Pts
5-3-08	a Unicaja	24:28	2/5	1/2	0/0	1	2	3	2	4	0	7
12-3-08	a Roma	25:11	1/1	0/3	0/0	0	1	1	7	1	0	2
20-3-08	vs. CSKA	17:17	1/2	0/4	0/0	1	1	2	0	1	0	2
1-4-08	a Maccabi	20:51	0/2	0/3	0/5	0	5	5	6	0	0	0
3-4-08	vs. Maccabi	24:04	1/2	3/6	0/0	1	5	6	3	1	0	11



	#8 JORDI TRIAS
	Aler-Pivot 2'08 m 94 kg 4a temporada


Mitjanes 2007-08		Millors 2007-08		Millor carrera Lliga Regular	
Min:	21:28	Min:	37:24 a Roanne (2-1-08)	Min:	37:24 a Roanne (2-1-08)
Punts:	7.0	Punts:	17, 2 veg. Ult. a Roma (12-3-08)	Punts:	17, 2 veg. Ult. a Roma (12-3-08)
Reb:	5.5	Reb:	20 a Brose (31-1-08)	Reb:	20 a Brose (31-1-08)
Assist:	1.7	Assist:	6 a Brose (31-1-08)	Assist:	7 a Panathinaikòs (21-2-07)

ULTIMS PARTITS												
Data	Equip	Min	T2	T3	T1	RA	RD	RT	As	Rob.	Taps	Pts
5-3-08	a Unicaja	6:26	2/3	0/0	0/0	2	0	2	0	0	0	4
12-3-08	a Roma	27:54	8/9	0/0	1/2	4	4	8	0	1	0	17
20-3-08	vs. CSKA	10:24	1/1	0/0	1/2	0	1	1	0	0	0	3
1-4-08	a Maccabi	No va	jugar									
3-4-08	vs. Maccabi	06:27	0/1	0/0	0/0	1	1	2	1	0	0	0

	#9 DENIS MARCONATO
	Pivot 2'12 m 118 kg 3a temporada


Mitjanes 2007-08		Millors 2007-08		Millor carrera Lliga Regular	
Min:	16:05	Min:	26:03 vs. Reial Madrid (22-11-07)	Min:	37:30 vs. Panathinaikos (25-3-04)
Punts:	3.5	Punts:	10 vs. Fenerbahce-Ulker (1-11-07)	Punts:	21 vs. Tau (12-11-03)
Reb:	2.9	Reb:	9 vs. CSKA (20-3-08)	Reb:	17 vs. Panathinaikos (25-3-04)
Assist:	0.4	Assist:	3 vs. Fenerbahce-Ulker (1-11-07)	Assist:	4, 2 veg. Ult. a Zalgiris (9-11-06)

ULTIMS PARTITS												
Data	Equip	Min	T2	T3	T1	RA	RD	RT	As	Rob.	Taps	Pts
5-3-08	a Unicaja	21:42	0/1	0/1	0/0	2	2	4	1	3	1	0
12-3-08	a Roma	6:44	0/1	0/0	1/2	1	1	2	0	0	1	1
20-3-08	vs. CSKA	23:03	3/5	0/1	1/1	1	8	9	0	0	0	7
1-4-08	a Maccabi	9:15	2/2	0/0	0/0	0	0	0	0	0	0	4
3-4-08	vs. Maccabi	14:35	0/2	0/0	2/2	1	2	3	1	0	1	2

	#10 JAKA LAKOVIC
	Base
	1'86 m 81 kg
	2a temporada


Mitjanes 2007-08		Millors 2007-08		Millor carrera Lliga Regular	
Min:	25:32	Min:	37:15 a Partizan (24-10-07)	Min:	43:00 a Benetton (25-3-2004)
Punts:	12.2	Punts:	22 a Feberbahce (20-12-07)	Punts:	38 a Real Madrid (10-10-2001)
Reb:	2.3	Reb:	4, 3 veg. Ult. vs. CSKA (20-3-08)	Reb:	8 a Bologna (10-1-2002)
Assist:	2.9	Assist:	7 vs. Reial Madrid (22-11-07)	Assist:	8 a Unicaja (5-2-2003)

ÚLTIMS PARTITS												
Data	Equip	Min	T2	T3	T1	RA	RD	RT	As	Rob.	Taps	Pts
5-3-08	a Unicaja	23:47	3/4	2/9	4/4	0	1	1	3	0	0	16
12-3-08	a Roma	19:14	0/1	0/1	0/0	0	0	0	1	0	0	0
20-3-08	vs. CSKA	27:04	2/3	3/8	1/1	0	4	4	3	2	0	14
1-4-08	a Maccabi	19:09	1/4	0/6	4/4	0	1	1	2	0	0	6
3-4-08	vs. Maccabi	15:56	0/2	0/2	0/0	0	1	1	1	0	0	0

	#13 GARY NEAL
	Escorta
	1'93 m 89 kg
	1a temporada (1a ACB)


Mitjanes 2007-08		Millors 2007-08		Millor carrera Lliga Regular	
Min:	11:04	Min:	18:21 a Roma (12-3-08)	Min:	18:21 a Roma (12-3-08)
Punts:	2.3	Punts:	7 a Roma (12-3-08)	Punts:	7 a Roma (12-3-08)
Reb:	1.7	Reb:	5 vs. Roma (28-2-08)	Reb:	5 vs. Roma (28-2-08)
Assist:	0.0	Assist:		Assist:	

ÚLTIMS PARTITS												
Data	Equip	Min	T2	T3	T1	RA	RD	RT	As	Rob.	Taps	Pts
5-3-08	a Unicaja	No va	jugar									
12-3-08	a Roma	18:21	2/4	1/3	0/0	2	2	4	0	2	0	7
20-3-08	vs. CSKA	No va	jugar									
1-4-08	a Maccabi	16:23	0/3	1/3	0/0	0	0	0	0	0	0	3
3-4-08	vs. Maccabi	6:54	1/1	0/2	0/0	1	0	1	0	0	0	2

	#17 FRAN VÁZQUEZ
	Aler-Pivot 2'09 m 104 kg 2a temporada


Mitjanes 2007-08		Millors 2007-08		Millor carrera Lliga Regular	
Min:	14:13	Min:	26:35 vs. Unicaja (14-2-08)	Min:	36:15 vs. CSKA (8-12-2004)
Punts:	6.4	Punts:	15 vs. Partizan (13-12-07)	Punts:	19 vs. Skyliners (25-1-2005)
Reb:	2.4	Reb:	10 vs. Maccabi (3-4-08)	Reb:	11 vs. CSKA (8-12-2004)
Assist:	0.5	Assist:	2, 2 veg. Ult. a Brose (31-1-08)	Assist:	4 vs. Panathinaikòs (21-3-07)

ULTIMS PARTITS												
Data	Equip	Min	T2	T3	T1	RA	RD	RT	As	Rob.	Taps	Pts
5-3-08	a Unicaja	17:48	1/3	0/1	0/0	0	2	2	0	0	1	2
12-3-08	a Roma	10:24	2/3	0/0	0/0	1	1	2	0	0	1	4
20-3-08	vs. CSKA	16:09	4/7	0/1	0/0	1	1	2	0	2	2	8
1-4-08	a Maccabi	13:05	1/2	0/0	0/0	1	1	2	0	0	0	2
3-4-08	vs. Maccabi	26:16	4/4	0/1	0/0	2	8	10	1	0	1	8

	#20 NIHAD DJEDOVIC
	Aler 1'98 m 90 kg 1a temporada


Mitjanes 2007-08		Millors 2007-08		Millor carrera Lliga Regular	
Min:	5:50	Min:	5:50 a Partizan (24-10-07)	Min:	5:50 a Partizan (24-10-07)
Punts:	1.0	Punts:	1 a Partizan (24-10-07)	Punts:	1 a Partizan (24-10-07)
Reb:	2.0	Reb:	2 a Partizan (24-10-07)	Reb:	2 a Partizan (24-10-07)
Assist:	0.0	Assist:		Assist:	

ULTIMS PARTITS												
Data	Equip	Min	T2	T3	T1	RA	RD	RT	As	Rob.	Taps	Pts
5-3-08	a Unicaja	No	convocat									
12-3-08	a Roma	No	convocat									
20-3-08	vs. CSKA	No	convocat									
1-4-08	a Maccabi	No	convocat									
3-4-08	vs. Maccabi	No	convocat									

	#21 ERSAN ILYASOVA
	Aler-Pivot 2'08 m 108 kg 1a temporada


Mitjanes 2007-08		Millors 2007-08		Millor carrera Lliga Regular	
Min:	18:09	Min:	33:25 a Maccabi (1-4-08)	Min:	33:25 a Maccabi (1-4-08)
Punts:	6.3	Punts:	21 a Maccabi (1-4-08)	Punts:	21 a Maccabi (1-4-08)
Reb:	4.8	Reb:	9 a Maccabi (1-4-08)	Reb:	9 a Maccabi (1-4-08)
Assist:	0.8	Assist:	3 vs. Roma (28-2-08)	Assist:	3 vs. Roma (28-2-08)

ULTIMS PARTITS												
Data	Equip	Min	T2	T3	T1	RA	RD	RT	As	Rob.	Taps	Pts
5-3-08	a Unicaja	22:02	2/7	1/2	0/0	3	4	7	1	0	3	7
12-3-08	a Roma	28:16	4/6	0/3	1/1	0	7	7	2	3	1	9
20-3-08	vs. CSKA	20:15	3/7	0/1	2/5	2	2	4	1	1	1	8
1-4-08	a Maccabi	33:25	4/5	4/7	1/2	6	3	9	2	1	2	21
3-4-08	vs. Maccabi	08:06	1/2	0/0	0/0	1	0	1	1	0	0	2

	#24 ALBERT MONCASI
	Aler-pivot 2'10 m 95 kg 2a temporada


Mitjanes 2007-08		Millors 2007-08		Millor carrera Lliga Regular	
Min:	10:33	Min:	17:51 a Partizan (24-10-07)	Min:	17:51 a Partizan (24-10-07)
Punts:	4.0	Punts:	6 a Partizan (24-10-07)	Punts:	6 a Partizan (24-10-07)
Reb:	2.0	Reb:	4 a Partizan (24-10-07)	Reb:	4 a Partizan (24-10-07)
Assist:	0.5	Assist:	2 a Partizan (24-10-07)	Assist:	2 a Partizan (24-10-07)

ULTIMS PARTITS												
Data	Equip	Min	T2	T3	T1	RA	RD	RT	As	Rob.	Taps	Pts
5-3-08	a Unicaja	No va	jugar									
12-3-08	a Roma	No va	jugar									
20-3-08	vs. CSKA	No va	jugar									
1-4-08	a Maccabi	No va	jugar									
3-4-08	vs. Maccabi	No va	jugar									

	#30 MICHEL MORANDAIS
	Aler 1'95 m 93 kg 1a temporada

Mitjanes 2007-08		Millors 2007-08		Millor carrera Lliga Regular	
Min:	13:57	Min:	24:30 a Panathinaikòs (15-11-07)	Min:	37:30 a Fenerbahce (25-1-07)
Punts:	5.5	Punts:	14 a Panathinaikòs (15-11-07)	Punts:	23 vs. FCB (11-1-07)
Reb:	1.8	Reb:	4 a Panathinaikòs (15-11-07)	Reb:	16 a Fenerbahce (25-1-07)
Assist:	0.3	Assist:	1, 2 veg. Ùlt. Vs. Roanne (8-11-07)	Assist:	3 a Pau-Orthez (17-1-07)

ULTIMS PARTITS												
Data	Equip	Min	T2	T3	T1	RA	RD	RT	As	Rob.	Taps	Pts
1-11-07	vs. Fenerbahce-Ülker	17:27	2/5	0/3	1/2	0	1	1	1	0	0	5
8-11-07	vs. Roanne	15:11	0/0	2/4	0/0	0	3	3	1	0	0	6
15-11-07	a Panathinaikòs	24:30	5/6	1/4	1/1	1	3	4	0	2	1	14
22-11-07	vs. Reial Madrid	14:49	2/3	0/2	0/0	0	2	2	0	1	0	4
28-11-07	a Roma	2:25	0/0	0/0	0/0	0	0	0	0	0	0	0

	#34 ALEX ACKER
	Escorta 1'95 m 93 kg 1a temporada

Mitjanes 2007-08		Millors 2007-08		Millor carrera Lliga Regular	
Min:	17:20	Min:	30:32 a Fenerbahce (20-12-07)	Min:	39:00 vs. Partizan (7-3-07)
Punts:	5.6	Punts:	11, 4 veg. Ùlt. Vs. Roma (23-1-08)	Punts:	25 vs. Tau (25-10-06)
Reb:	2.0	Reb:	6 a Panathinaikòs (15-11-07)	Reb:	13 vs. Tau (25-10-06)
Assist:	0.7	Assist:	2 a Brose (31-1-08)	Assist:	9 vs. Prokom (9-11-06)

ULTIMS PARTITS												
Data	Equip	Min	T2	T3	T1	RA	RD	RT	As	Rob.	Taps	Pts
5-3-08	a Unicaja	25:29	2/5	0/2	0/0	0	2	2	1	0	0	4
12-3-08	a Roma	3:59	0/0	0/1	0/0	0	1	1	0	1	0	0
20-3-08	vs. CSKA	22:12	3/3	0/2	1/1	0	0	0	1	3	0	7
1-4-08	a Maccabi	10:00	2/4	0/1	0/0	0	1	1	0	1	0	4
3-4-08	vs. Maccabi	16:21	2/4	0/1	1/2	0	1	1	1	1	1	5



#41 MARIO KASUN
 Pivot
 2'13 m 122 kg
 2a temporada

Mitjanes 2007-08		Millors 2007-08		Millor carrera Lliga Regular	
Min:	18:18	Min:	33:43 a Roanne (2-1-08)	Min:	26:45 vs. Pau Orthez(14-12-06)
Punts:	9.8	Punts:	22 vs. Roanne (8-11-07)	Punts:	29 vs. Pau Orthez(14-12-06)
Reb:	4.0	Reb:	8 a Roanne (2-1-08)	Reb:	9 a Zalgiris (9-11-06)
Assist:	0.8	Assist:	3 a Roanne (2-1-08)	Assist:	3 a Roanne (2-1-08)

ULTIMS PARTITS												
Data	Equip	Min	T2	T3	T1	RA	RD	RT	As	Rob.	Taps	Pts
5-3-08	a Unicaja	11:51	3/5	0/0	0/0	1	2	3	1	0	0	6
12-3-08	a Roma	6:31	0/1	0/0	2/2	1	0	1	0	0	0	2
20-3-08	vs. CSKA	8:46	0/0	0/0	1/2	0	1	1	0	0	0	1
1-4-08	a Maccabi	24:15	5/8	0/0	2/4	4	4	8	0	0	2	12
3-4-08	vs. Maccabi	22:28	2/5	0/0	4/4	2	4	6	0	1	1	8



#44 ROGER GRIMAU
 Escorta
 1'96 m 95 kg
 5a temporada

Mitjanes 2007-08		Millors 2007-08		Millor carrera Lliga Regular	
Min:	21:04	Min:	29:44 a Roma (12-3-08)	Min:	29:44 a Roma (12-3-08)
Punts:	9.5	Punts:	21 a Roma (12-3-08)	Punts:	21, 2 veg. Ult. A Roma (12-3-08)
Reb:	3.5	Reb:	8, 2 veg. Ult. Vs. CSKA (20-3-08)	Reb:	8, 2 veg. Ult. Vs. CSKA (20-3-08)
Assist:	1.8	Assist:	5 vs. Maccabi (3-4-08)	Assist:	5 vs. Maccabi (3-4-08)

ULTIMS PARTITS												
Data	Equip	Min	T2	T3	T1	RA	RD	RT	As	Rob.	Taps	Pts
5-3-08	a Unicaja	24:40	2/4	1/2	0/0	0	3	3	2	1	0	7
12-3-08	a Roma	29:44	5/9	3/7	2/2	0	6	6	2	3	1	21
20-3-08	vs. CSKA	27:22	3/5	0/3	0/0	1	7	8	3	0	0	6
1-4-08	a Maccabi	18:51	1/4	1/2	1/2	0	2	2	0	1	1	6
3-4-08	vs. Maccabi	23:01	2/4	1/2	4/4	0	2	2	5	2	1	11

PARTITS EUROLLIGA 2007-08 (9-5) (3-3) (2-1)

Jornada	Data	Partit	Assistència
Jornada 1	24-10-07	Partizan Belgrado 81 – AXA FC Barcelona 78	6.137
Jornada 2	1-11-07	AXA FC Barcelona 82 – Fenerbahçe-Ülker 67	4.302
Jornada 3	8-11-07	AXA FC Barcelona 82 – Roanne 76	2.907
Jornada 4	15-11-07	Panathinaikòs 76 - AXA FC Barcelona 66	-
Jornada 5	22-11-07	AXA FC Barcelona 73 – Reial Madrid 62	7.311
Jornada 6	28-11-07	Lottomatica Roma 65 - AXA FC Barcelona 74	4.803
Jornada 7	5-12-07	AXA FC Barcelona 80 – Brose Baskets 58	3.524
Jornada 8	13-12-07	AXA FC Barcelona 95 – Partizan 69	3.427
Jornada 9	20-12-07	Fenerbahçe-Ülker 78 - AXA FC Barcelona 85	5.000
Jornada 10	3-1-08	Roanne 79 - AXA FC Barcelona 89	4.400
Jornada 11	10-1-08	AXA FC Barcelona 55 – Panathinaikòs 56	6.821
Jornada 12	17-1-08	Reial Madrid 82 - AXA FC Barcelona 79	13.000
Jornada 13	24-1-08	AXA FC Barcelona 75 – Lottomatica Roma 77	4.223
Jornada 14	31-1-08	Brose 65 - AXA FC Barcelona 69	6.800
Jornada 1 Top 16	14-2-08	AXA FC Barcelona 64 – Unicaja 62	4.963
Jornada 2 Top 16	20-2-08	CSKA Moscou 72 – AXA FC Barcelona 55	5.000
Jornada 3 Top 16	28-2-08	AXA FC Barcelona 86 - Lottomatica Roma 57	4.521
Jornada 4 Top 16	5-3-08	Unicaja 62 – AXA FC Barcelona 61	10.000
Jornada 5 Top 16	12-3-08	Lottomatica Roma 68 – AXA FC Barcelona 63	4.553
Jornada 6 Top 16	20-3-08	AXA FC Barcelona 64 - CSKA Moscou 62	6.558
Quarts Final 1r partit	1-4-08	Maccabi Tel Aviv 81 – AXA FC Barcelona 75	11.000
Quarts Final 2n partit	3-4-08	AXA FC Barcelona 83 – Maccabi Tel Aviv 74	6.739
Quarts Final 3r partit	10-4-08	Maccabi Tel Aviv – AXA FC Barcelona	

**PARTITS A LA PRÒRROGA DE
L'AXA FC BARCELONA A L'EUROLLIGA (3-1)**

Data	Partit	Resultat
30-10-2002	Efes Pilsen – FC Barcelona	91 - 92
11-2-2004	FC Barcelona – Partizan Belgrado	95 - 91
25-1-2007	Winterthur FC Barcelona – CSKA Moscou	70 - 78
31-1-2007	Aris TT Bank – Winterthur FC Barcelona	75 - 82



TEMPORADA 2007-08

JORNADA 1		JORNADA 8	
81 - 78	Partizan Igokea - AXA FC Barcelona	95 - 69	AXA FC Barcelona - Partizan Igokea
72 - 80	Fenerbahce Ulker - Reial Madrid	87 - 77	Reial Madrid - Fenerbahce Ulker
86 - 83	Panathinaikos - Lottomatica Roma	85 - 67	Lottomatica Roma - Panathinaikos
61 - 64	Brose Baskets - Chorale Roanne	84 - 81	Chorale Roanne - Brose Baskets

JORNADA 2		JORNADA 9	
66 - 61	Panathinaikos - Brose Baskets	58 - 72	Brose Baskets - Panathinaikos
82 - 67	AXA FC Barcelona - Fenerbahce Ulker	78 - 85	Fenerbahce Ulker - AXA FC Barcelona
89 - 83	Reial Madrid - Lottomatica Roma	69 - 64	Lottomatica Roma - Reial Madrid
87 - 88	Chorale Roanne - Partizan Igokea	82 - 76	Partizan Igokea - Chorale Roanne

JORNADA 3		JORNADA 10	
49 - 59	Brose Baskets - Reial Madrid	93 - 57	Reial Madrid - Brose Baskets
82 - 76	AXA FC Barcelona - Chorale Roanne	79 - 89	Chorale Roanne - AXA FC Barcelona
90 - 94	Partizan Igokea - Panathinaikos	67 - 66	Panathinaikos - Partizan Igokea
85 - 66	Fenerbahce Ulker - Lottomatica Roma	63 - 84	Lottomatica Roma - Fenerbahce Ulker

JORNADA 4		JORNADA 11	
90 - 97	Chorale Roanne - Fenerbahce Ulker	81 - 68	Fenerbahce Ulker - Chorale Roanne
76 - 66	Panathinaikos - AXA FC Barcelona	55 - 56	AXA FC Barcelona - Panathinaikos
75 - 64	Reial Madrid - Partizan Igokea	72 - 80	Partizan Igokea - Reial Madrid
81 - 57	Lottomatica Roma - Brose Baskets	59 - 73	Brose Baskets - Lottomatica Roma

JORNADA 5		JORNADA 12	
83 - 123	Chorale Roanne - Panathinaikos	102 - 78	Panathinaikos - Chorale Roanne
73 - 62	AXA FC Barcelona - Reial Madrid	82 - 79	Reial Madrid - AXA FC Barcelona
91 - 86	Partizan Igokea - Lottomatica Roma	88 - 87 (OT)	Lottomatica Roma - Partizan Igokea
79 - 77	Fenerbahce Ulker - Brose Baskets	81 - 73	Brose Baskets - Fenerbahce Ulker

JORNADA 6		JORNADA 13	
78 - 62	Brose Baskets - Partizan Igokea	85 - 37	Partizan Igokea - Brose Baskets
65 - 74	Lottomatica Roma - AXA FC Barcelona	75 - 77	AXA FC Barcelona - Lottomatica Roma
64 - 83	Fenerbahce Ulker - Panathinaikos	88 - 68	Panathinaikos - Fenerbahce Ulker
104 - 73	Reial Madrid - Chorale Roanne	68 - 82	Chorale Roanne - Reial Madrid

JORNADA 7		JORNADA 14	
104 - 85	Chorale Roanne - Lottomatica Roma	67 - 74	Lottomatica Roma - Chorale Roanne
80 - 58	AXA FC Barcelona - Brose Baskets	65 - 69	Brose Baskets - AXA FC Barcelona
92 - 85	Panathinaikos - Reial Madrid	95 - 87	Reial Madrid - Panathinaikos
72 - 76	Partizan Igokea - Fenerbahce Ulker	86 - 91	Fenerbahce Ulker - Partizan Igokea

CLASSIFICACIÓ GRUP C

	PG	PP	PF	PC	DIF
Panathinaikos	12	2	1159	1037	122
Real Madrid	11	3	1137	1015	122
AXA FC Barcelona	9	5	1082	991	91
Fenerbahce Ulker	6	8	1087	1113	-26
Partizan Igokea	6	8	1100	1103	-3
Lottomatica Roma	6	8	1071	1096	-25
Chorale Roanne	4	10	1104	1224	-120
Brose Baskets	2	12	879	1040	-161



**CALENDARI I RESULTATS EUROLLIGA GRUP G
TEMPORADA 2007-08**

JORNADA 1	
72 – 71	CSKA Moscou – Lottomatica Roma
64 – 62	AXA FC Barcelona - Unicaja

JORNADA 2	
72 – 55	CSKA Moscou – AXA FC Barcelona
75 – 67	Lottomatica Roma - Unicaja

JORNADA 3	
72 – 67	Unicaja – CSKA Moscou
86 - 57	AXA FC Barcelona – Lottomatica Roma

JORNADA 4	
62 – 61	Unicaja – AXA FC Barcelona
54 – 82	Lottomatica Roma – CSKA Moscou

JORNADA 5	
93 – 70	CSKA Moscou – Unicaja
68 – 63	Lottomatica Roma – AXA FC Barcelona

JORNADA 6	
79 – 58	Unicaja – Lottomatica Roma
64 – 62	AXA FC Barcelona – CSKA Moscou



CLASSIFICACIÓ GRUP D

	<i>PG</i>	<i>PP</i>	<i>PF</i>	<i>PC</i>	<i>Diferència</i>
Montepaschi Siena	4	2	465	427	38
Partizan Igokea	4	2	440	430	10
Panathinaikos	3	3	430	446	-16
Efes Pilsen	1	5	426	458	-32

CLASSIFICACIÓ GRUP E

	<i>PG</i>	<i>PP</i>	<i>PF</i>	<i>PC</i>	<i>Diferència</i>
Tau Ceramica	5	1	510	467	43
Fenerbahce Ulker	3	3	493	488	5
Lietuvos Rytas	2	4	506	507	-1
Aris TT Bank	2	4	448	495	-47

CLASSIFICACIÓ GRUP F

	<i>PG</i>	<i>PP</i>	<i>PF</i>	<i>PC</i>	<i>Diferència</i>
Maccabi Elite	4	2	516	496	20
Olympiacos	4	2	443	436	7
Real Madrid	3	3	489	493	-4
Zalgiris	1	5	457	480	-23

CLASSIFICACIÓ GRUP G

	<i>PG</i>	<i>PP</i>	<i>PF</i>	<i>PC</i>	<i>Diferència</i>
CSKA Moscow	4	2	448	386	62
AXA FC Barcelona	3	3	393	383	10
Unicaja	3	3	412	418	-6
Lottomatica Roma	2	4	383	449	-66



CALENDARI I RESULTATS EUROLLIGA QUARTS DE FINAL TEMPORADA 2007/08

QUARTS DE FINAL 1	
73 – 66	Montepaschi Siena – Fenerbahce-Ülker
65 – 86	Fenerbahce-Ülker – Montepaschi Siena
	Montepaschi Siena – Fenerbahce-Ülker

QUARTS DE FINAL 2	
74 – 66	Tau Cerámica - Partizan
76 – 55	Partizan – Tau Cerámica
	Tau Cerámica – Partizan

QUARTS DE FINAL 3	
81 – 75	Maccabi Tel Aviv – AXA FC Barcelona
83 – 74	AXA FC Barcelona – Maccabi Tel Aviv
	Maccabi Tel Aviv – AXA FC Barcelona

QUARTS DE FINAL 4	
74 – 76	CSKA Moscou - Olimpiacòs
73 – 83	Olimpiacòs – CSKA Moscou
	CSKA Moscou – Olimpiacòs



PARTITS DE L'AXA FC BARCELONA A EUROPA PER PAÏSOS

País	Jugats	Guanyats			Perduts			Empatat	Total	
		Casa	Fora	Neutral	Casa	Fora	Neutral		Guanyats	Perduts
Alemanya	26	10	10		3	3			20	6
Anglaterra	10	5	4					1	9	0
Àustria	4	2	2						4	0
Bèlgica	8	4	2			2			6	2
Bielorússia	1	1							1	0
Bosnia-Her.	4	2				2			2	2
Croàcia	35	12	8		4	8	3		20	15
Escòcia	4	2	2						4	0
Eslovàquia	2	1	1						2	0
Eslovènia	17	8	3		1	5			11	6
Espanya	27	11	3	1	1	10	2		15	12
Estònia	2	1	1						2	0
Finlàndia	2	1	1						2	0
França	57	26	16	1	2	12			43	14
Grècia	53	19	16	1	4	9	4		36	17
Holanda	12	6	3		3				9	3
Hongria	2	1	1						2	0
Islàndia	2	1	1						2	0
Israel	32	12	7	1	3	8	1		20	12
Itàlia	117	42	12	2	14	45	2		56	61
Lituània	13	4	6	1	2				11	2
Luxemburg	7	3	3	1					7	0
Marroc	2	1	1						2	0
Polònia	12	5	5		1	1			10	2
Portugal	6	3	3						6	0
Romania	4	2	1			1			3	1
Rússia	16	5	2	1	2	6	1		8	9
Sèrbia	18	8	4		1	5			12	6
Suècia	2	1	1						2	0
Suïssa	4	2	2						4	0
Turquia	41	21	9			10	1		30	11
Xipre	2	1	1						2	0
	545	224	129	9	41	125	14	1	364	180



PARTITS DE L'AXA FC BARCELONA A EUROPA PER COMPETICIONS

EUROLLIGA:

	Casa	Fora	Neutral	Totals
Victòries	62	42	2	106
Derrotes	18	38	2	58
Empats				
Total Partits	80	80	4	164

COPA D'EUROPA:

	Casa	Fora	Neutral	Totals
Victòries	98	57	4	159
Derrotes	16	57	11	84
Empats				
Total Partits	114	114	15	243

RECOPA D'EUROPA:

	Casa	Fora	Neutral	Totals
Victòries	30	12	2	44
Derrotes	1	18	1	20
Empats		1		1
Total Partits	31	31	3	65

COPA KORAC:

	Casa	Fora	Neutral	Totals
Victòries	33	20		53
Derrotes	4	16		20
Empats				
Total Partits	37	36		73

TOTALS:

Victòries	364
Derrotes	180
Empats	1
Total Partits	545

**MÀXIMES DIFERÈNCIES A FAVOR
A LES COMPETICIONS EUROPEES**

Partit	Data	Competició	Diferència
Etzella Ettelbruck 55 – FC Barcelona 138	30/10/1984	Recopa	+ 83
Slask Wroclaw 69 – FC Barcelona 140	1987-88	Eurolliga	+ 71
FC Barcelona 128 – AEK Larnaca 59	06/10/1994	Copa d'Europa	+ 69
CSU Sibiu 59 – FC Barcelona 127	1992-93	Copa Korac	+ 68
FC Barcelona 141 – Neuchatel Sports 77	1974-75	Copa Korac	+ 64
FC Barcelona 129 – Slask Wroclaw 65	15/10/1987	Eurolliga	+ 64
FC Barcelona 110 – Dudelange Basket 55	1973-74	Copa Korac	+ 55
FC Barcelona 105 – Etzella Ettelbruck 53	06/11/1984	Recopa	+ 52
FC Barcelona 125 – Lech Poznan 73	03/01/1990	Copa d'Europa	+ 52
FC Barcelona 88 – Porto FC 36	1974-75	Copa Korac	+ 52
FC Barcelona 112 – Olympique Antibes 65	1975-76	Copa Korac	+ 47
Ibrottarfelag Reykjavik 79 – FC Barcelona 125	1978-79	Recopa	+ 46
FC Barcelona 95 – Fenerbahce Istanbul 50	09/10/1991	Eurolliga	+ 45
Guilford Kings 64 – FC Barcelona 109	08/12/1993	Eurolliga	+ 45
FC Barcelona 124 – Ibrottarfelag Reykjavik 79	1978-79	Recopa	+ 45
FC Barcelona 97 – Cibona Zagreb 53	01/12/2005	Eurolliga	+ 44
FC Barcelona 126 – Viganello Lugano 84	1977-78	Recopa	+ 42
FC Barcelona 117 – Hiefenech Heffingen 77	31/10/1990	Euroleague	+ 40
Hiefenech Heffingen 73 – FC Barcelona 113	25/10/1990	Euroleague	+ 40
FC Barcelona 94 – Guilford Kings 55	10/02/1994	Eurolliga	+ 39
FC Barcelona 124 – Landis Viena 85	28/01/1986	Recopa	+ 39

MÀXIMES DIFERÈNCIES EN CONTRA A LES COMPETICIONS EUROPEES

Partit	Data	Competició	Diferència
Olimpija Ljubljana 92 – FC Barcelona 60	08/01/1998	Eurolliga	-32
Efes Pilsen 96 – FC Barcelona 70	19/02/1997	Eurolliga	-26
FC Barcelona 64 – Bayer Leverkusen 90	25/11/1993	Eurolliga	-26
Pallacanestro Cantú 110 – FC Barcelona 85	1974-75	Copa Korac	-25
Maccabi Tel Aviv 84 – FC Barcelona 59	16/12/2004	Eurolliga	-25
Pallacanestro Cantú 108 – FC Barcelona 84	1973-74	Copa Korac	-24
Olympiacòs 99 – FC Barcelona 78	04/01/1995	Eurolliga	-21
Reial Madrid 99 – FC Barcelona 78	06/01/1994	Eurolliga	-21
FC Barcelona 70 – CSKA Moscou 91	25/02/2005	Eurolliga	-21
Pallacanestro Varese 106 – FC Barcelona 86	1979-80	Recopa	-20
Pallacanestro Cantú 97 – FC Barcelona 77	1977-78	Recopa	-20
FC Barcelona 64 – Virtus Roma 84	17/02/1993	Copa Korac	-20
FC Barcelona 65 – Virtus Bolònia 85	18/10/2001	Eurolliga	-20
Panathinaikòs 102 – FC Barcelona 82	21/2/07	Eurolliga	-20
Partizan Belgrad 117 - FC Barcelona 98	1981-82	Recopa	-19
CSKA Moscou 76 – FC Barcelona 57	29/11/2006	Eurolliga	-19
Pallacanestro Cantú 107 – FC Barcelona 89	1981-82	Eurolliga	-18
Pallacanestro Cantú 101 – FC Barcelona 83	1978-79	Recopa	-18
Olympiacòs 82 - FC Barcelona 64	16/02/1994	Eurolliga	-18



PITJORS ANOTACIONS DE L'AXA FC BARCELONA A LES COMPETICIONS EUROPEES

Partit	Data	Competició	Punts
Polonia Warsaw 49 - FC Barcelona 41	1959-60	Copa d'Europa	41
Sebastiani Rieti 63 - FC Barcelona 48	1974-75	Copa Korac	48
FC Barcelona 54 - Efes Pilsen 50	10/03/1994	Eurolliga	50
FC Barcelona 51 - Maccabi Tel Aviv 65	18/04/2000	Final Four (Salònica)	51
CSKA Moscou 72 - FC Barcelona 55	20/2/2008	Eurolliga	55
FC Barcelona 55 - Panathinaikòs 56	10/1/2008	Eurolliga	55
CSKA Moscou 76 - FC Barcelona 57	29/11/2006	Eurolliga	57
Partizan Belgrad 61 - FC Barcelona 57	11/12/2003	Eurolliga	57
CSP Limoges 69 - FC Barcelona 57	26/01/1995	Eurolliga	57
Olimpia Milà 70 - FC Barcelona 58	08/12/2005	Eurolliga	58
FC Barcelona 58 - Siena 70	27/01/2005	Eurolliga	58
Olympiacòs 55 - FC Barcelona 58	10/04/2003	Eurolliga	58
FC Barcelona 58 - PAOK Salònica 67	25/10/2000	Eurolliga	58
Olympiacòs 73 - FC Barcelona 58	24/04/1997	Final Four (Roma)	58
Maccabi Tel Aviv 84 - FC Barcelona 59	16/12/2004	Eurolliga	59
Cibona Zagreb 74 - FC Barcelona 59	07/12/1995	Eurolliga	59



**PITJORS ANOTACIONS DEL RIVAL
 A LES COMPETICIONS EUROPEES**

Partit	Data	Competició	Punts
FC Barcelona 88 - Porto FC 36	1974-75	Copa Korac	36
Polònia Warsaw 49 - FC Barcelona 41	1959-60	Copa d'Europa	49
FC Barcelona 54 - Efes Pilsen 50	10/03/1994	Eurolliga	50
FC Barcelona 95 - Fenerbahce Istanbul 50	09/10/1991	Eurolliga	50
Frankfurt Skyliners 51 - FC Barcelona 68	18/01/2001	Eurolliga	51
FC Barcelona 69 - Benetton Treviso 51	30/09/1999	Eurolliga	51
FC Barcelona 97 - Cibona Zagreb 53	01/12/2005	Eurolliga	53
FC Barcelona 83 - Krka Novo Mesto 53	16/12/1998	Copa Korac	53
Bayer Leverkusen 53 - FC Barcelona 72	11/11/1998	Eurolliga	53
FC Barcelona 61 - Efes Pilsen 53	15/12/1994	Eurolliga	53
FC Barcelona 105 - Etzella Ettelbruck 53	06/11/1984	Recopa	53
FC Barcelona 68 - AEK Atenes 54	19/12/2002	Eurolliga	54
FC Barcelona 76 - PAOK Salònica 55	28/10/1999	Eurolliga	55
FC Barcelona 70 - PSG Racing Paris 55	07/10/1998	Eurolliga	55
Benfica Lisboa 55 - FC Barcelona 76	20/12/1995	Eurolliga	55
FC Barcelona 94 - Guilford Kings 55	10/02/1994	Eurolliga	55
Etzella Ettelbruck 55 - FC Barcelona 138	30/10/1984	Recopa	55
FC Barcelona 110 - Dudelange Basket 55	1973-74	Copa Korac	55
FC Barcelona 55 - Panathinaikòs 56	10/1/2008	Eurolliga	56
Den Helder Basket 56 - FC Barcelona 67	31/01/1990	Copa d'Europa	56
FC Barcelona 90 - Aris Salònica 56	14/12/1989	Copa d'Europa	56
FC Barcelona 86 - Lottomatica Roma 57	28/2/2008	Eurolliga	57
Cibona Zagreb 57 - FC Barcelona 77	26/1/2006	Eurolliga	57
FC Barcelona 69 - AEK Atenes 57	04/11/2004	Eurolliga	57
AEK Atenes 57 - FC Barcelona 62	17/10/2002	Eurolliga	57
FC Barcelona 63 - Panathinaikos 57	02/11/1995	Eurolliga	57
FC Barcelona 92 - Ulker Istanbul 57	18/12/2003	Eurolliga	57
FC Barcelona 80 - Brose Baskets 58	5/12/2007	Eurolliga	58
FC Barcelona 72 - Reial Madrid 58	4/4/2006	Eurolliga	58
Olympiacòs 55 - FC Barcelona 58	10/04/2003	Eurolliga	58
FC Barcelona 77 - Panathinaikos 58	25/09/1996	Eurolliga	58
Prokom Trefl 59 - FC Barcelona 77	8/3/2007	Eurolliga	59
FC Barcelona 73 - Asvel 59	09/12/2004	Eurolliga	59
Virtus Roma 59 - FC Barcelona 61	03/11/2003	Eurolliga	59
FC Barcelona 77 - Fortitudo Bolònia 59	28/03/2002	Eurolliga	59
FC Barcelona 128 - AEK Larnaca 59	06/10/1994	Copa d'Europa	59
FC Barcelona 76 - Siena 59	17/02/1999	Copa Korac	59
CSU Sibiu 59 - FC Barcelona 127	1992-93	Copa Korac	59
FC Barcelona 82 - Den Bosch Basket 59	14/12/1982	Recopa	59



MARQUES HISTÒRIQUES DELS JUGADORS DE L'AXA FC BARCELONA A L'EUROLLIGA

Gianluca Basile:

- Gianluca Basile és el tercer jugador amb més partits jugats a l'Eurolliga amb 157. Necessita tres partits per superar Jon Robert Holden del CSKA Moscow (159).
- Gianluca Basile és el 7è jugador amb més punts a l'Eurolliga amb 1.722. Necessita 103 punts per superar Juan Carlos Navarro dels Memphis Grizzlies (1824).
- Gianluca Basile és el 99è jugador amb millor percentatge de punts per partit a l'Eurolliga amb 10.97 %.
- Gianluca Basile és el novè jugador amb més assistències a l'Eurolliga amb 367. Necessita 18 assistències per superar Tyus Edney (384).
- Gianluca Basile és el segon jugador amb més robatoris a l'Eurolliga amb 221. Necessita 17 robatoris per superar Theodoros Papaloukas del CSKA Moscou (237).
- Gianluca Basile és el jugador que més triples ha anotat a l'Eurolliga amb 319.

Pepe Sánchez:

- Pepe Sánchez és el 20è jugador amb més assistències a l'Eurolliga amb 271. Necessita 10 assistències per superar Stefanov (280).
- Pepe Sánchez és el 29è jugador amb més robatoris a l'Eurolliga amb 129. Necessita 3 robatoris per superar Juan Carlos Navarro (131).

Jordi Trias:

- Jordi Trias és el 4t jugador amb millor percentatge en tirs de dos a l'Eurolliga amb 63.46 %.

Denis Marconato:

- Denis Marconato és el primer jugador amb més partits jugats a l'Eurolliga amb 164.
- Denis Marconato és el segon jugador amb més rebots totals a l'Eurolliga amb 877. Necessita 152 rebots per superar Mirsad Turkcan del Fenerbahce Ülker (1028).
- Denis Marconato és el tercer jugador amb més rebots defensius a l'Eurolliga amb 608. Necessita 18 rebots per superar Nikola Vujcic del Maccabi Tel Aviv (625).
- Denis Marconato és el tercer jugador amb més rebots ofensius a l'Eurolliga amb 269. Necessita 8

rebots ofensius per superar Luis Scola dels Houston Rockets (276).

- Denis Marconato és el primer jugador amb més taps a l'Eurolliga amb 125.
- Denis Marconato és el 25è jugador amb més robatoris a l'Eurolliga amb 134. Necessita cinc robatoris per superar Louis Bullock del Reial Madrid (138).
- Denis Marconato és el 31è jugador amb més punts a l'Eurolliga amb 1.171. Necessita 8 punts per superar Theo Papaloukas del CSKA Moscou (1.177).
- Denis Marconato és el setè jugador amb millor percentatge en tirs de dos a l'Eurolliga amb 62.05%.
- Denis Marconato és el setè jugador amb més tirs de 2 anotats a l'Eurolliga amb 466. Necessita 28 tirs de 2 per superar Dejan Bodiroga (491)

Jaka Lakovic:

- Jaka Lakovic és el 9è jugador amb més partits jugats a l'Eurolliga amb 145. Necessita dos partits per superar Sergi Vidal del Tau Ceramica (146).
- Jaka Lakovic és el quart jugador amb més punts anotats a l'Eurolliga amb 1939. Necessita 12 punts per superar Jon Robert Holden del CSKA Moscou (1950).
- Jaka Lakovic és el 38è jugador amb millor percentatge de punts per partit a l'Eurolliga amb 13.37 %.
- Jaka Lakovic és el cinquè jugador amb més assistències a l'Eurolliga amb 419. Necessita 45 assistències per superar Sarunas Jasikevicius del Panathinaikos (463).
- Jaka Lakovic és el 9è jugador amb més robatoris de pilota a l'Eurolliga amb 166. Necessita nou robatoris per superar Luis Scola (174).
- Jaka Lakovic és el 22è jugador amb millor percentatge en tirs lliures a l'Eurolliga amb 84.09 %.
- Jaka Lakovic és tercer jugador amb més triples anotats a l'Eurolliga amb 272. Necessita 24 triples per superar a J.R.Holden del CSKA Moscou (295).





- Jaka Lakovic és el segon jugador amb més faltes rebudes a l'Eurolliga amb 713. Necessita 35 faltes rebudes per superar Marcus Brown del Zalgiris Kaunas (747).
- Jaka Lakovic és el segon jugador amb més tirs lliures anotats a l'Eurolliga amb 539. Necessita 61 tirs lliures per superar Marcus Brown del Zalgiris Kaunas (599).

Fran Vázquez:

- Fran Vázquez és el 12è jugador amb més taps a l'Eurolliga amb 72. Necessita 3 taps per superar Marcus Haislip de l'Unicaja (74).

Alex Acker:

- Alex Acker és el 13è jugador amb millor percentatge en tirs lliures a l'Eurolliga amb 85.71%.

Mario Kasun:

- Mario Kasun és el 17è jugador amb millor percentatge en tirs de dos a l'Eurolliga amb 60.21 %.

